

Incidencia delictiva en la región Sur de Jalisco Marzo 2023 a febrero 2024

En la actual ficha informativa se presenta la incidencia delictiva ocurrida en la región Sur del estado de Jalisco, es decir, la presunta ocurrencia de delitos del fuero común registrados en carpetas de investigación por parte de la Fiscalía del Estado de Jalisco.

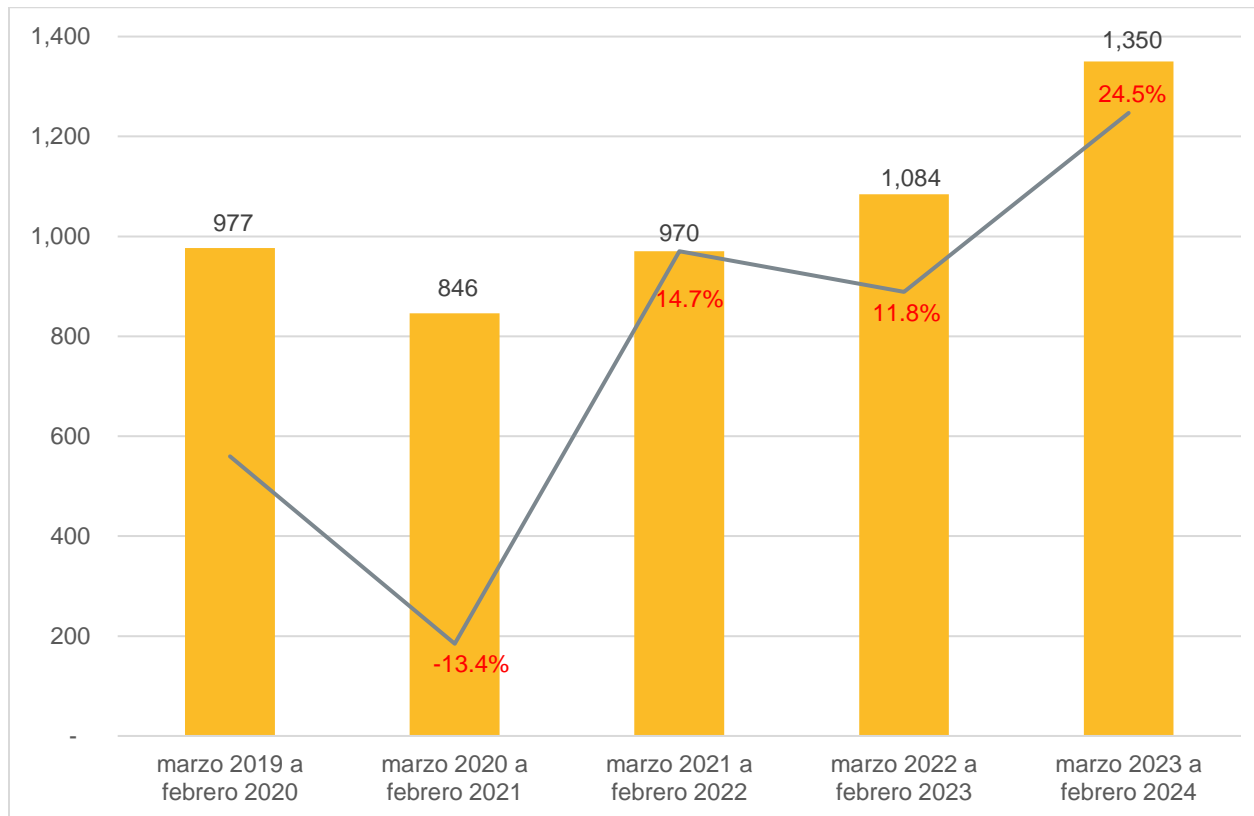
La incidencia es de acuerdo con los 16 delitos de seguimiento prioritario que se muestran en la plataforma de seguridad: Abuso sexual infantil, feminicidio, homicidio doloso, lesiones dolosas, robo a bancos, robo a carga pesada, robo a cuentahabientes, robo a interior de vehículo, robo a negocio, robo a persona, robo de vehículos particulares, robo a casa habitación, robo de autopartes, robo de motocicleta, violación y violencia familiar.

A continuación, se reporta la incidencia delictiva ocurrida durante el periodo de marzo 2023 a febrero 2024 y el documento se divide en dos secciones: la primera muestra la incidencia de la región Sur y en la segunda se detalla la información de cada municipio que se ubica en esta región.

I. Región sur

En la región Sur de Jalisco se abrieron 1,350 carpetas de investigación durante el periodo de marzo 2023 a febrero 2024, con un incremento de 24.5% respecto al periodo de marzo 2022 a febrero 2023, cuando se registraron 1,084 carpetas. En esta región, el periodo que registró el menor número de denuncias fue de marzo 2020 a febrero 2021, con 846 carpetas de investigación (Ver gráfica 1).

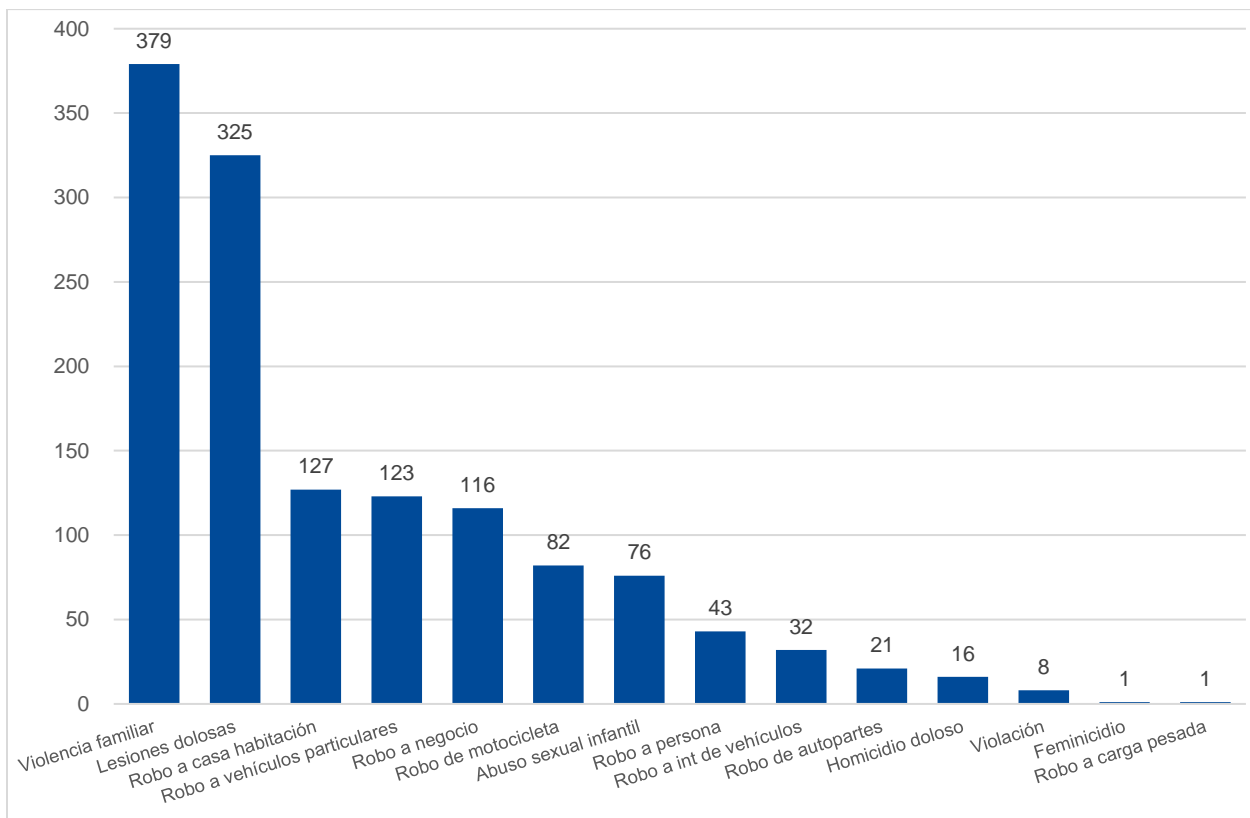
**Gráfica 1. Incidencia delictiva en la región Sur de Jalisco
Por total y crecimiento porcentual
Períodos anuales marzo 2019 a febrero 2020 – marzo 2023 a febrero 2024**



Fuente: Elaborado por el IIEG con datos de las averiguaciones previas y/o carpetas de investigación iniciadas en las agencias del Ministerio Público proporcionados por la Fiscalía del Estado de Jalisco.

El delito que tuvo la mayor incidencia en el periodo de referencia fue violencia familiar con 379 carpetas (28.1% del total), seguido de lesiones dolosas con 325 denuncias (24.1%) y robo a casa habitación con 127 (9.4%); en la región, los delitos que tuvieron el menor número de registros fueron violación con 8 carpetas, por feminicidio y robo a carga pesada se hizo 1 denuncia por cada uno. No se registraron carpetas por los delitos de robo a bancos y robo a cuentahabientes (Ver gráfica 2).

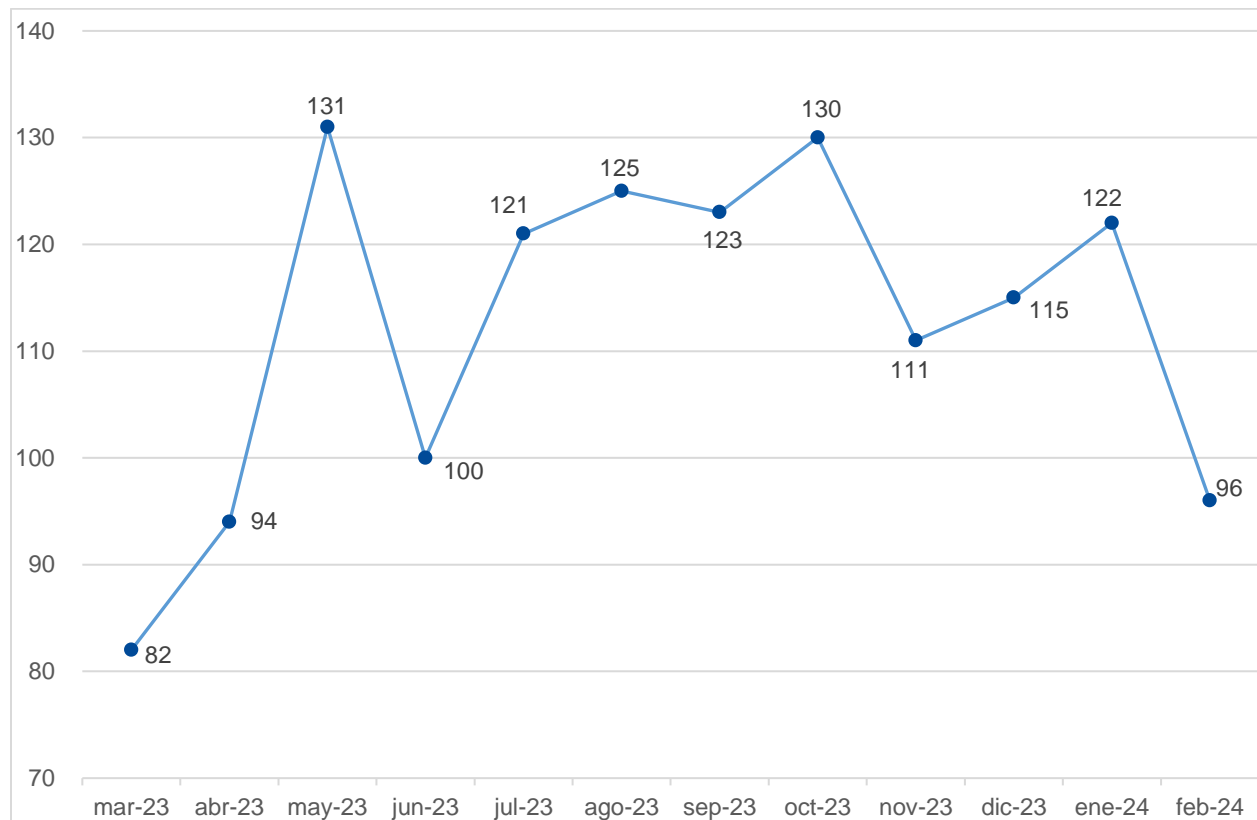
**Gráfica 2. Incidencia delictiva en la región Sur de Jalisco
Por tipo de delito
Marzo 2023 a febrero 2024**



Fuente: Elaborado por el IIEG con datos de las averiguaciones previas y/o carpetas de investigación iniciadas en las agencias del Ministerio Público proporcionados por la Fiscalía del Estado de Jalisco.

Durante el periodo de marzo 2023 a febrero 2024, el mes que tuvo el mayor número de denuncias fue mayo de 2023 con 131 carpetas de investigación, al siguiente mes se registró una baja de 23.7%. El segundo mes con el mayor registro en el periodo fue octubre de 2023 con 130 denuncias y contrario a lo anterior, marzo de 2023 fue el mes con el menor número de carpetas con 82 casos (Ver gráfica 3).

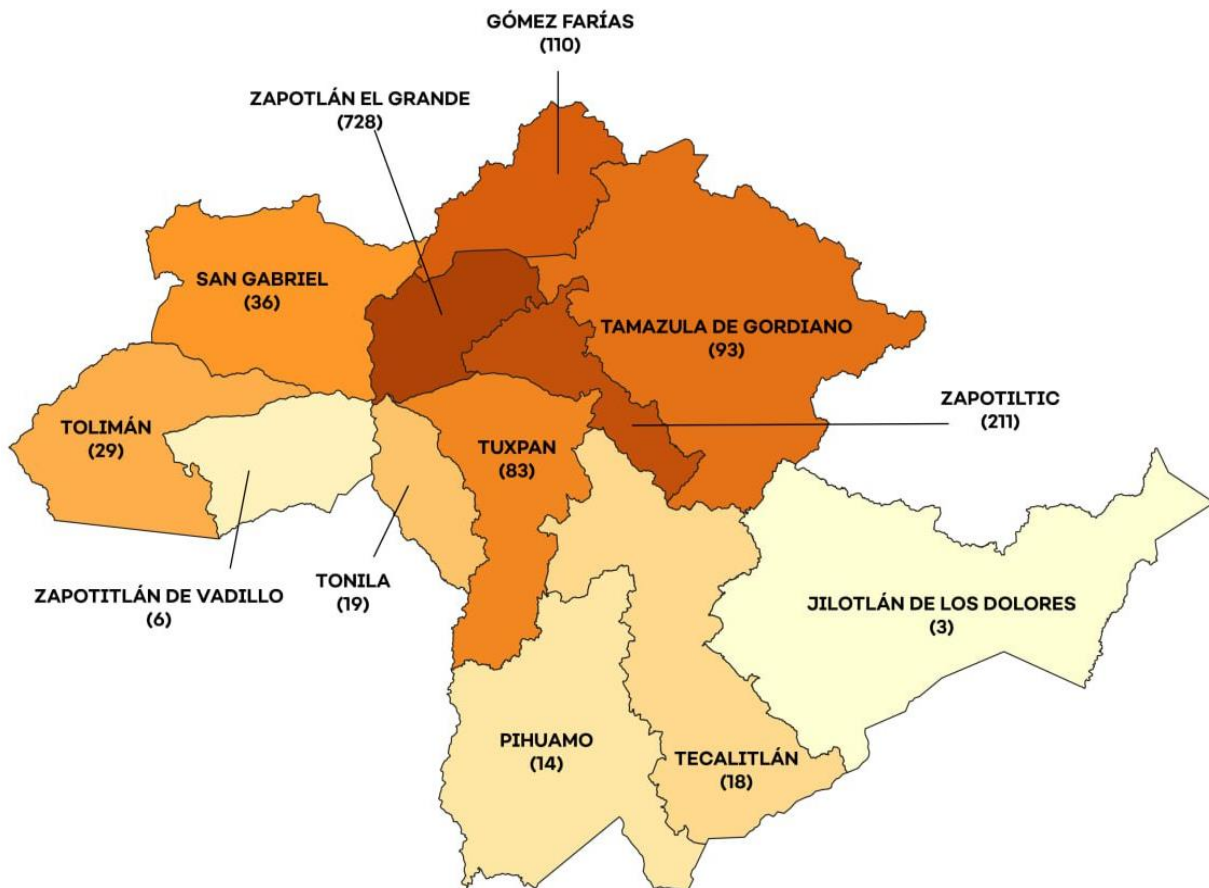
**Gráfica 3. Incidencia delictiva en la región Sur de Jalisco
Por mes
Marzo 2023 a febrero 2024**



Fuente: Elaborado por el IIEG con datos de las averiguaciones previas y/o carpetas de investigación iniciadas en las agencias del Ministerio Público proporcionados por la Fiscalía del Estado de Jalisco.

De las 1,350 carpetas de investigación que se abrieron en la región Sur durante el periodo de marzo 2023 a febrero 2024, en el municipio de Zapotlán el Grande se registró el 53.9% de las carpetas (728), seguido de Zapotiltic con el 15.6% (211) y en Gómez Farías el 8.1% (110). En Zapotitlán de Vadillo se reportaron 6 carpetas y en Jilotlán de los Dolores, 3 carpetas, que representaron el 0.2% de la región (Ver figura 1).

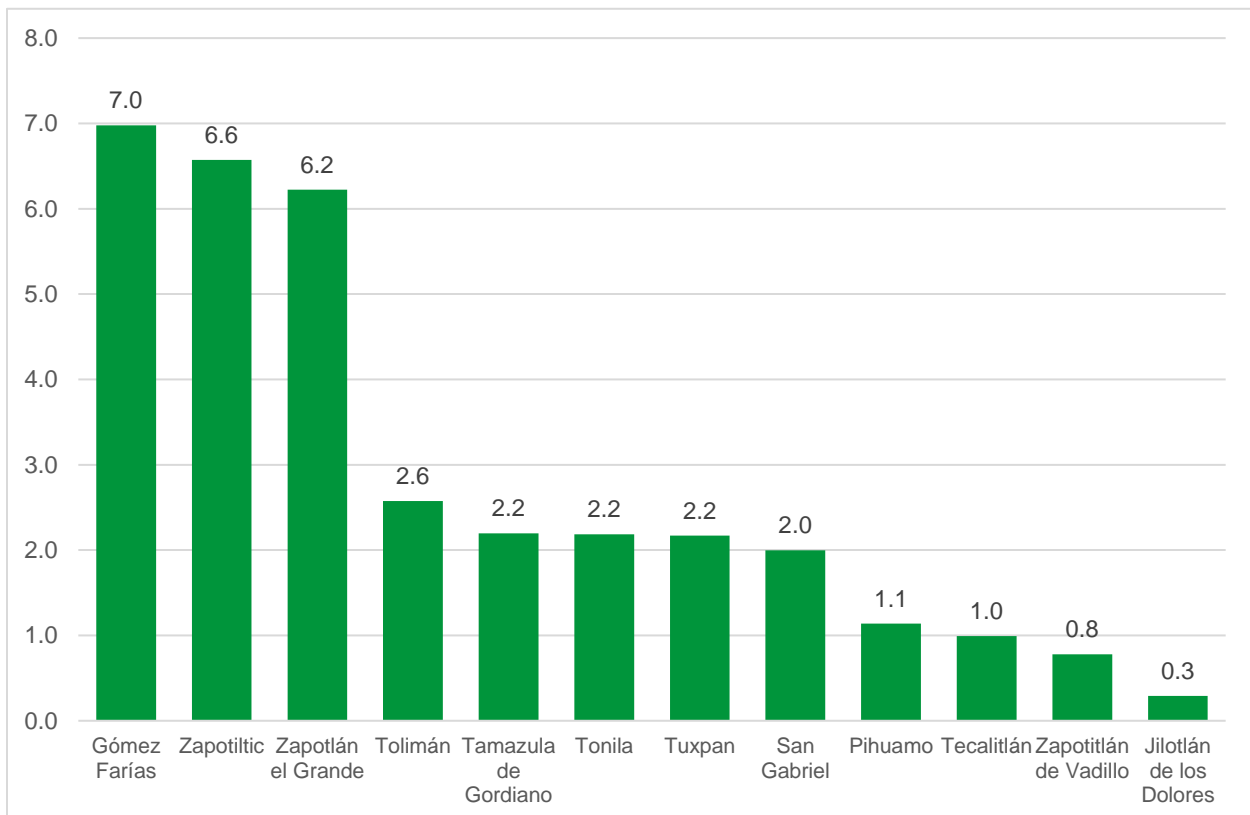
**Figura 1. Incidencia delictiva en la región Sur de Jalisco
 Por municipio
 Marzo 2023 a febrero 2024**



Fuente: Elaborado por el IIEG con datos de las averiguaciones previas y/o carpetas de investigación iniciadas en las agencias del Ministerio Público proporcionados por la Fiscalía del Estado de Jalisco.

Respecto a la tasa de incidencia delictiva, en Gómez Farías se tuvo la mayor tasa con 7.0 carpetas por cada 1,000 habitantes, seguido de Zapotiltic con 6.6 carpetas por cada 1,000 habitantes. Además de ser el municipio con el menor número de denuncias, Jilotlán de los Dolores fue el municipio con la menor tasa de incidencia con 0.3 carpetas por cada 1,000 habitantes (Ver gráfica 4).

**Gráfica 4. Tasa de incidencia delictiva por cada mil habitantes en la región Sur de Jalisco, por municipio
Marzo 2023 a febrero 2024**

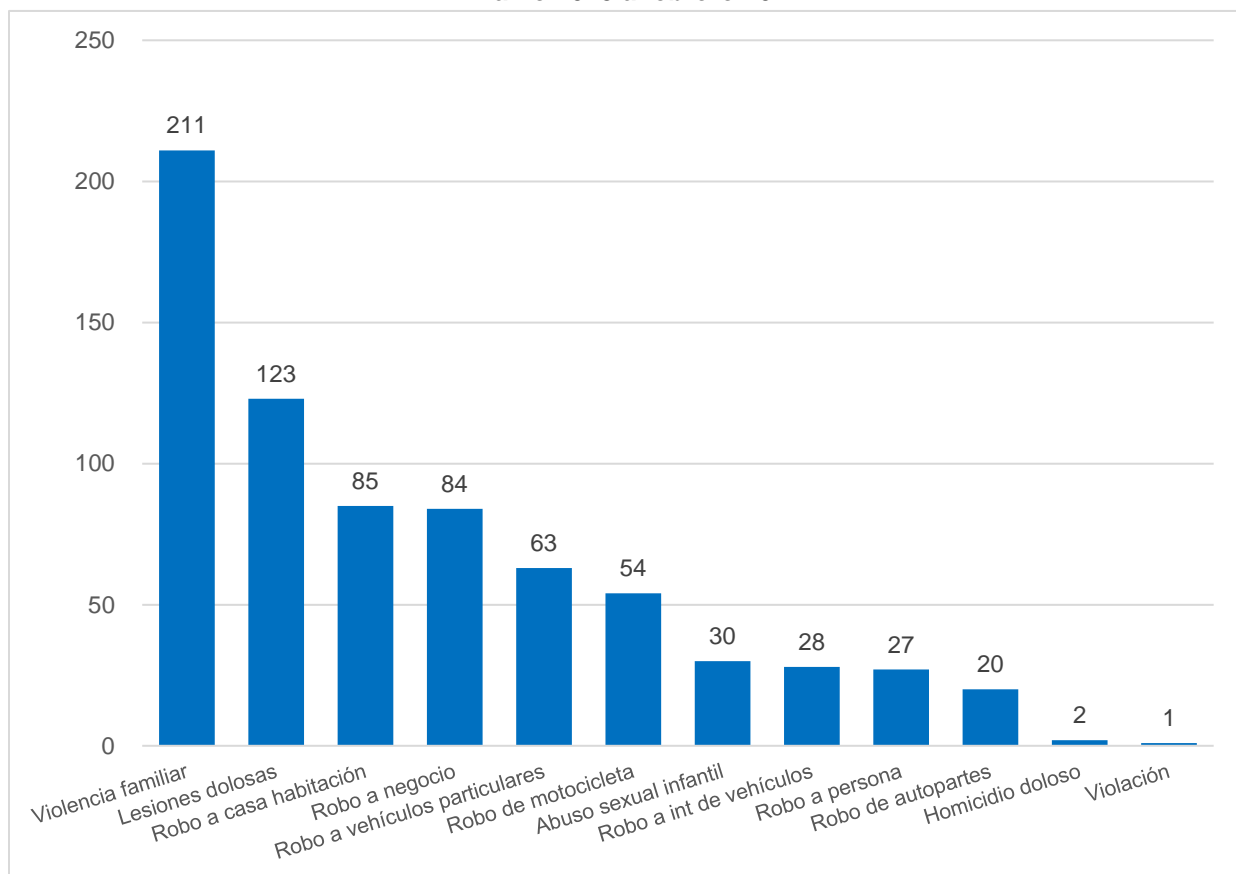


Fuente: Elaborado por el IIEG con datos de las averiguaciones previas y/o carpetas de investigación iniciadas en las agencias del Ministerio Público proporcionados por la Fiscalía del Estado de Jalisco y la proyección de la población estatal a mitad de 2023 estimadas por CONAPO.

I. Municipios

En el municipio de Zapotlán el Grande se abrieron 728 carpetas de investigación por delitos cometidos durante el periodo de marzo 2023 a febrero 2024, con un incremento de 27.5% respecto al periodo de marzo 2022 a febrero 2023, cuando se iniciaron 571 carpetas. El delito de violencia familiar registró el 29.0% de las denuncias en el municipio con 211 casos, el 16.9% de carpetas fue por lesiones dolosas (123) y el 11.7% por robo a casa habitación (85); los delitos con el menor número de registros fueron homicidio doloso con 2 carpetas y violación con 1 denuncia (Ver gráfica 5).

**Gráfica 5. Incidencia delictiva en el municipio de Zapotlán el Grande
Por tipo de delito
Marzo 2023 a febrero 2024**

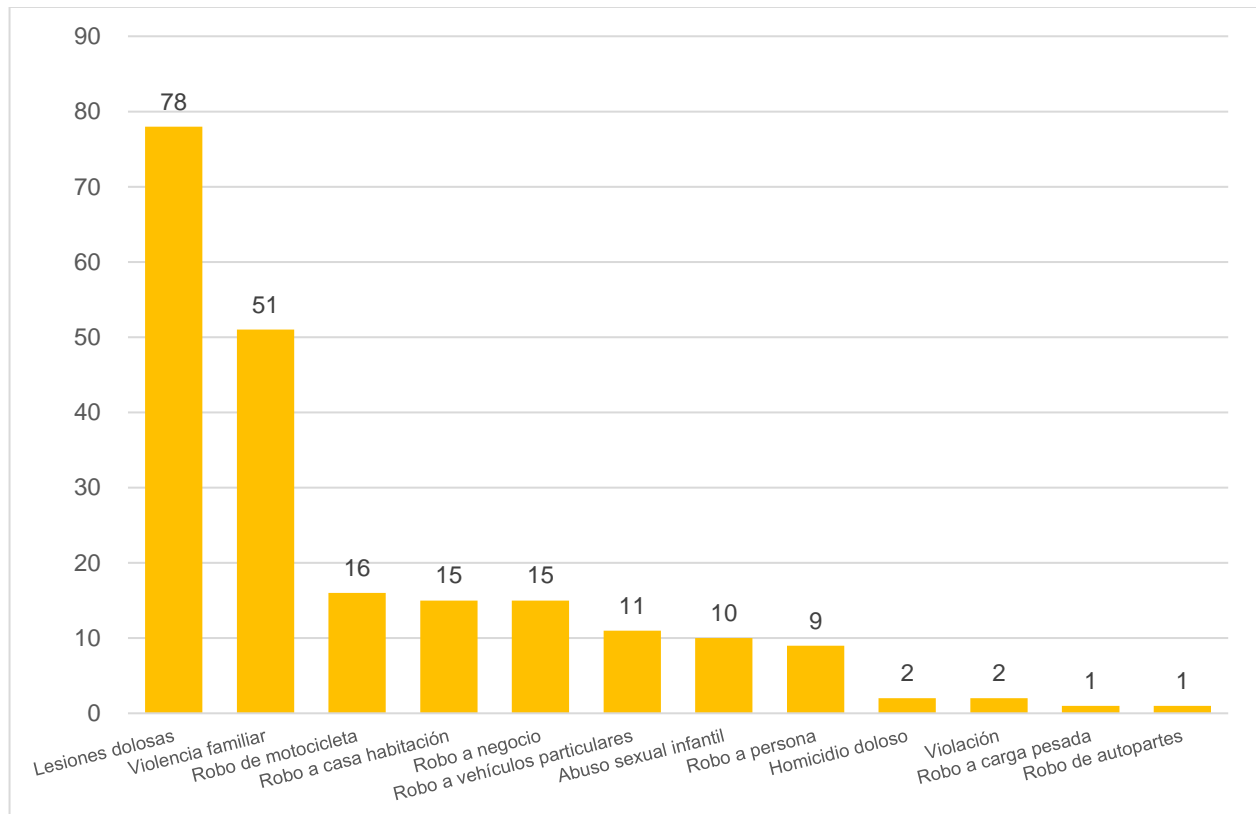


Fuente: Elaborado por el IIEG con datos de las averiguaciones previas y/o carpetas de investigación iniciadas en las agencias del Ministerio Público proporcionados por la Fiscalía del Estado de Jalisco.

Nota: Solo se muestran los delitos que registraron al menos una carpeta de investigación durante el periodo.

Durante el periodo de marzo 2023 a febrero 2024, en el municipio de Zapotiltic se hicieron 211 denuncias, de las cuales, el 37.0% fueron por el delito de lesiones dolosas con 78 casos, le siguió el delito de violencia familiar con el 24.2% de las carpetas (51) y el 8.7% por robo de motocicleta (16). En los delitos de robo a carga pesada y robo de autopartes se abrió 1 carpeta por cada uno; solo se registraron denuncias en 12 delitos. En el periodo de marzo 2022 a febrero 2023 se abrieron 196 carpetas de investigación, por lo que en el periodo de marzo 2023 a febrero 2024 hubo un incremento de 7.7% (Ver gráfica 6).

**Gráfica 6. Incidencia delictiva en el municipio de Zapotiltic
Por tipo de delito
Marzo 2023 a febrero 2024**

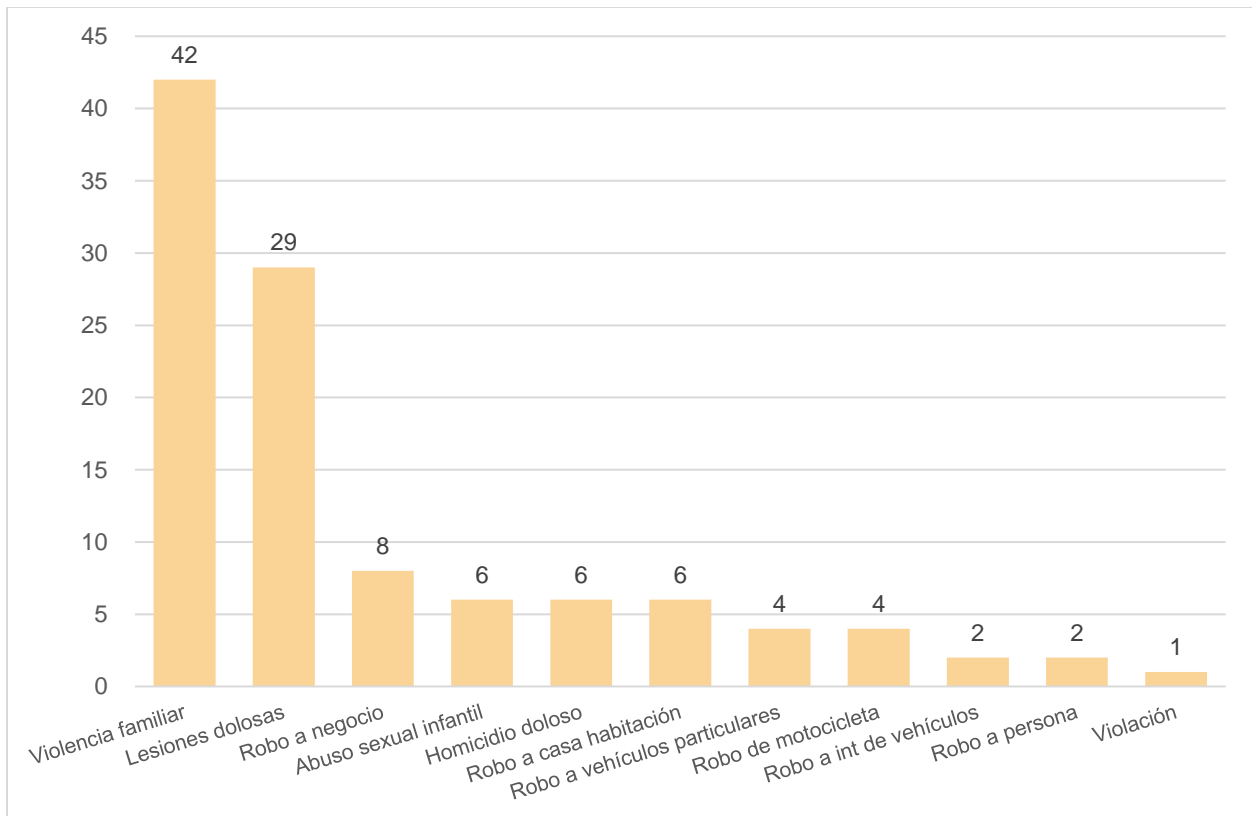


Fuente: Elaborado por el IIEG con datos de las averiguaciones previas y/o carpetas de investigación iniciadas en las agencias del Ministerio Público proporcionados por la Fiscalía del Estado de Jalisco.

Nota: Solo se muestran los delitos que registraron al menos una carpeta de investigación durante el periodo.

En el municipio de Gómez Farías, durante el periodo de marzo 2023 a febrero 2024, se abrieron 110 carpetas de investigación, con un aumento de 77.4% respecto al periodo anterior. Durante el periodo de referencia, el delito que tuvo el mayor número de denuncias fue el de violencia familiar con 42 carpetas, lo que representó el 38.2% del total de las denuncias, le siguió el delito de lesiones dolosas con 29 casos (26.4%) y robo a negocio con 8 carpetas (7.3%). Los delitos que no registraron denuncias fueron feminicidio, robo a bancos, robo a carga pesada, robo a cuentahabientes y robo de autopartes (Ver gráfica 7).

**Gráfica 7. Incidencia delictiva en el municipio Gómez Farías
Por tipo de delito
Marzo 2023 a febrero 2024**

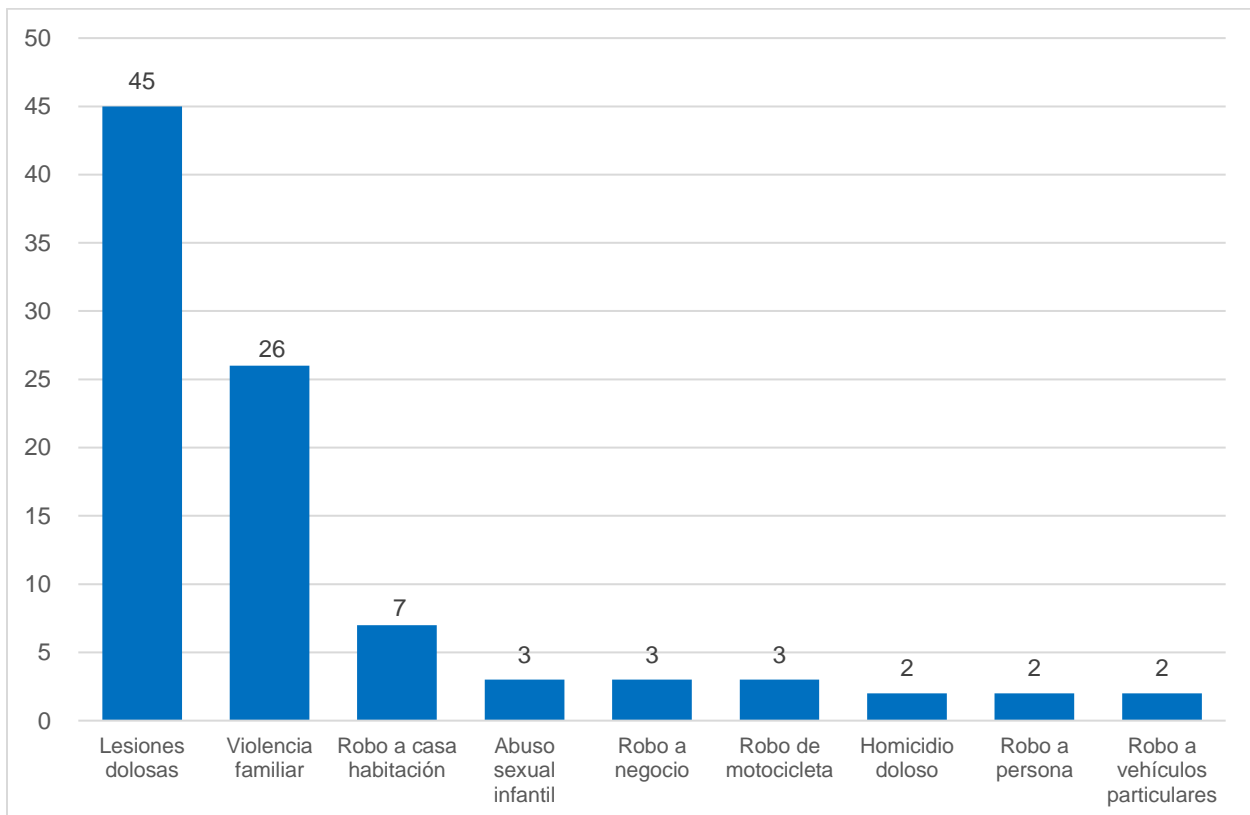


Fuente: Elaborado por el IIEG con datos de las averiguaciones previas y/o carpetas de investigación iniciadas en las agencias del Ministerio Público proporcionados por la Fiscalía del Estado de Jalisco.

Nota: Solo se muestran los delitos que registraron al menos una carpeta de investigación durante el periodo.

De las 93 denuncias realizadas en el municipio de Tamazula de Gordiano durante el periodo de marzo 2023 a febrero 2024, se abrieron 45 carpetas por el delito de lesiones dolosas (48.4% del total), 26 carpetas fueron por violencia familiar (28.0%) y 7 por robo a casa habitación (7.5%); no se abrieron carpetas de investigación en 7 delitos. Respecto al periodo anterior, se registró un incremento del 17.7% en el total de las carpetas de investigación (Ver gráfica 8).

**Gráfica 8. Incidencia delictiva en el municipio de Tamazula de Gordiano
Por tipo de delito
Marzo 2023 a febrero 2024**

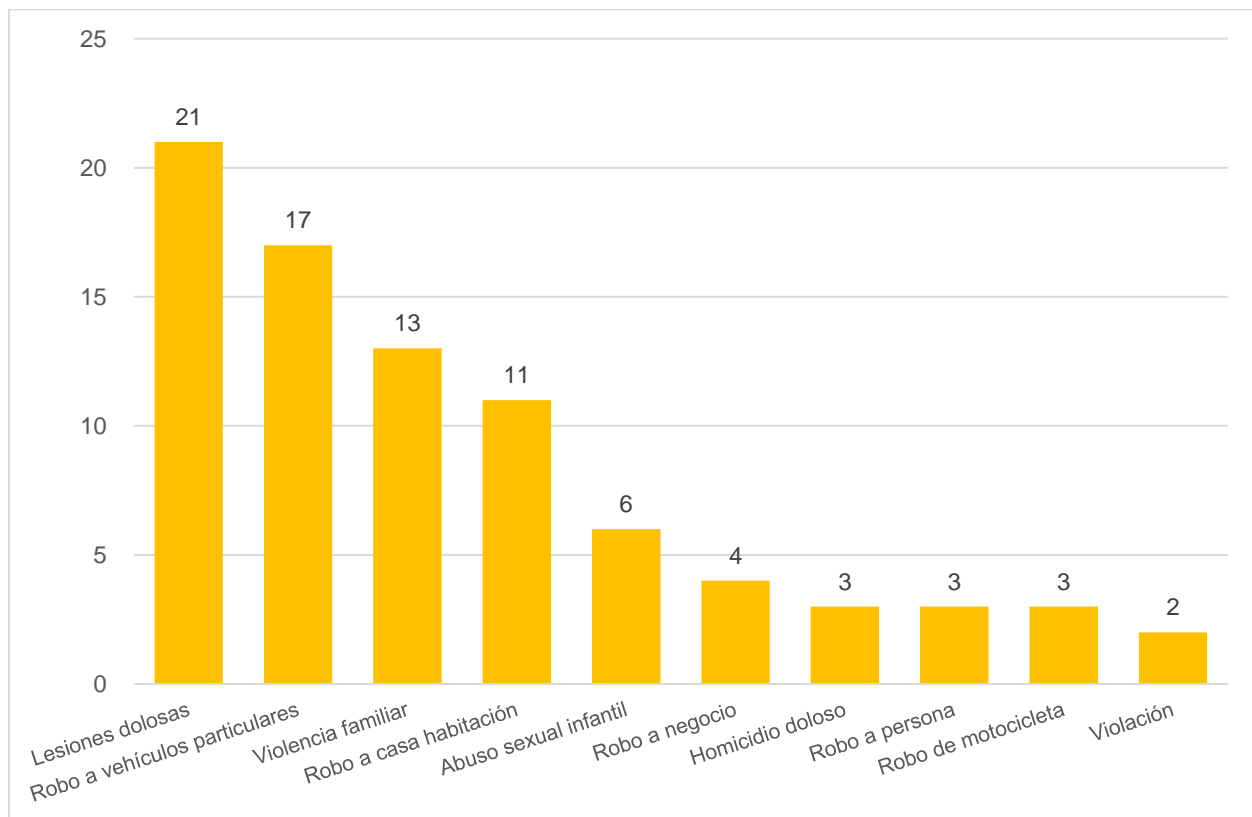


Fuente: Elaborado por el IIEG con datos de las averiguaciones previas y/o carpetas de investigación iniciadas en las agencias del Ministerio Público proporcionados por la Fiscalía del Estado de Jalisco.

Nota: Solo se muestran los delitos que registraron al menos una carpeta de investigación durante el periodo.

En Tuxpan, durante el periodo de referencia se abrieron 83 carpetas de investigación, lo que representó un incremento del 7.8% respecto al periodo de marzo 2022 a febrero 2023. El delito que tuvo la mayor cantidad de denuncias fue lesiones dolosas con 21 carpetas (el 25.3% del total), seguido de robo a vehículos particulares (20.5%) y violencia familiar (15.7%). Los delitos con el menor número de registros fueron homicidio doloso, robo a persona y robo de motocicleta, cada uno con 3 carpetas y violación con 2 carpetas (Ver gráfica 9).

**Gráfica 9. Incidencia delictiva en el municipio de Tuxpan
Por tipo de delito
Marzo 2023 a febrero 2024**

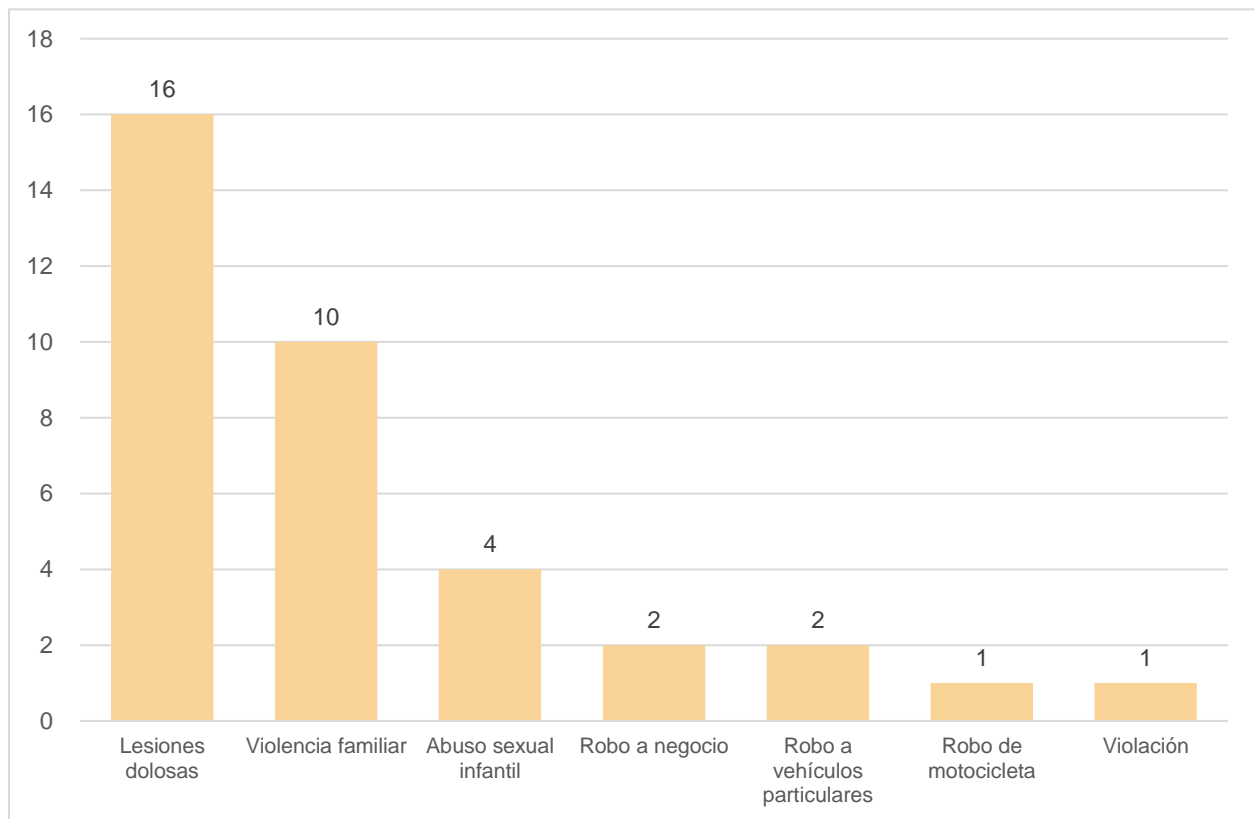


Fuente: Elaborado por el IIEG con datos de las averiguaciones previas y/o carpetas de investigación iniciadas en las agencias del Ministerio Público proporcionados por la Fiscalía del Estado de Jalisco.

Nota: Solo se muestran los delitos que registraron al menos una carpeta de investigación durante el periodo.

Respecto a las denuncias registradas en el municipio de San Gabriel, durante marzo 2023 a febrero 2024 se abrieron un total de 36 carpetas de investigación. Los delitos que tuvieron el mayor número de denuncias fueron lesiones dolosas (16), violencia familiar (10) y abuso sexual infantil (4); se registraron denuncias solo en 7 delitos. En el periodo de marzo 2022 a febrero 2023 se hicieron 24 denuncias, por lo que en el periodo de referencia hubo un incremento de 50.0% en las carpetas de investigación (Ver gráfica 10).

**Gráfica 10. Incidencia delictiva en el municipio de San Gabriel
Por tipo de delito
Marzo 2023 a febrero 2024**

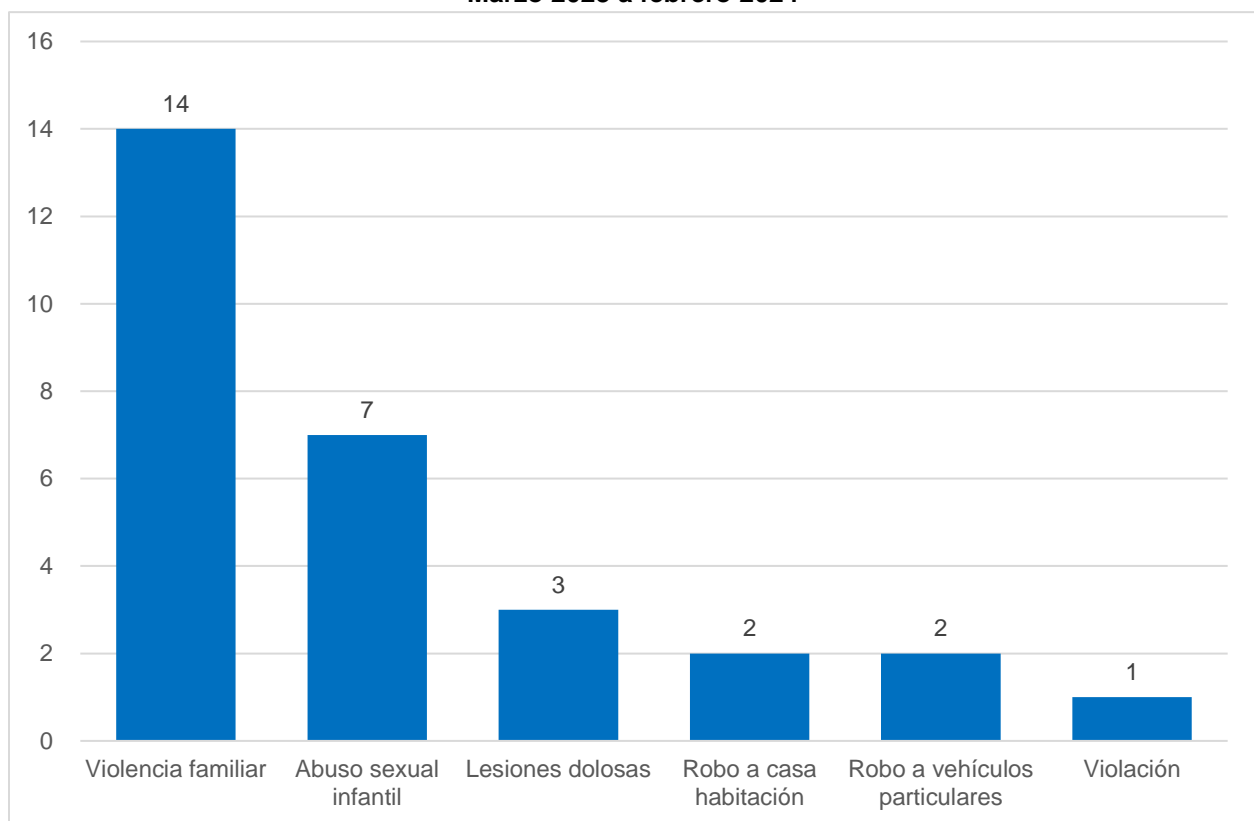


Fuente: Elaborado por el IIEG con datos de las averiguaciones previas y/o carpetas de investigación iniciadas en las agencias del Ministerio Público proporcionados por la Fiscalía del Estado de Jalisco.

Nota: Solo se muestran los delitos que registraron al menos una carpeta de investigación durante el periodo.

En el municipio de Tolimán, en el periodo de marzo 2023 a febrero 2024, se abrieron 29 carpetas de investigación; los delitos con el mayor número de denuncias fueron violencia familiar con 14 carpetas, por abuso sexual infantil se hicieron 7 denuncias y en el delito de lesiones dolosas se registraron 3 carpetas; solo se hicieron denuncias en 6 delitos (Ver gráfica 11).

**Gráfica 11. Incidencia delictiva en el municipio de Tolimán
Por tipo de delito
Marzo 2023 a febrero 2024**

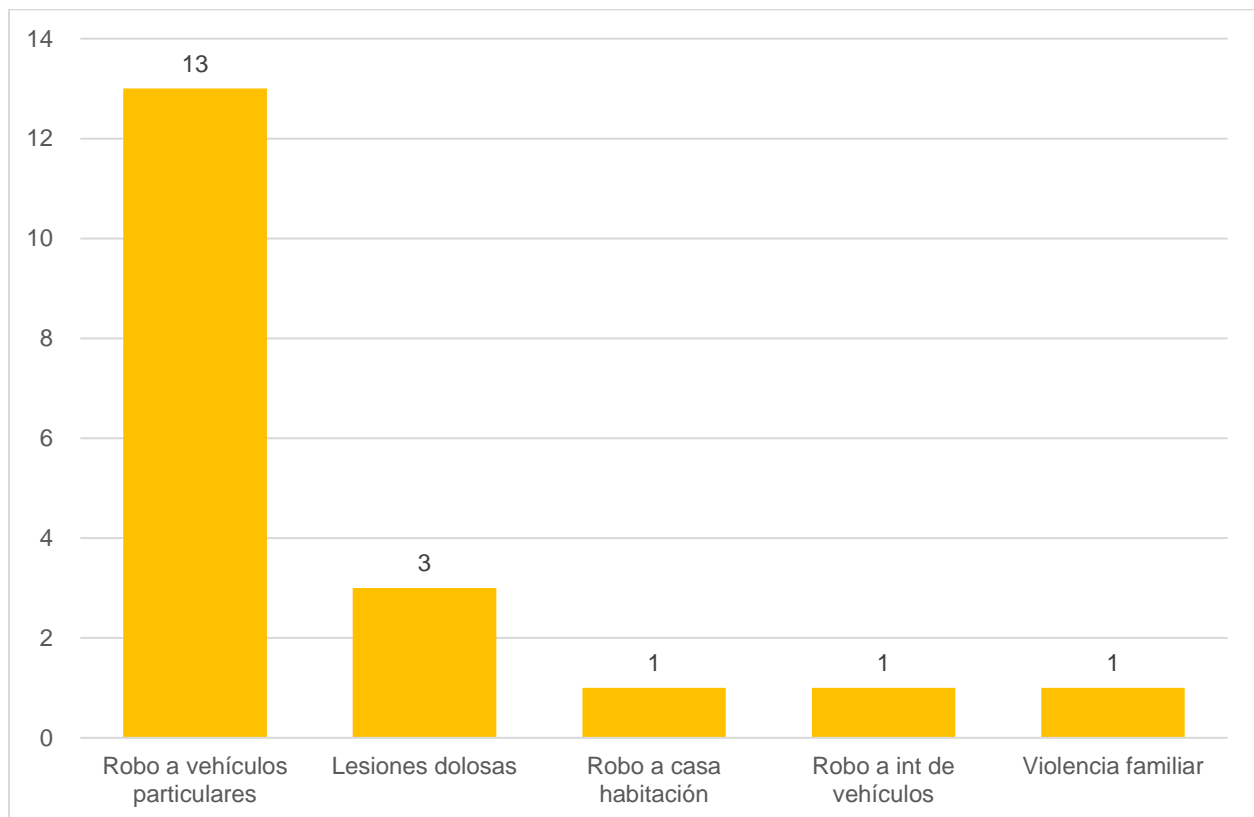


Fuente: Elaborado por el IIEG con datos de las averiguaciones previas y/o carpetas de investigación iniciadas en las agencias del Ministerio Público proporcionados por la Fiscalía del Estado de Jalisco.

Nota: Solo se muestran los delitos que registraron al menos una carpeta de investigación durante el periodo.

Durante el periodo de marzo 2023 a febrero 2024, en el municipio de Tonila se hicieron 19 denuncias, de las cuales el 68.4% fueron por el delito de robo a vehículos particulares con 13 casos, le siguió el delito de lesiones dolosas con 3 carpetas y por los delitos de robo a casa habitación, robo a interior de vehículos y violencia familiar se abrió 1 carpeta por cada uno. En el periodo de marzo 2022 a febrero 2023 se abrieron 20 carpetas de investigación, por lo que en el periodo de marzo 2023 a febrero 2024 hubo un decremento de 5.0% (Ver gráfica 12).

**Gráfica 12. Incidencia delictiva en el municipio de Tonila
Por tipo de delito
Marzo 2023 a febrero 2024**

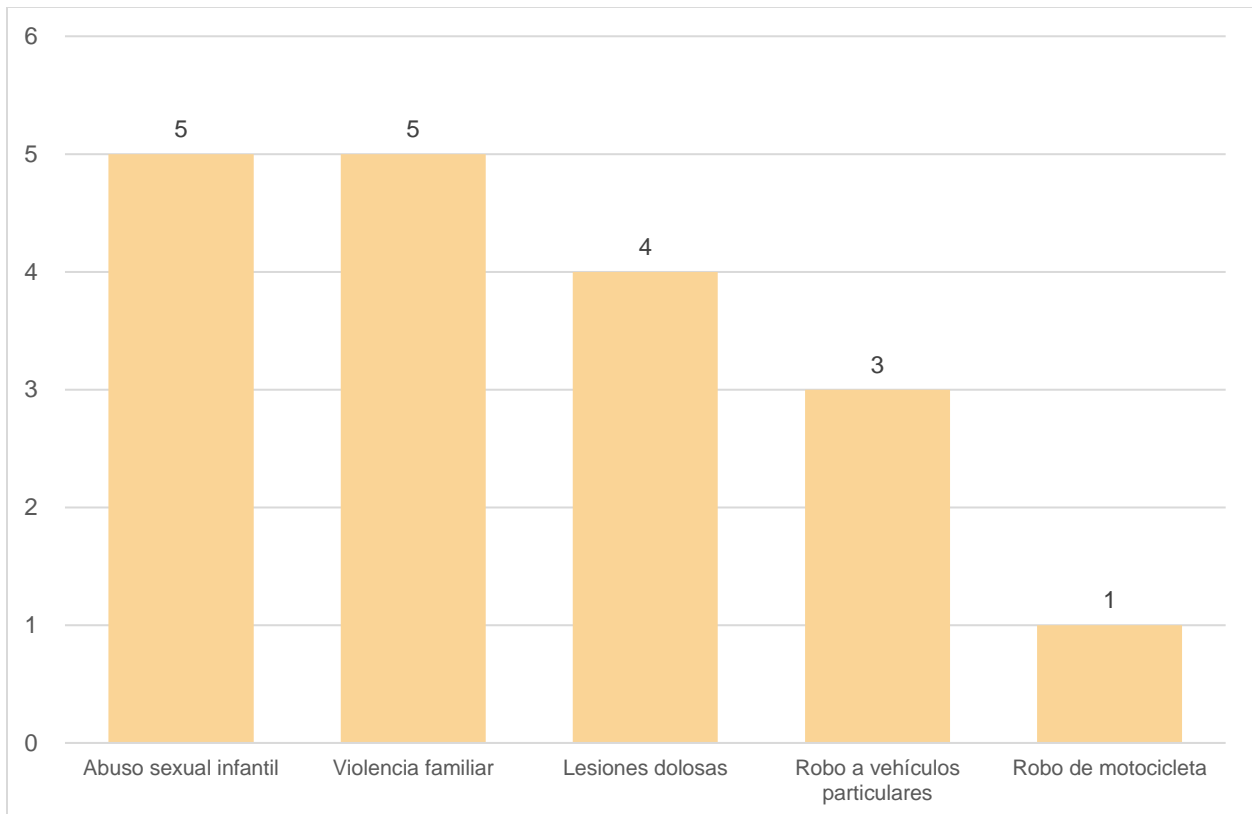


Fuente: Elaborado por el IIEG con datos de las averiguaciones previas y/o carpetas de investigación iniciadas en las agencias del Ministerio Público proporcionados por la Fiscalía del Estado de Jalisco.

Nota: Solo se muestran los delitos que registraron al menos una carpeta de investigación durante el periodo.

En el municipio de Tecalitlán, durante el periodo de marzo 2023 a febrero 2024, se abrieron 18 carpetas de investigación, con un decremento de 14.3% respecto al periodo anterior. Durante el periodo de referencia, los delitos que tuvieron el mayor número de denuncias fueron abuso sexual infantil y violencia familiar con 5 carpetas cada uno, lo que representó el 27.8% del total de las denuncias, le siguió el delito de lesiones dolosas con 4 casos (22.2%); el delito de robo a vehículos particulares tuvo 3 denuncias y en el caso de robo de motocicleta se abrió 1 carpeta. Solo se hicieron denuncias en 5 delitos (Ver gráfica 13).

**Gráfica 13. Incidencia delictiva en el municipio de Tecalitlán
Por tipo de delito
Marzo 2023 a febrero 2024**

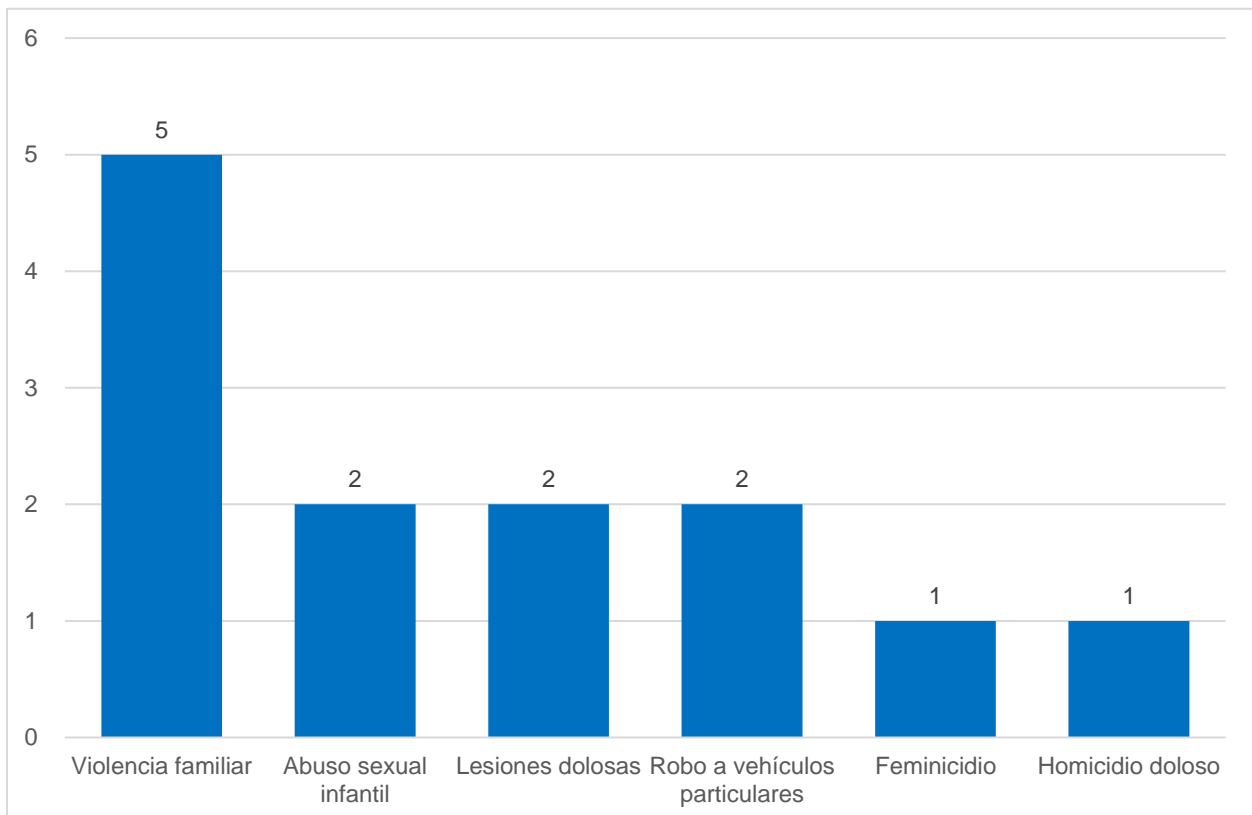


Fuente: Elaborado por el IIEG con datos de las averiguaciones previas y/o carpetas de investigación iniciadas en las agencias del Ministerio Público proporcionados por la Fiscalía del Estado de Jalisco.

Nota: Solo se muestran los delitos que registraron al menos una carpeta de investigación durante el periodo.

Respecto a las denuncias registradas en el municipio de Pihuamo, durante el periodo de marzo 2023 a febrero 2024 se abrió un total de 14 carpetas de investigación. El delito que tuvo el mayor número de denuncias fue violencia familiar con 5 carpetas y los delitos de abuso sexual infantil, lesiones dolosas y robo a vehículos particulares registraron 2 carpetas cada uno. Solo se reportaron denuncias en 6 delitos (Ver gráfica 14).

**Gráfica 14. Incidencia delictiva en el municipio de Pihuamo
Por tipo de delito
Marzo 2023 a febrero 2024**

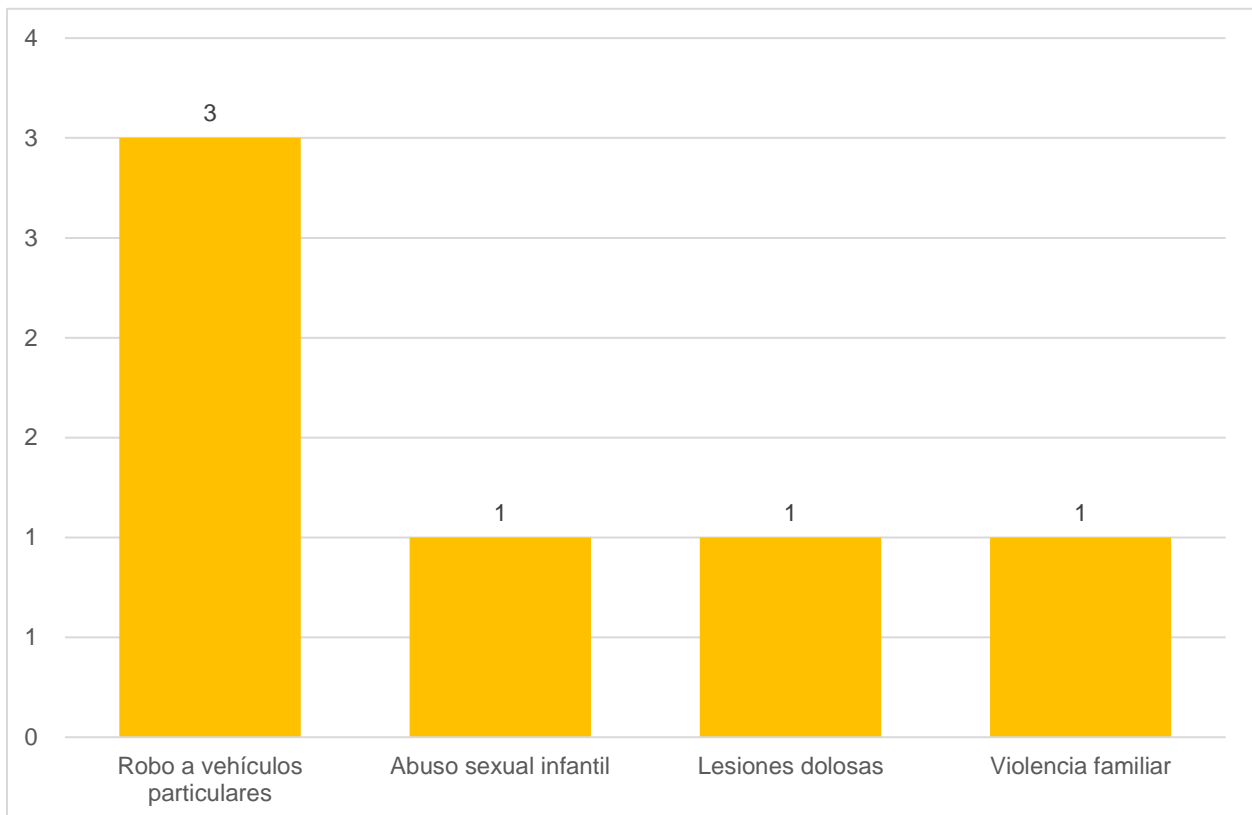


Fuente: Elaborado por el IIEG con datos de las averiguaciones previas y/o carpetas de investigación iniciadas en las agencias del Ministerio Público proporcionados por la Fiscalía del Estado de Jalisco.

Nota: Solo se muestran los delitos que registraron al menos una carpeta de investigación durante el periodo.

En relación con las denuncias registradas en el municipio de Zapotitlán de Vadillo, en el periodo de marzo 2023 a febrero 2024 se hicieron 6 denuncias. El delito con el mayor número de carpetas fue robo a vehículos particulares con 3 denuncias, por los delitos de abuso sexual infantil, lesiones dolosas y violencia familiar se registró 1 carpeta por cada uno; no se reportaron denuncias en el resto de los delitos (Ver gráfica 15).

**Gráfica 15. Incidencia delictiva en el municipio de Zapotitlán de Vadillo
Por tipo de delito
Marzo 2023 a febrero 2024**

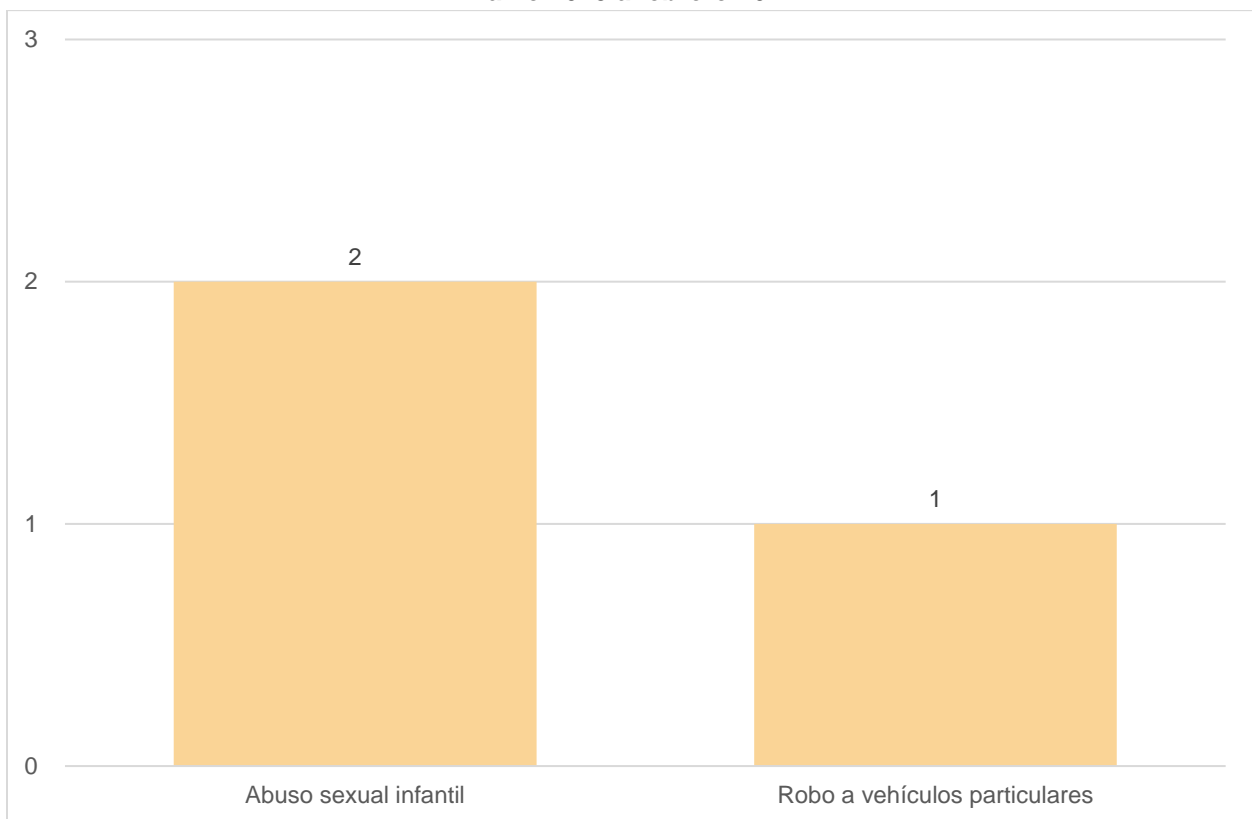


Fuente: Elaborado por el IIEG con datos de las averiguaciones previas y/o carpetas de investigación iniciadas en las agencias del Ministerio Público proporcionados por la Fiscalía del Estado de Jalisco.

Nota: Solo se muestran los delitos que registraron al menos una carpeta de investigación durante el periodo.

Jilotlán de los Dolores fue el municipio de la región Sur con el menor número de denuncias durante el periodo de referencia, con 2 carpetas de investigación por abuso sexual infantil y 1 denuncia por robo a vehículos particulares; en el periodo anterior se registró solo 1 carpeta por el delito de robo a persona (Ver gráfica 16).

**Gráfica 16. Incidencia delictiva en el municipio de Jilotlán de los Dolores
Por tipo de delito
Marzo 2023 a febrero 2024**



Fuente: Elaborado por el IIEG con datos de las averiguaciones previas y/o carpetas de investigación iniciadas en las agencias del Ministerio Público proporcionados por la Fiscalía del Estado de Jalisco.

Nota: Solo se muestran los delitos que registraron al menos una carpeta de investigación durante el periodo.