

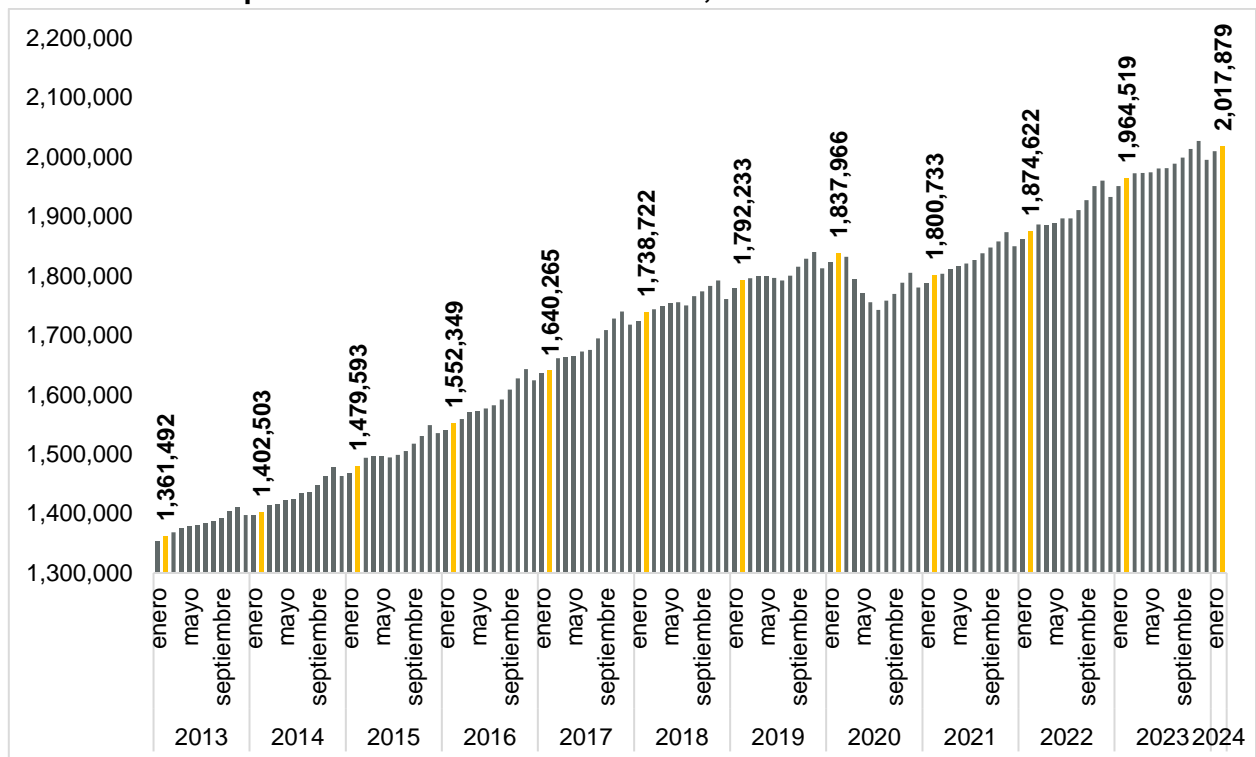
Se generaron en Jalisco 8,026 empleos formales en febrero de 2024

El IMSS realizó un ajuste a los datos presentados el día 5 de marzo que reportaban a 2,018,517 trabajadores asegurados en Jalisco en febrero, lo que implicaba una generación de 8,664 empleos nuevos en ese mes y lo ubicaba en el lugar 7. La cifra ajustada de trabajadores asegurados es de 2,017,879, lo que implica que se generaron 8,026 empleos formales en febrero y se posiciona en el lugar 8 a nivel nacional. En esta ficha se presenta la nueva información de trabajadores asegurados.

De acuerdo con las cifras del IMSS, en febrero de 2024 en Jalisco se tenían registrados a 2,017,879 trabajadores asegurados, lo que representa una generación de 8,026 empleos formales con respecto al mes anterior. La generación de empleos de febrero de 2024 es menor en comparación con febrero de 2023 cuando se generaron 13,263 puestos de trabajo, y menor a la del mes previo de 14,496 empleos nuevos.

A nivel nacional, en el mismo mes se tuvo una generación de 156,403 puestos de trabajo, lo que representa una tasa mensual de 0.71% y una tasa anual de 2.91%.

Empleos formales totales en Jalisco, enero 2013 - febrero 2024

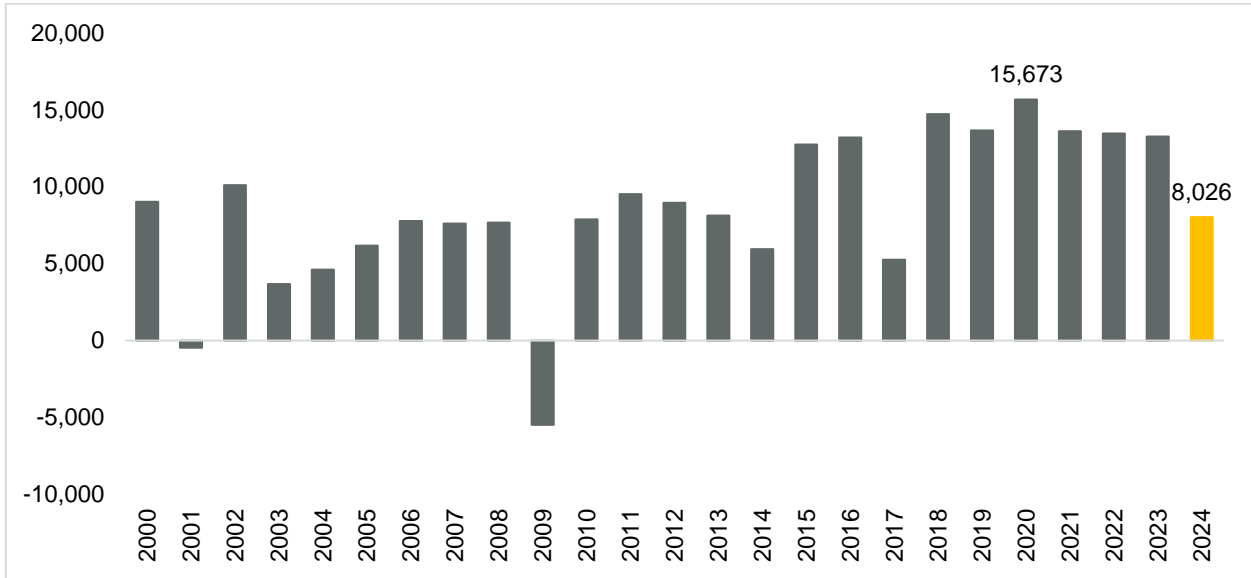


Fuente: IIEG con información del IMSS.

En ese mes hubo una generación de una generación de 8,026 empleos formales con respecto al mes anterior, una variación mensual de 0.40%, y una variación positiva anual de 2.72%. La generación de empleos de febrero de 2024 es menor en comparación con febrero de 2023 cuando se generaron 13,263 puestos de trabajo.

Por tipo de empleo, aumentó en las dos modalidades con 7,763 empleos permanentes (96.72%) y 263 eventuales (3.28%) en febrero.

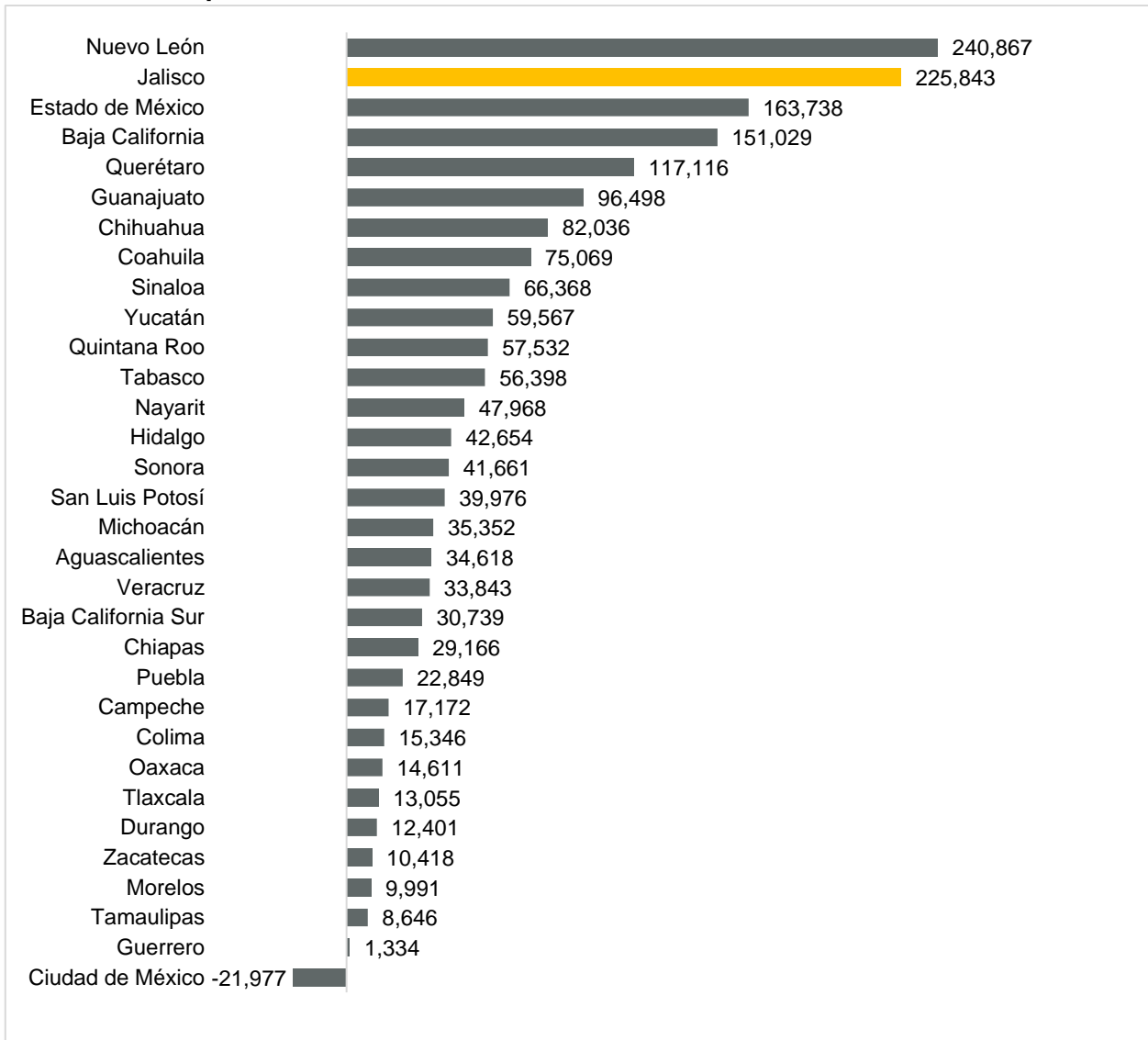
Empleos formales generados en febrero en Jalisco, 2000-2024



Fuente: IIEG con información del IMSS.

En lo que va del sexenio, esto es, desde diciembre 2018, Jalisco se coloca en el lugar 2 con la mayor generación de empleos formales en el país con 225,843. En primer lugar se encuentra Nuevo León con 240,867 y Estado de México en tercero con 163,738. Por otro lado, la Ciudad de México es último lugar con -21,977 puestos de trabajo.

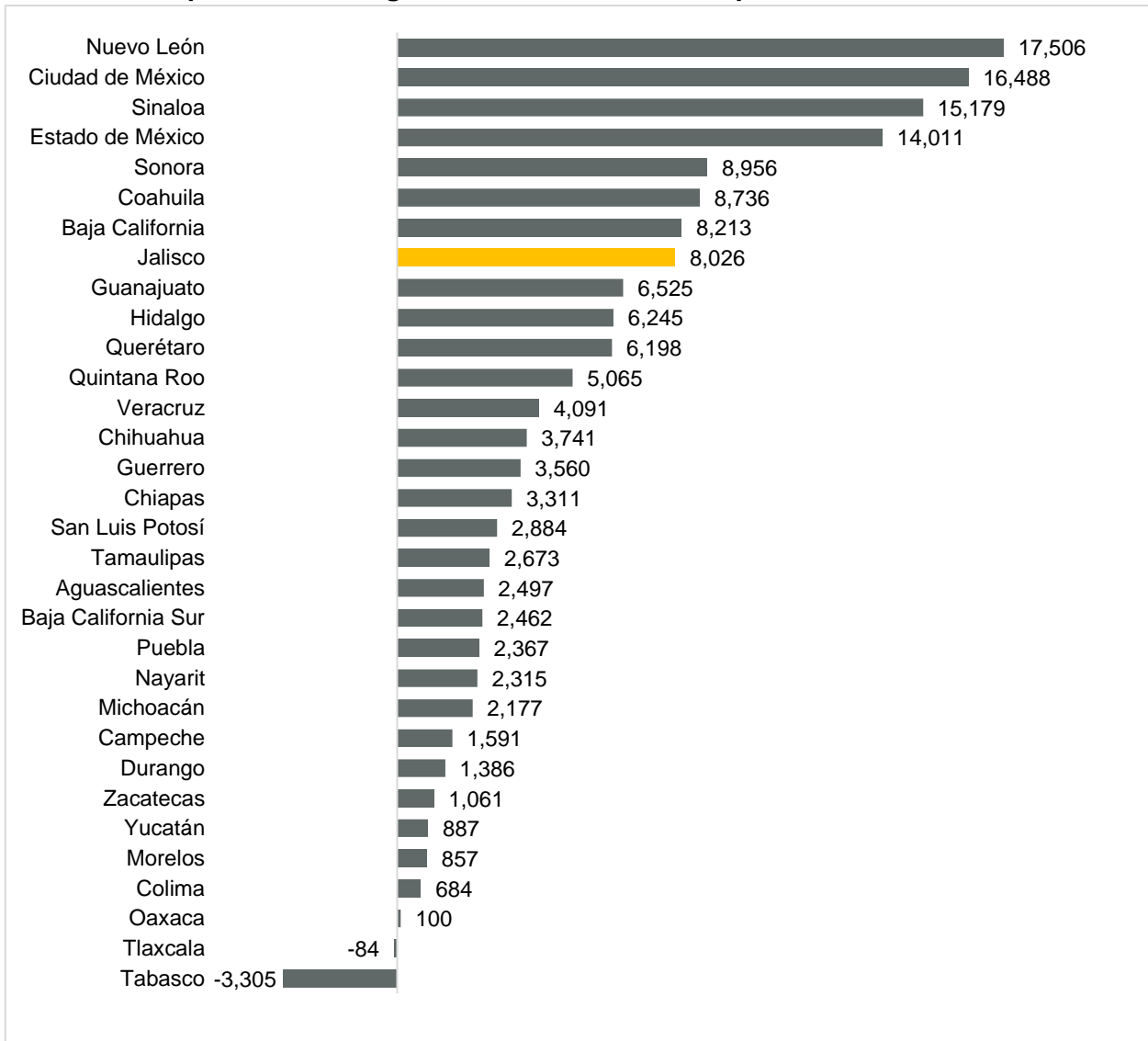
Empleos formales acumulados, diciembre 2018 a febrero de 2024



Fuente: IIEG con información del IMSS.

La cifra de 8,026 empleos coloca a Jalisco en el lugar 8 a nivel nacional en generación de nuevos empleos en términos absolutos en febrero. Por otro lado, Nuevo León fue la entidad que más generó empleo formal con 17,506 trabajadores asegurados y en último lugar Tabasco con -3,305 puestos de trabajo formal.

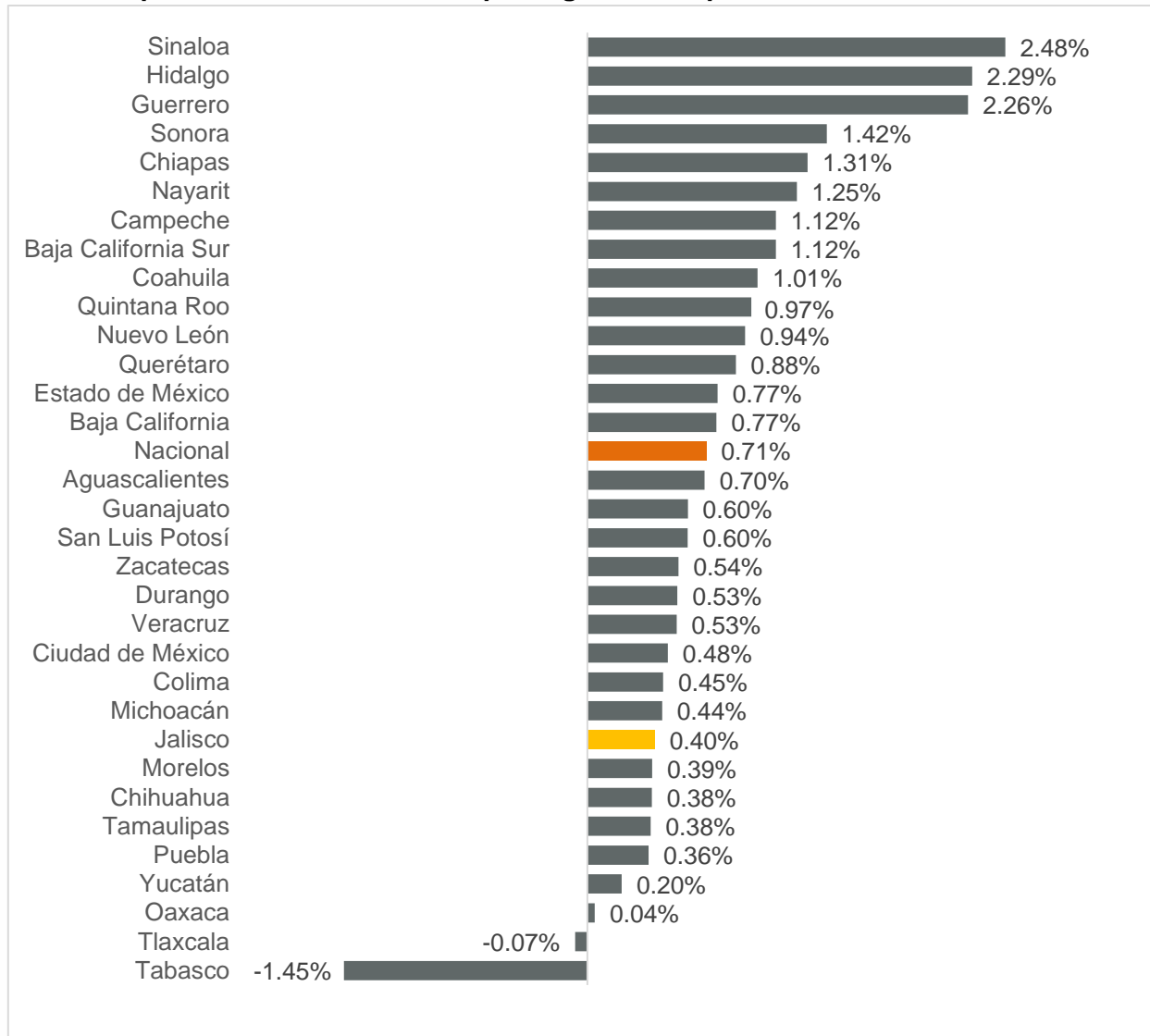
Empleos formales generados en febrero 2024 por entidad federativa



Fuente: IIEG con información del IMSS. Nota: La información presentada es con base en delegaciones del IMSS que publica en su plataforma, la cual difiere para algunos estados con la que posteriormente envía al IIEG por entidad federativa. Para Baja California, Baja California Sur, Coahuila, Colima, Guanajuato, Michoacán, Nuevo León, Oaxaca, Sonora, Tamaulipas y Veracruz, las cifras por delegación y entidad tienen pequeñas diferencias debido a que las cifras por delegación contienen trabajadores de otras entidades, ya que una clínica que se encuentre en el límite estatal registra y atiende a comunidades de entidades colindantes. Estas diferencias se corrigen cuando el IMSS envía la base de datos por entidad federativa al IIEG días después de liberar la cifra por delegación en su cubo interactivo.

En términos relativos, Sinaloa fue la entidad que presentó la mayor variación mensual positiva al registrar 2.48%. Por otro lado, Tabasco fue la entidad que registró la mayor caída porcentual de -1.45%. Jalisco tuvo un aumento de 0.40% mensual, por debajo de la tasa nacional de 0.71%, y se ubicó en el lugar 24 a nivel nacional.

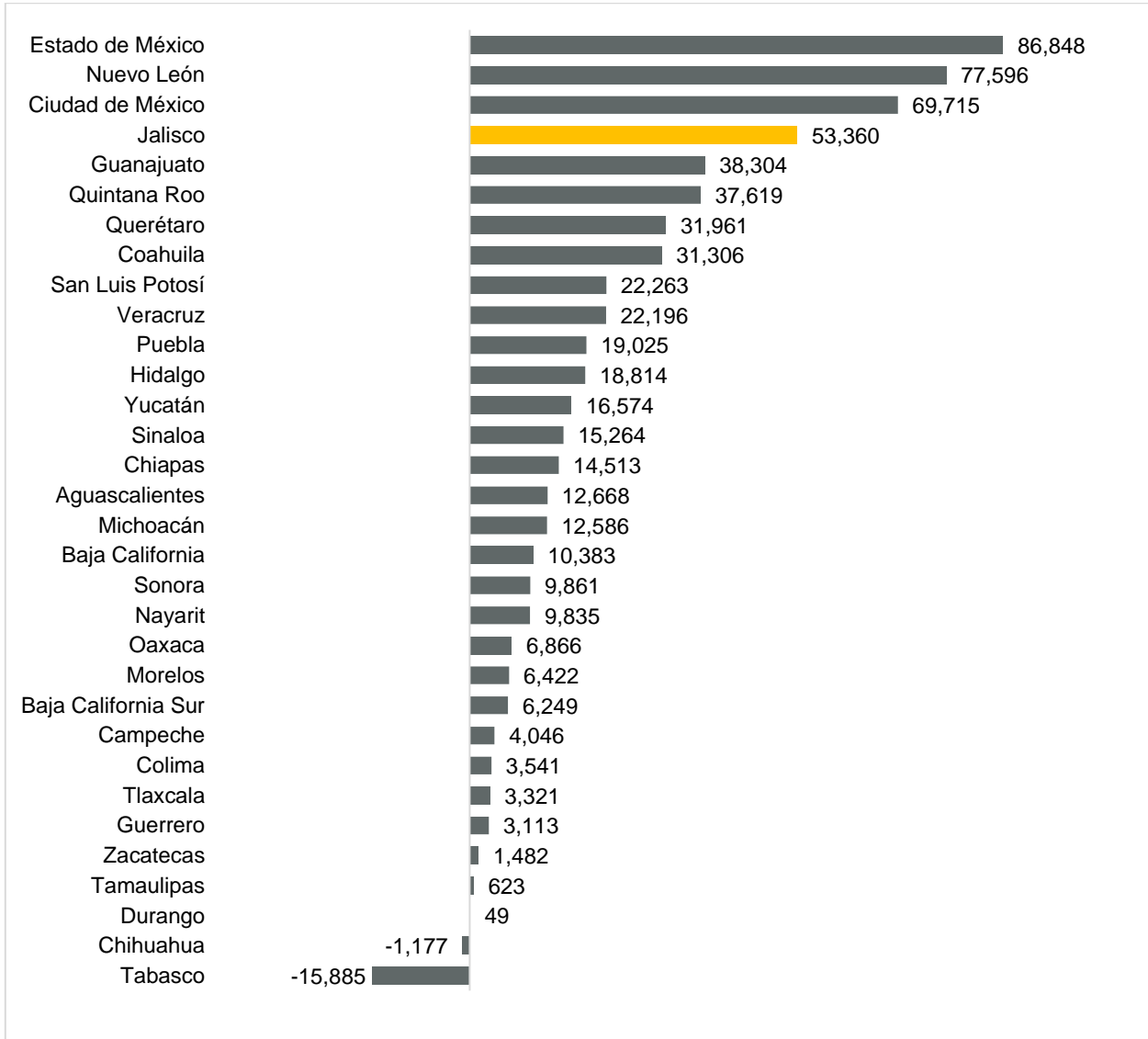
Variación porcentual mensual de empleos generados por entidad federativa, febrero 2024



Fuente: IIEG con información del IMSS. Nota: La información presentada es con base en delegaciones del IMSS que publica en su plataforma, la cual difiere para algunos estados con la que posteriormente envía al IIEG por entidad federativa. Para Baja California, Baja California Sur, Coahuila, Colima, Guanajuato, Michoacán, Nuevo León, Oaxaca, Sonora, Tamaulipas y Veracruz, las cifras por delegación y entidad tienen pequeñas diferencias debido a que las cifras por delegación contienen trabajadores de otras entidades, ya que una clínica que se encuentre en el límite estatal registra y atiende a comunidades de entidades colindantes. Estas diferencias se corrigen cuando el IMSS envía la base de datos por entidad federativa al IIEG días después de liberar la cifra por delegación en su cubo interactivo.

En la variación absoluta anual de febrero, la entidad se coloca en el lugar 4 a nivel nacional con 53,360 puestos de trabajo. En primer lugar se encuentra Estado de México con 86,848. Por otro lado, Tabasco tiene el último lugar con -15,885 trabajadores.

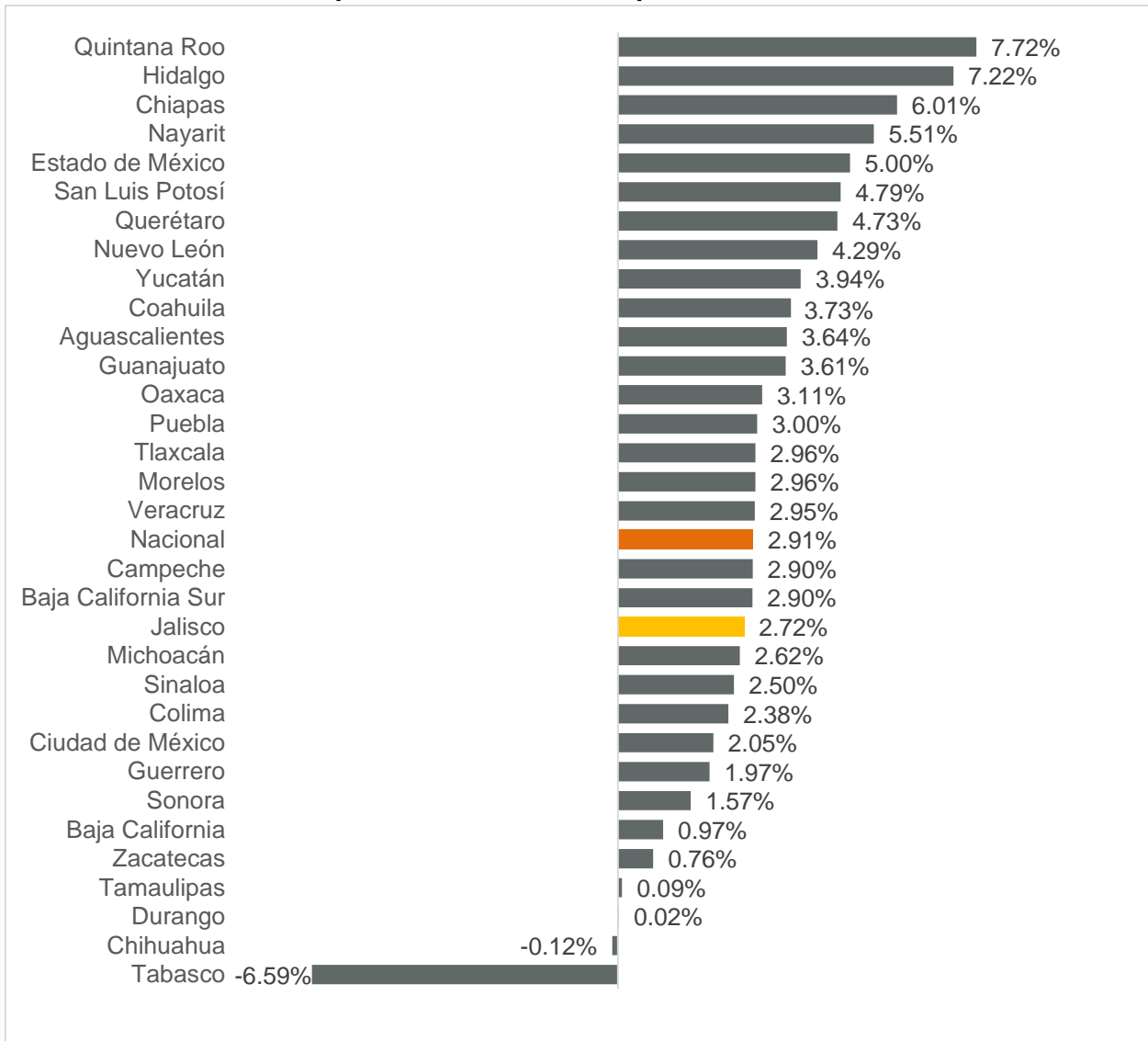
Variación absoluta anual de empleo formal, febrero 2024



Fuente: IIEG con información del IMSS. Nota: La información presentada es con base en delegaciones del IMSS que publica en su plataforma, la cual difiere para algunos estados con la que posteriormente envía al IIEG por entidad federativa. Para Baja California, Baja California Sur, Coahuila, Colima, Guanajuato, Michoacán, Nuevo León, Oaxaca, Sonora, Tamaulipas y Veracruz, las cifras por delegación y entidad tienen pequeñas diferencias debido a que las cifras por delegación contienen trabajadores de otras entidades, ya que una clínica que se encuentre en el límite estatal registra y atiende a comunidades de entidades colindantes. Estas diferencias se corrigen cuando el IMSS envía la base de datos por entidad federativa al IIEG días después de liberar la cifra por delegación en su cubo interactivo.

Con relación a la variación porcentual anual de febrero de 2023 a febrero de 2024, Jalisco se ubicó en la posición 20 con 2.72%, por debajo de la variación nacional que fue de 2.91%. En ese mes solo 30 entidades registraron una variación anual positiva. En contraste, Tabasco presentó la tasa anual más baja de -6.59%.

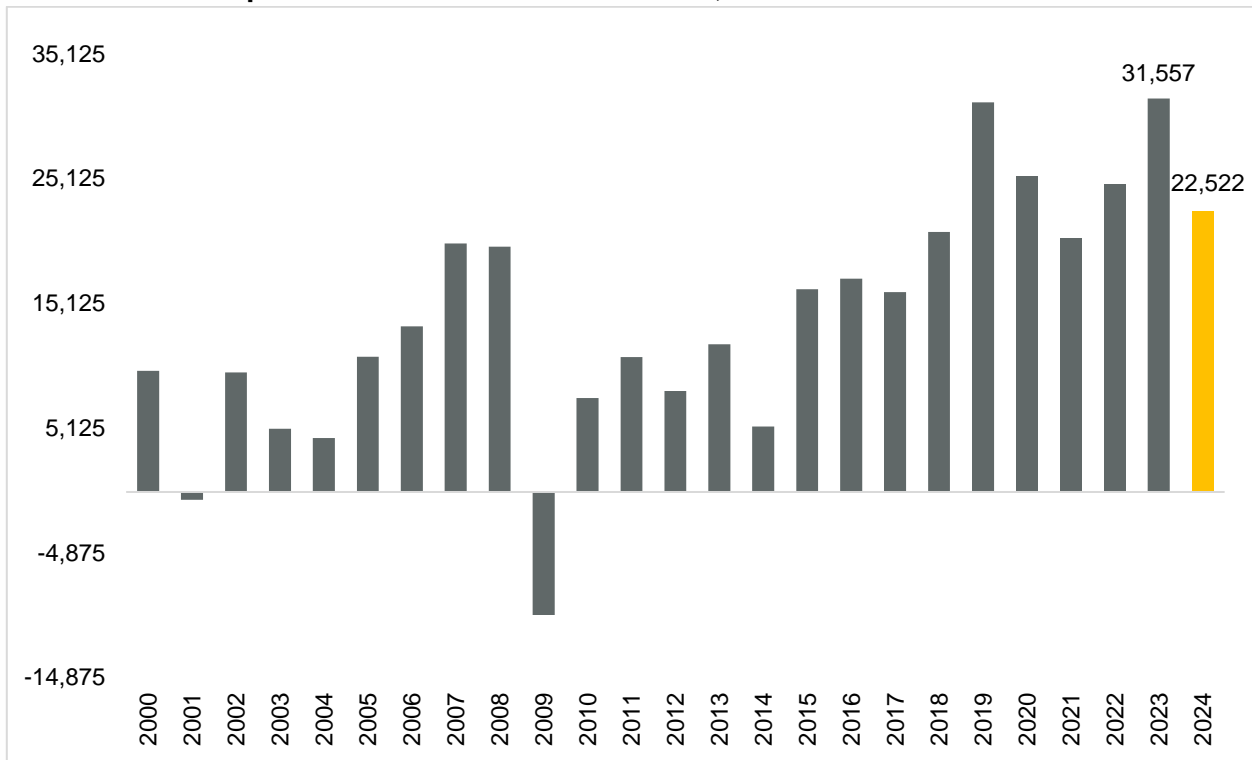
Variación porcentual anual de empleo formal, febrero 2024



Fuente: IIEG con información del IMSS. Nota: La información presentada es con base en delegaciones del IMSS que publica en su plataforma, la cual difiere para algunos estados con la que posteriormente envía al IIEG por entidad federativa. Para Baja California, Baja California Sur, Coahuila, Colima, Guanajuato, Michoacán, Nuevo León, Oaxaca, Sonora, Tamaulipas y Veracruz, las cifras por delegación y entidad tienen pequeñas diferencias debido a que las cifras por delegación contienen trabajadores de otras entidades, ya que una clínica que se encuentre en el límite estatal registra y atiende a comunidades de entidades colindantes. Estas diferencias se corrigen cuando el IMSS envía la base de datos por entidad federativa al IIEG días después de liberar la cifra por delegación en su cubo interactivo.

En el acumulado de 2024, Jalisco registra un aumento de 22,522 empleos lo que representa una variación acumulada de 1.13% con respecto al cierre de 2023. La cifra más alta se presentó en el acumulado de 2023, cuando se registraron 31,557 empleos nuevos. Cabe señalar que, con respecto al mismo periodo del año anterior, se observó una menor generación de empleos, al pasar de 31,557 en el acumulado de 2023 a 22,522 en el mismo periodo de 2024.

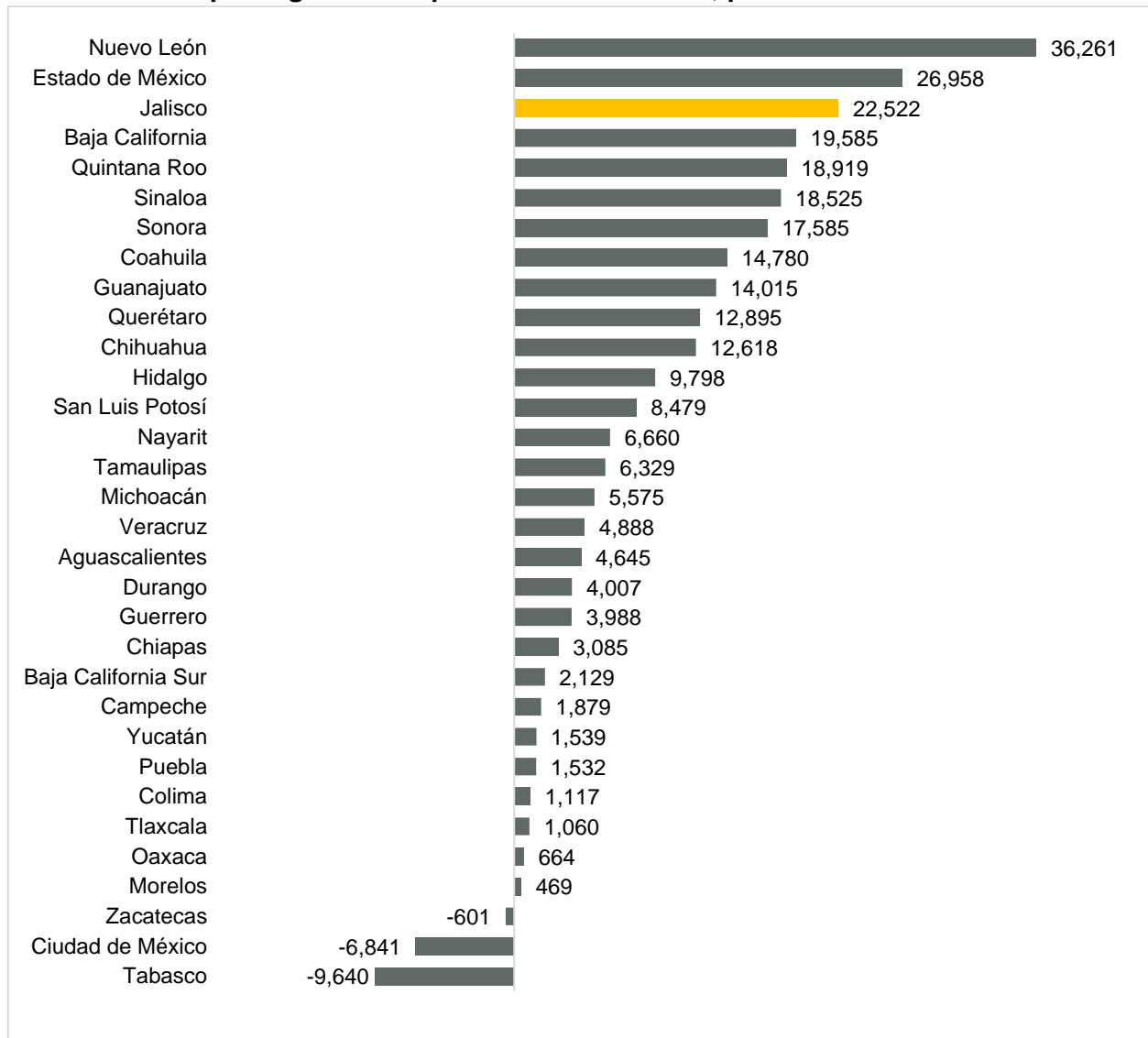
Empleos nuevos formales en Jalisco, acumulados 2000 - 2024



Fuente: IIEG con información del IMSS

Jalisco se posicionó en el lugar 3 a nivel nacional en el número de empleos formales en el primer bimestre del año, con un aumento de 22,522 empleos. A nivel nacional, el acumulado es de 265,424 trabajadores, una variación porcentual de 1.21%. Por otro lado, Nuevo León ha generado 36,261 empleos en lo que va del año, siendo el primer lugar, en contraste, Tabasco registra una pérdida acumulada de empleos nuevos de -9,640 siendo el último lugar.

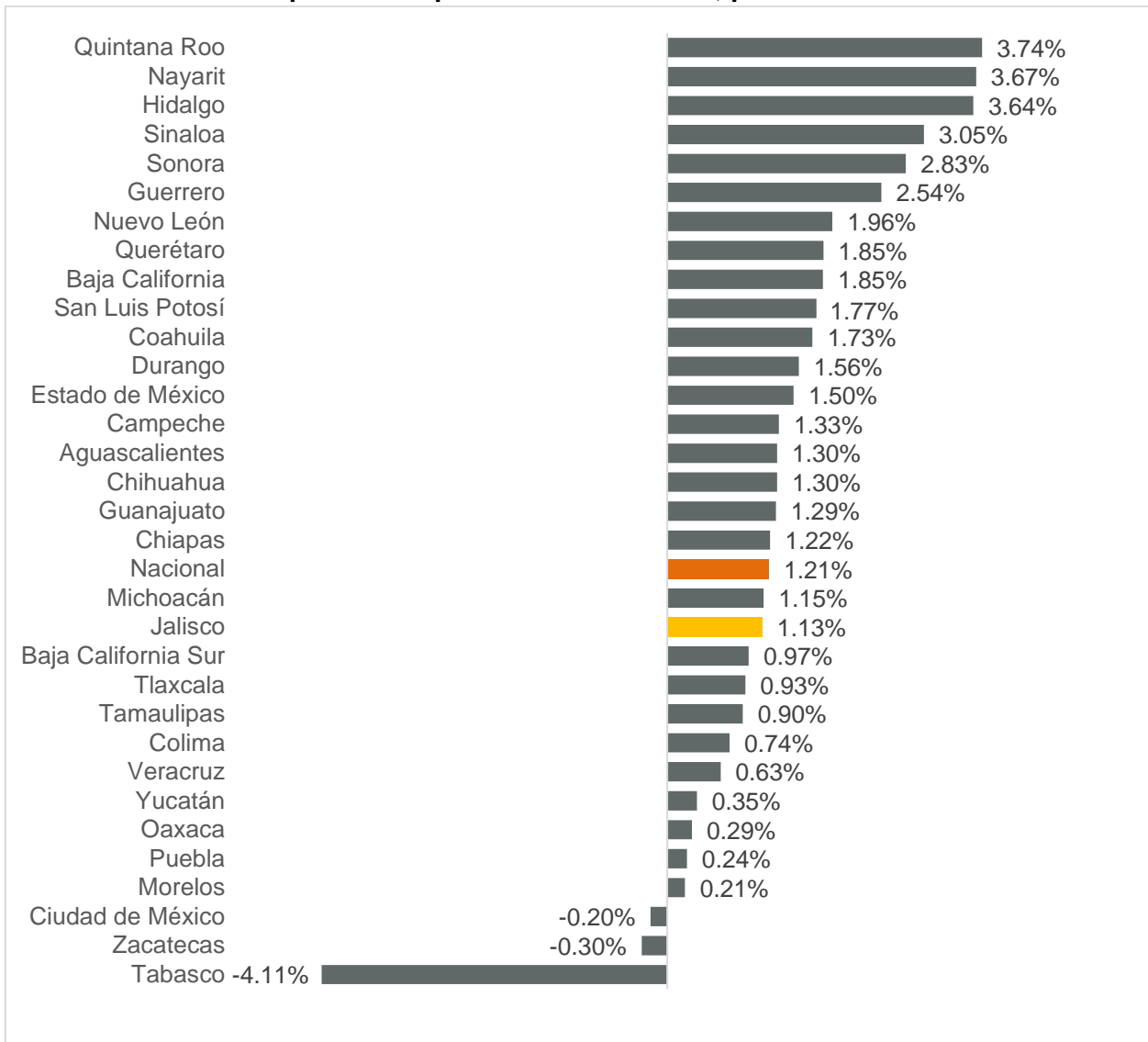
Empleos generados por entidad federativa, primer bimestre 2024



Fuente: IIEG con información del IMSS. Nota: La información presentada es con base en delegaciones del IMSS que publica en su plataforma, la cual difiere para algunos estados con la que posteriormente envía al IIEG por entidad federativa. Para Baja California, Baja California Sur, Coahuila, Colima, Guanajuato, Michoacán, Nuevo León, Oaxaca, Sonora, Tamaulipas y Veracruz, las cifras por delegación y entidad tienen pequeñas diferencias debido a que las cifras por delegación contienen trabajadores de otras entidades, ya que una clínica que se encuentre en el límite estatal registra y atiende a comunidades de entidades colindantes. Estas diferencias se corrigen cuando el IMSS envía la base de datos por entidad federativa al IIEG días después de liberar la cifra por delegación en su cubo interactivo.

Con relación a la variación porcentual en el primer bimestre de 2024, Jalisco se ubica en la posición 20 con una variación de 1.13%, por debajo de la variación nacional que fue de 1.21%. Mientras que, Quintana Roo es la entidad con la mayor variación acumulada positiva al registrar 3.74%. En contraste, Tabasco presentó la menor variación en el empleo formal en lo que va del año con -4.11%.

Variación porcentual por entidad federativa, primer bimestre 2024



Fuente: IIEG con información del IMSS. Nota: La información presentada es con base en delegaciones del IMSS que publica en su plataforma, la cual difiere para algunos estados con la que posteriormente envía al IIEG por entidad federativa. Para Baja California, Baja California Sur, Coahuila, Colima, Guanajuato, Michoacán, Nuevo León, Oaxaca, Sonora, Tamaulipas y Veracruz, las cifras por delegación y entidad tienen pequeñas diferencias debido a que las cifras por delegación contienen trabajadores de otras entidades, ya que una clínica que se encuentre en el límite estatal registra y atiende a comunidades de entidades colindantes. Estas diferencias se corrigen cuando el IMSS envía la base de datos por entidad federativa al IIEG días después de liberar la cifra por delegación en su cubo interactivo.