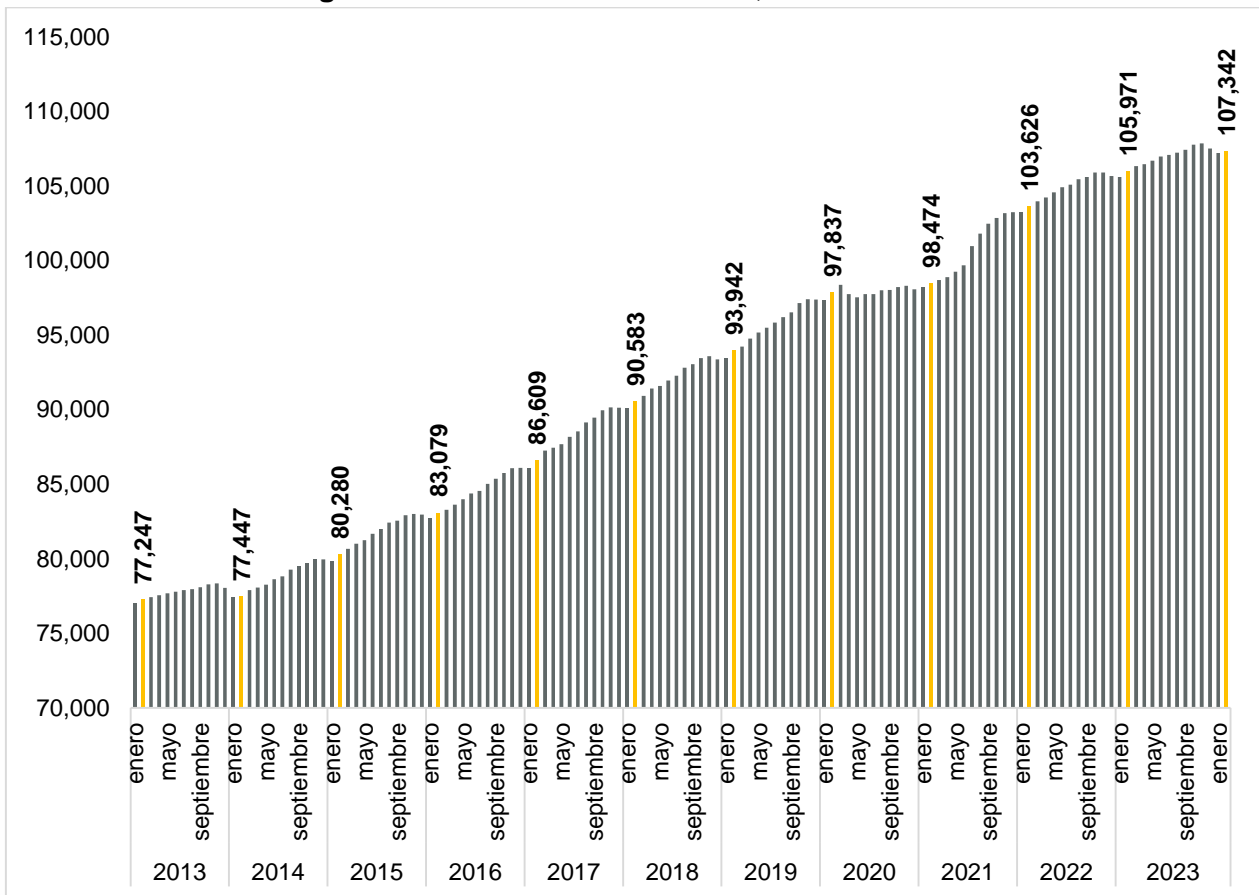


Patrones registrados en febrero de 2024 ante el IMSS

En febrero de 2024, en Jalisco se tenían registrados en el IMSS a 107,342 patrones, lo que implica que 123 patrones se dieron de alta con respecto al mes anterior, representando una variación mensual de 0.11%. Respecto al mismo mes del año anterior, la entidad acumula 1,371 nuevas fuentes de trabajo.

A nivel nacional están registrados 1,073,634 patrones totales, en contraste con el mes anterior que fue de 1,070,511 patrones, lo anterior da un aumento de 3,123 fuentes de trabajo lo que representa una tasa mensual de 0.29% y una tasa anual tuvo de 0.68%.

Patrones registrados en el IMSS en Jalisco, enero 2013-febrero 2024



Fuente: IIEG con información del IMSS.

En febrero de 2024, cuatro sectores generaron nuevos patrones. La industria de la construcción reportó un aumento de 87 patrones y una tasa mensual de 0.63%. La industria de la transformación registró 18 patrones nuevos en Jalisco a una tasa mensual de 0.11%. Por su parte, las industrias extractivas obtuvieron un patrón nuevo con un aumento de 0.82% respecto al mes pasado. El sector servicios presentó un incremento de 68 patrones con una variación mensual de 0.20%.

En contraste con estos sectores, el de agricultura, ganadería, silvicultura y pesca mostró una caída de 12 patrones y una tasa mensual de -0.30%. El sector comercio reportó -31 registros de patrones menos que el mes anterior, una caída de 0.10% respecto al mes pasado. La industria eléctrica y captación de agua potable presentó una reducción de 3 empleadores y una variación mensual de -1.44%. Finalmente, los transportes y comunicaciones presentaron una disminución de 5 patrones, es decir, una caída de 0.08% en comparación con el mes anterior.

Patrones registrados en el IMSS en Jalisco por división económica, enero y febrero de 2024

División económica	2024		Variación	
	Enero	Febrero	Absoluta	%
Agricultura, Ganadería, Silvicultura, Pesca y Caza	4,045	4,033	-12	-0.30%
Comercio	32,081	32,050	-31	-0.10%
Construcción	13,749	13,836	87	0.63%
Ind. Elec. y Captación de Agua Potable	209	206	-3	-1.44%
Industria de Transformación	16,050	16,068	18	0.11%
Industrias Extractivas	122	123	1	0.82%
Servicios	34,645	34,713	68	0.20%
Transportes y Comunicaciones	6,318	6,313	-5	-0.08%
Total	107,219	107,342	123	0.11%

Fuente: IIEG con datos del IMSS.

En el primer bimestre del 2024, se perdieron 180 registros patronales, lo que implica una variación bimestral de -0.17%. Cinco sectores han observado registros negativos, siendo el sector comercio el más afectado con 154 patrones menos que el cierre de 2023 y una variación acumulada de -0.48%.

El sector de agricultura, ganadería, silvicultura y pesca perdió 30 patrones y mostró una tasa bimestral de -0.74%. La industria eléctrica y captación de agua potable tuvo una caída de 2 patrones y una variación bimestral de -0.96%. La industria de la transformación reportó una reducción de 32 en los registros de patrones con una variación bimestral de -0.20%. Los registros de transportes y comunicaciones presentaron una caída de 8 empleadores, es decir, una reducción de -0.13% en comparación con diciembre de 2023.

En contraste, la industria de la construcción observó un incremento de 21 empleadores con una variación bimestral de 0.15%. Las industrias extractivas obtuvieron un nuevo patrón con una tasa bimestral de 0.82%. Finalmente, el sector servicios logró un incremento de 24 empleadores con una variación de 0.07% respecto al cierre de 2023.

Patrones registrados en el IMSS en Jalisco por división económica, cierre 2023 vs febrero 2024

División económica	2023		2024		Variación	
	Diciembre	Febrero	Absoluta	%		
Agricultura, Ganadería, Silvicultura, Pesca y Caza	4,063	4,033	-30	-0.74%		
Comercio	32,204	32,050	-154	-0.48%		
Construcción	13,815	13,836	21	0.15%		
Ind. Elec. y Captación de Agua Potable	208	206	-2	-0.96%		
Industria de Transformación	16,100	16,068	-32	-0.20%		
Industrias Extractivas	122	123	1	0.82%		
Servicios	34,689	34,713	24	0.07%		
Transportes y Comunicaciones	6,321	6,313	-8	-0.13%		
Total	107,522	107,342	-180	-0.17%		

Fuente: IIEG con datos del IMSS.

En el comparativo anual de febrero, se generaron 1,371 patrones nuevos con una tasa anual de 1.29%. En este periodo, siete sectores han observado registros positivos, con excepción de la industria eléctrica y captación de agua potable, la cual, presentó una caída de 2 patrones y una variación anual de -0.96%.

Durante este periodo, el sector de agricultura, ganadería, silvicultura y pesca registró un crecimiento de 59 patrones y una variación anual de 1.48%. El sector comercio presentó 89 patrones adicionales con una tasa anual de 0.28%. La industria de la construcción tuvo un aumento de 374 patrones y registró una tasa anual de 2.78%. La industria de la transformación presentó 106 nuevos patrones con una tasa anual del 0.66% en el mismo periodo.

Por su parte, las industrias extractivas generaron un nuevo patrón y un aumento de 0.82% respecto al mismo mes del año pasado. El sector servicios logró un incremento de 646 patrones con una variación anual de 1.90%. Finalmente, los transportes y comunicaciones consiguieron 98 nuevos empleadores y un incremento de 1.58% anual.

Patrones registrados en el IMSS en Jalisco por división económica, febrero 2023-2024

División económica	2023	2024	Variación	
	Febrero	Febrero	Absoluta	%
Agricultura, Ganadería, Silvicultura, Pesca y Caza	3,974	4,033	59	1.48%
Comercio	31,961	32,050	89	0.28%
Construcción	13,462	13,836	374	2.78%
Ind. Elec. y Captación de Agua Potable	208	206	-2	-0.96%
Industria de Transformación	15,962	16,068	106	0.66%
Industrias Extractivas	122	123	1	0.82%
Servicios	34,067	34,713	646	1.90%
Transportes y Comunicaciones	6,215	6,313	98	1.58%
Total	105,971	107,342	1,371	1.29%

Fuente: IIEG con datos del IMSS.

En febrero de 2024, dos rangos de tamaño presentaron pérdidas en el número de patrones. El rango de patrones con un puesto de trabajo mostró una caída de 144 patrones y una tasa mensual de -0.53%. Mientras que, los patrones con más de 1,000 puestos de trabajo presentaron una caída de 2 empleadores y una variación mensual de -1.16%.

En contraste, los patrones con 2 y hasta 5 puestos de trabajo registraron un aumento mensual de 191 patrones y una tasa mensual de 0.46%. Los patrones con 6 y hasta 50 puestos de trabajo sumaron 52 empleadores con una variación mensual de 0.16%. El rango de patrones con 51 y hasta 250 puestos de trabajo alcanzó 16 empleadores adicionales y variación mensual de 0.37%. El grupo de patrones con 251 y hasta 500 puestos de trabajo logró incorporar a 8 empleadores con una tasa mensual de 1.32%. Los patrones con 501 y hasta 1,000 puestos de trabajo consiguieron 2 empleadores más y una tasa mensual de 0.70%.

Patrones registrados en el IMSS en Jalisco por tamaño, enero y febrero de 2024

Tamaño	2024		Variación	
	Enero	Febrero	Absoluta	%
Patrones con un puesto de trabajo (PT)	27,089	26,945	-144	-0.53%
Patrones con 2 y hasta 5 PT	41,787	41,978	191	0.46%
Patrones con 6 y hasta 50 PT	33,006	33,058	52	0.16%
Patrones con 51 y hasta 250 PT	4,275	4,291	16	0.37%
Patrones con 251 y hasta 500 PT	604	612	8	1.32%
Patrones con 501 y hasta 1,000 PT	285	287	2	0.70%
Patrones con más de 1,000 PT	173	171	-2	-1.16%
Total	107,219	107,342	123	0.11%

Fuente: IIEG con datos del IMSS.

En el comparativo anual de los patrones registrados ante el IMSS en febrero de 2024, todos los rangos de tamaño presentaron un aumento en sus registros. El rango de patrones con un puesto de trabajo obtuvo 431 patrones nuevos con una tasa anual de 1.63%. El grupo de patrones con 2 y hasta 5 puestos de trabajo registró un aumento anual de 382 patrones y una tasa anual de 0.92%. Los patrones con 6 y hasta 50 puestos de trabajo sumaron 387 empleadores más con una variación de 1.18% respecto al mismo mes del año pasado.

Por su parte, el rango de patrones con 51 y hasta 250 puestos de trabajo tuvo 108 empleadores adicionales y variación anual de 2.58%. El grupo de patrones con 251 y hasta 500 puestos de trabajo logró incorporar a 47 empleadores más que hace un año con una tasa anual de 8.32%. Los patrones con 501 y hasta 1,000 puestos de trabajo consiguieron 11 patrones nuevos con una tasa anual de 3.99%. Finalmente, los patrones con más de 1,000 puestos de trabajo obtuvieron 5 empleadores adicionales con una variación anual de 3.01%.

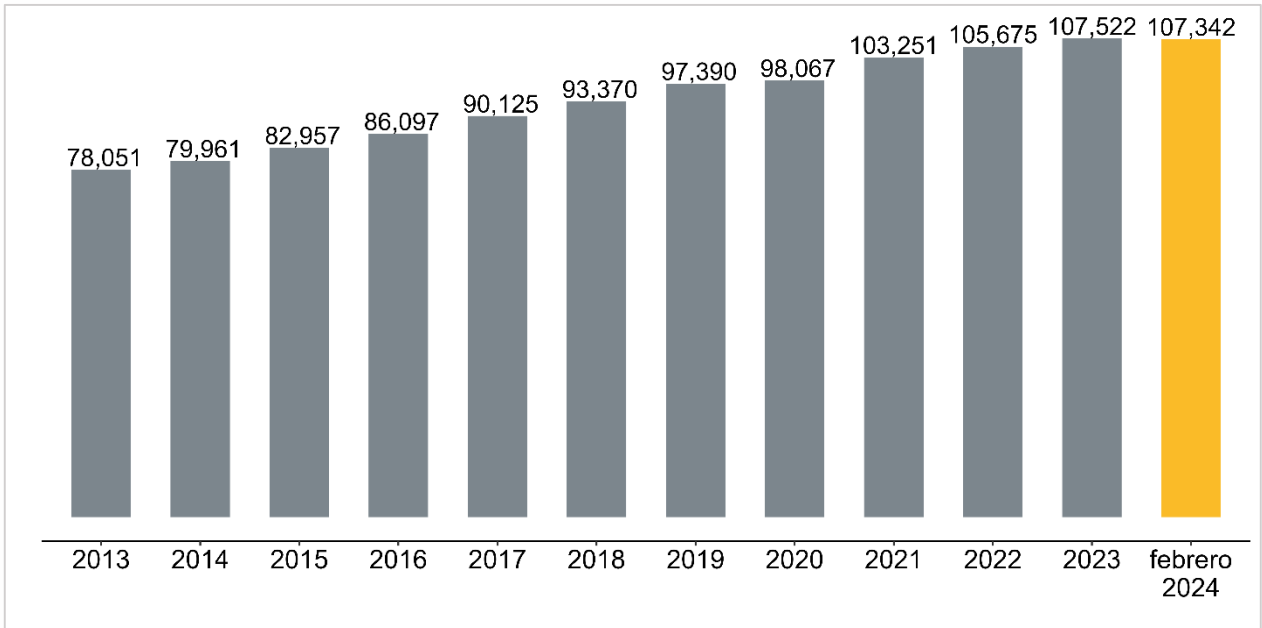
Patrones registrados en el IMSS en Jalisco por tamaño, febrero 2023-2024

División económica	2023	2024	Variación	
	Febrero	Febrero	Absoluta	%
Patrones con un puesto de trabajo (PT)	26,514	26,945	431	1.63%
Patrones con 2 y hasta 5 PT	41,596	41,978	382	0.92%
Patrones con 6 y hasta 50 PT	32,671	33,058	387	1.18%
Patrones con 51 y hasta 250 PT	4,183	4,291	108	2.58%
Patrones con 251 y hasta 500 PT	565	612	47	8.32%
Patrones con 501 y hasta 1,000 PT	276	287	11	3.99%
Patrones con más de 1,000 PT	166	171	5	3.01%
Total	105,971	107,342	1,371	1.29%

Fuente: IIEG con datos del IMSS.

En febrero de 2024, se registraron en Jalisco 107,342 patrones, lo que representó una caída de 0.17% en comparación con el cierre de 2023 cuando se contabilizaron 107,522 patrones. Estas cifras implican que existen en este mes 180 registros patronales menos en la entidad con respecto al cierre de 2023.

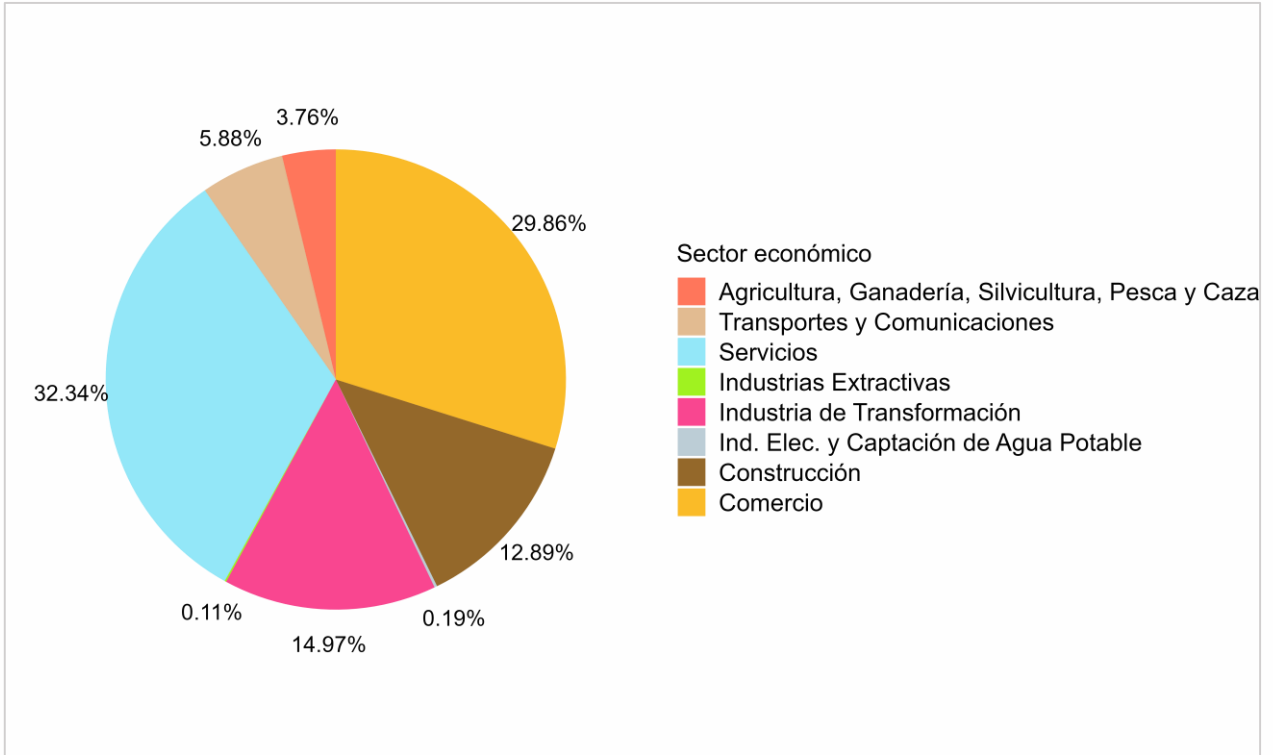
Patrones registrados en el IMSS en Jalisco, cierre 2013-2023 y febrero 2024



Fuente: IIEG con datos del IMSS.

En la distribución porcentual de patrones registrados por sector de actividad económica en febrero de 2024, se observa que el sector servicios concentra la mayor proporción de patrones con 32.34%, seguido por el sector comercio con 29.86% y la industria de transformación con 14.97%.

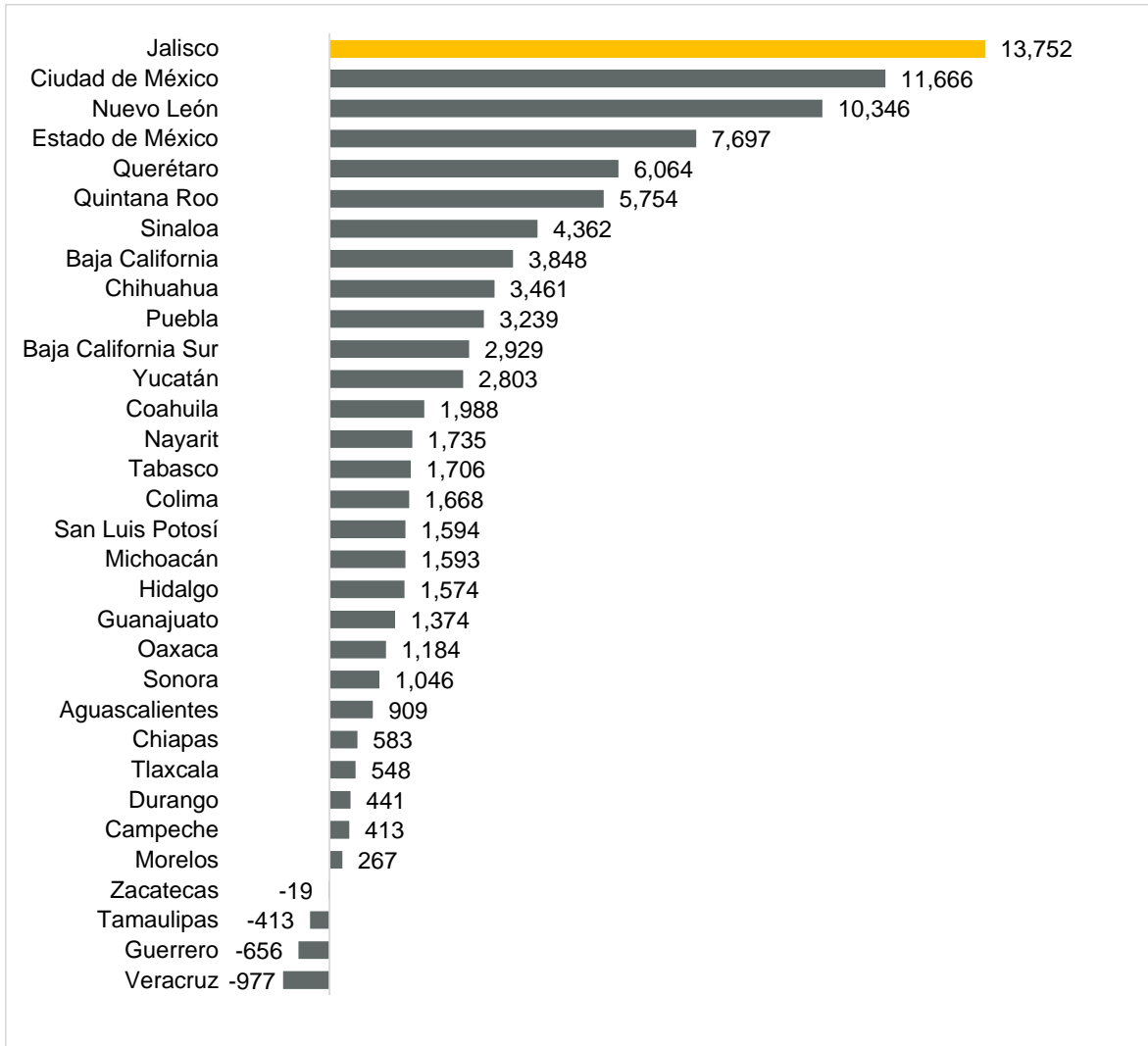
Patrones de Jalisco registrados en el IMSS, por división económica, febrero 2024



Fuente: IIEG con datos del IMSS.

En el acumulado de la administración estatal, Jalisco se ubica en la primera posición respecto a la acumulación de generadores de empleos, registrando a 13,752 nuevos registros, en lo que va del sexenio. En segundo lugar está la Ciudad de México con 11,666 fuentes de trabajo nuevas, mientras que, en tercer lugar está Nuevo León con 10,346 fuentes de empleo. Por otro lado, Veracruz está en último lugar en la generación de fuentes de trabajo con una pérdida de -977 patrones en dicho periodo.

Patrones nuevos registrados ante el IMSS, por delegación estatal, acumulado sexenio noviembre de 2018-febrero de 2024

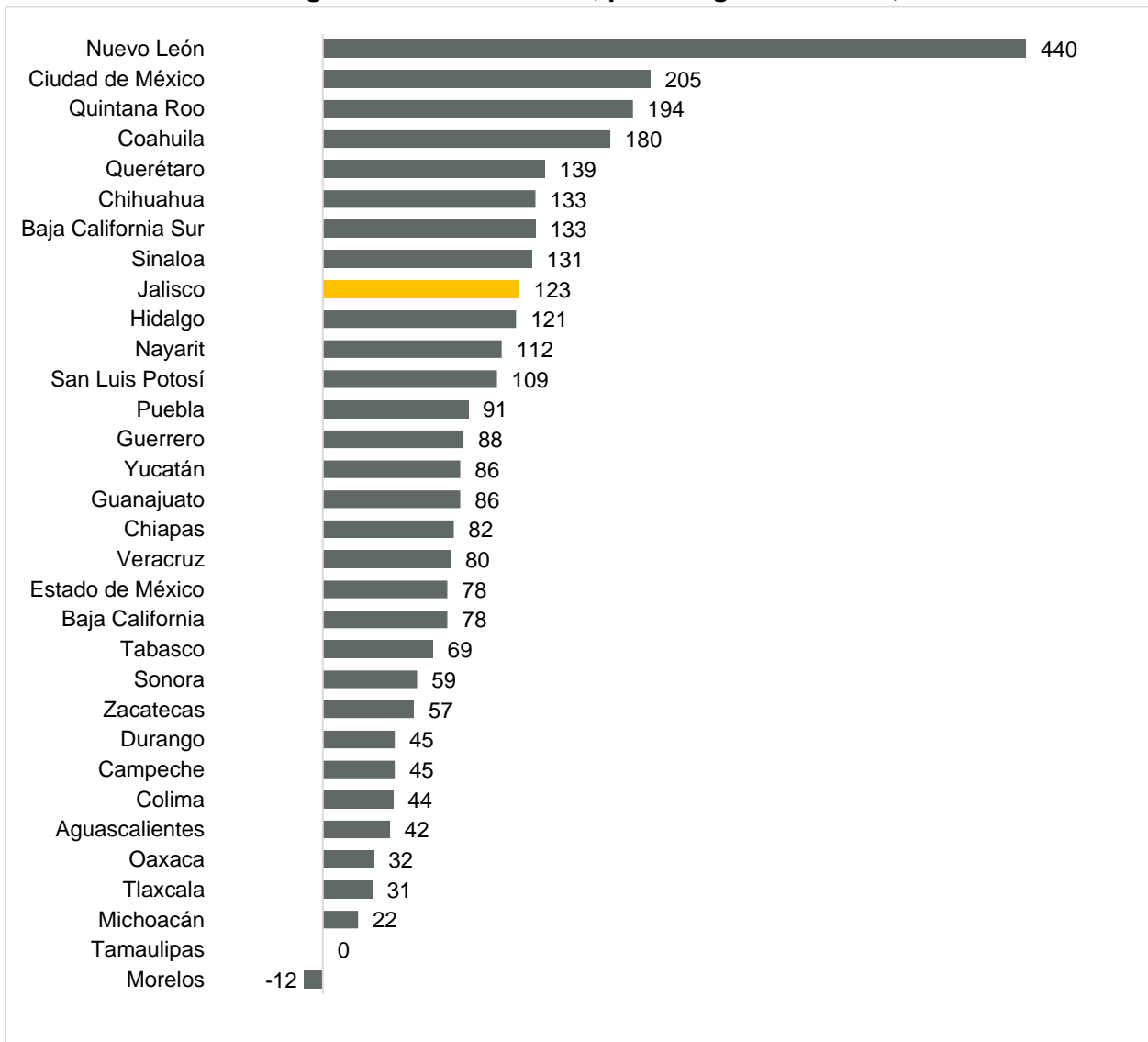


Fuente: IIEG con información del IMSS.

Nota: La información presentada es con base en la información por delegaciones del IMSS que publica en su plataforma, la cual difiere por entidad federativa.

En el mes de febrero de 2024, Jalisco aumentó en 123 patrones con respecto al mes anterior. Con este resultado Jalisco se ubica en el lugar 9 a nivel nacional con respecto a la variación mensual absoluta de patrones. La entidad que más registros generó fue Nuevo León con 440 fuentes de empleo y en segundo lugar está la Ciudad de México con 205 empleadores. Por otro lado, Morelos tiene el último puesto con -12 registros patronales menos en el mes.

Patrones nuevos registrados ante el IMSS, por delegación estatal, febrero de 2024

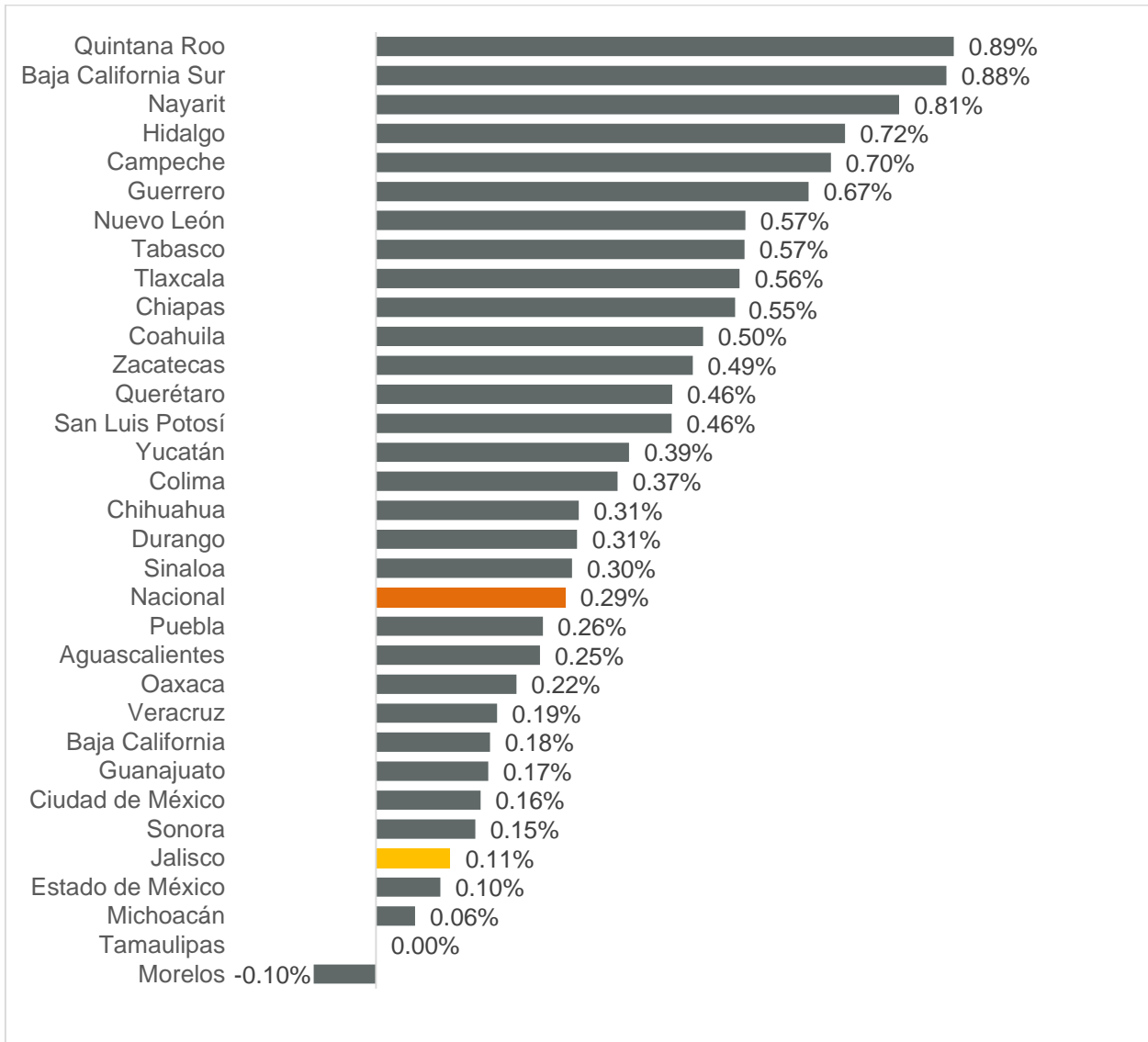


Fuente: IIEG con información del IMSS.

Nota: La información presentada es con base en la información por delegaciones del IMSS que publica en su plataforma, la cual difiere por entidad federativa.

La variación mensual de Jalisco en febrero de 2024 fue de 0.11%, porcentaje menor a la variación nacional de 0.29% por otro lado, la cifra de este mes coloca a Jalisco en el vigésimo octavo lugar a nivel nacional. En el primer lugar, está Quintana Roo con 0.89% mensual, mientras que Morelos fue la que tuvo una caída porcentual mayor con -0.10% a tasa mensual.

Variación mensual de patrones nuevos registrados ante el IMSS, por delegación estatal, febrero de 2024

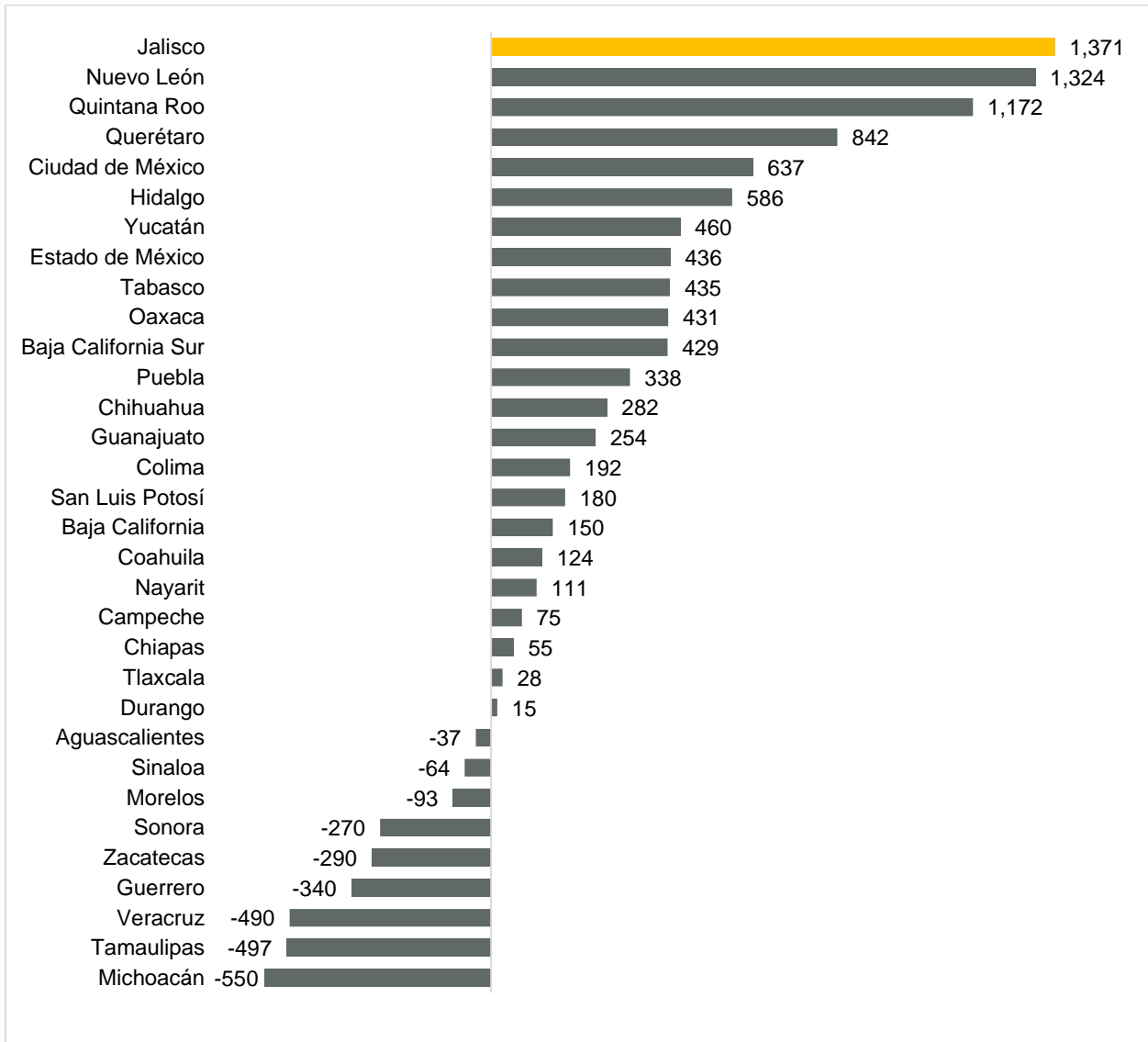


Fuente: IIEG con información del IMSS.

Nota: La información presentada es con base en la información por delegaciones del IMSS que publica en su plataforma, la cual difiere por entidad federativa.

Con relación a la variación absoluta con respecto a febrero del año anterior, Jalisco se ubica en el primer lugar con 1,371 nuevos patrones registrados. En segundo lugar está Nuevo León con 1,324 fuentes de empleo nuevas. Por otro lado, Michoacán presenta una variación anual de -550 patrones siendo el último lugar a nivel nacional.

Variación anual absoluta de patrones nuevos registrados ante el IMSS, por delegación estatal, febrero de 2024

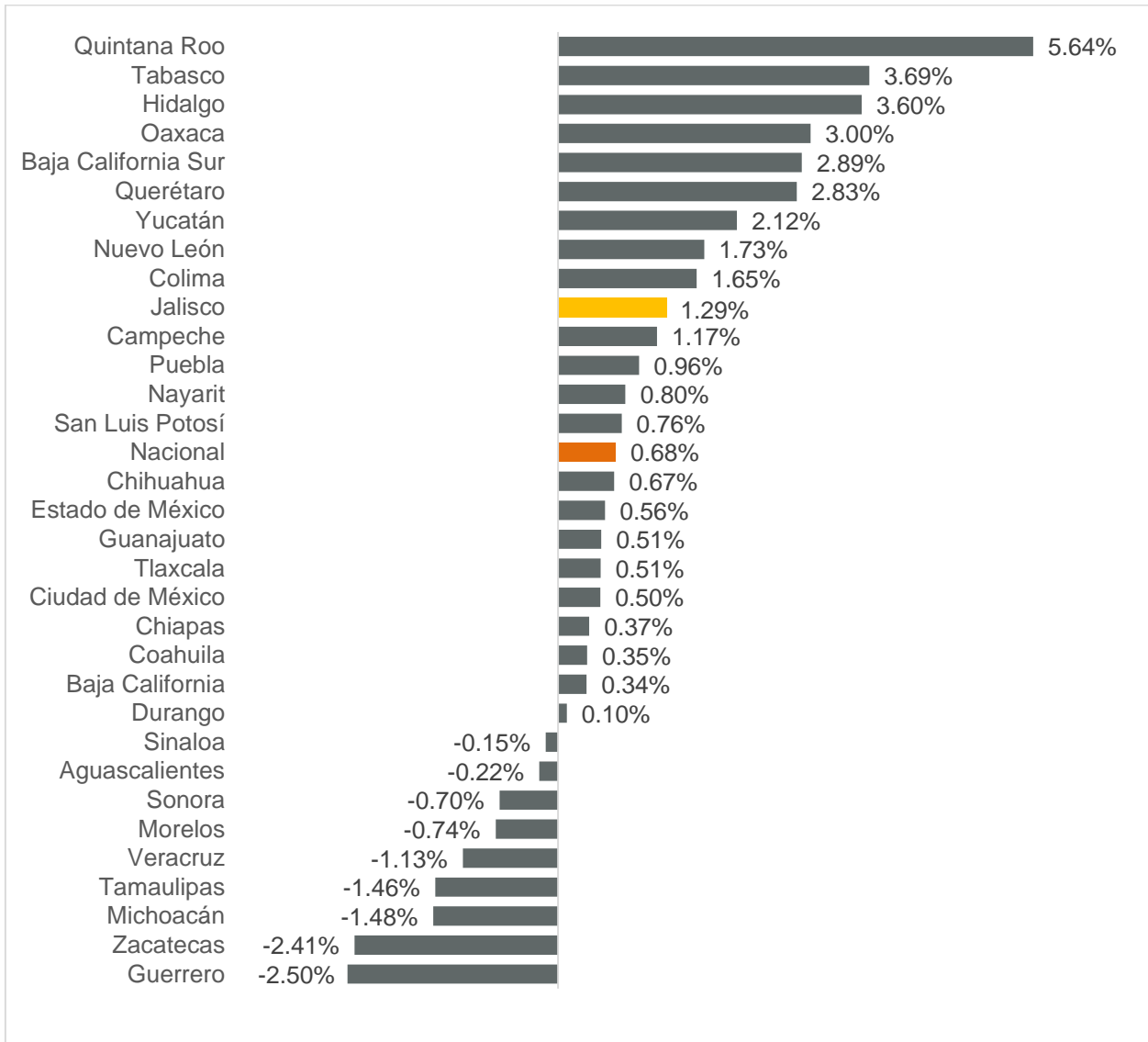


Fuente: IIEG con información del IMSS.

Nota: La información presentada es con base en la información por delegaciones del IMSS que publica en su plataforma, la cual difiere por entidad federativa.

En la variación porcentual anual de febrero 2023 a 2024, Jalisco se encuentra en la décima posición con 1.29% quedando por arriba de la nacional de 0.68%. En el primer lugar está Quintana Roo, entidad que crece a una tasa anual de 5.64%, mientras que Guerrero tiene el último lugar en crecimiento anual con -2.50%.

Variación porcentual anual de patrones nuevos registrados ante el IMSS, por delegación estatal, febrero de 2024

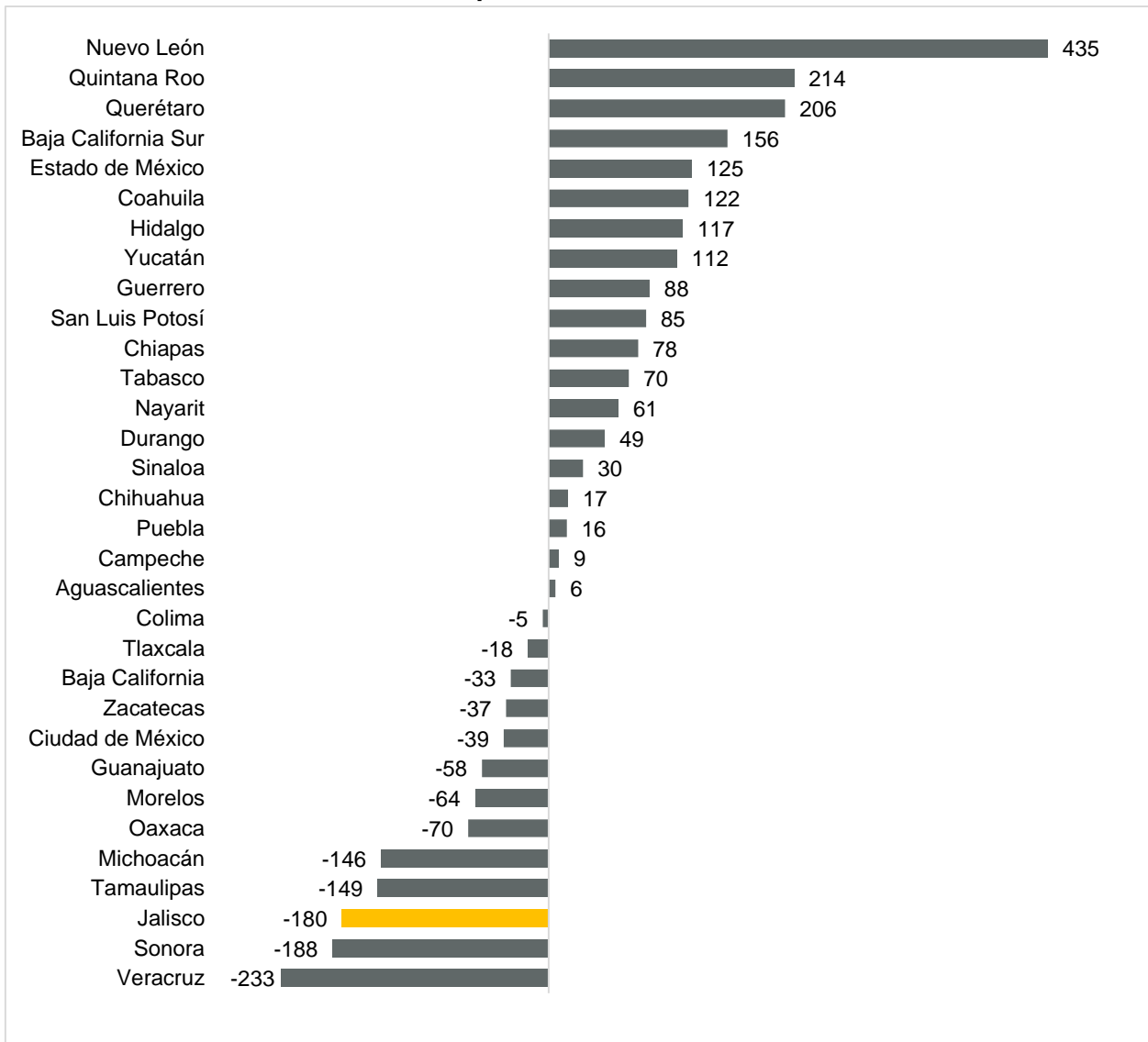


Fuente: IIEG con información del IMSS.

Nota: La información presentada es con base en la información por delegaciones del IMSS que publica en su plataforma, la cual difiere por entidad federativa.

En el primer bimestre de 2024, Jalisco registra -180 patrones ubicando a la entidad en el lugar 30. En el primer sitio se encuentra Nuevo León con 435 fuentes de empleo, en segundo lugar está Quintana Roo con 214. En el último puesto se encuentra Veracruz con -233 patrones registrados.

Variación anual absoluta de patrones nuevos registrados ante el IMSS, por delegación estatal, primer bimestre de 2024

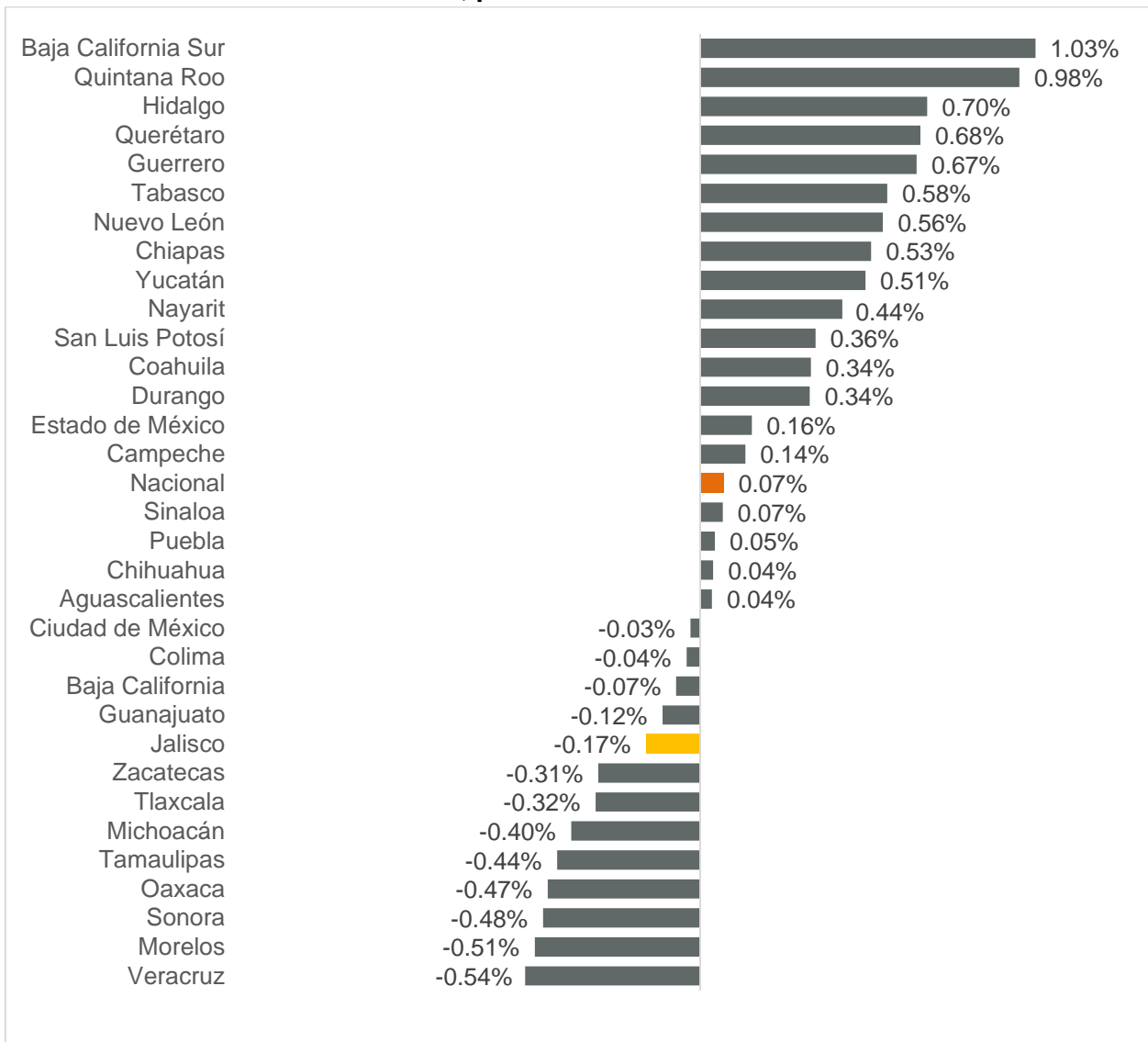


Fuente: IIEG con información del IMSS.

Nota: La información presentada es con base en la información por delegaciones del IMSS que publica en su plataforma, la cual difiere por entidad federativa.

En el primer bimestre, Jalisco tuvo una variación de -0.17% ubicando a la entidad en el lugar 24 a nivel nacional quedando por debajo de la variación nacional de 0.07%. En primer lugar se encuentra Baja California Sur con 1.03% en el mismo periodo, mientras que en segundo lugar está Quintana Roo con 0.98%, por otro lado, Veracruz tiene el último sitio con -0.54%.

Variación anual porcentual de patrones nuevos registrados ante el IMSS, por delegación estatal, primer bimestre de 2024



Fuente: IIEG con información del IMSS.

Nota: La información presentada es con base en la información por delegaciones del IMSS que publica en su plataforma, la cual difiere por entidad federativa.