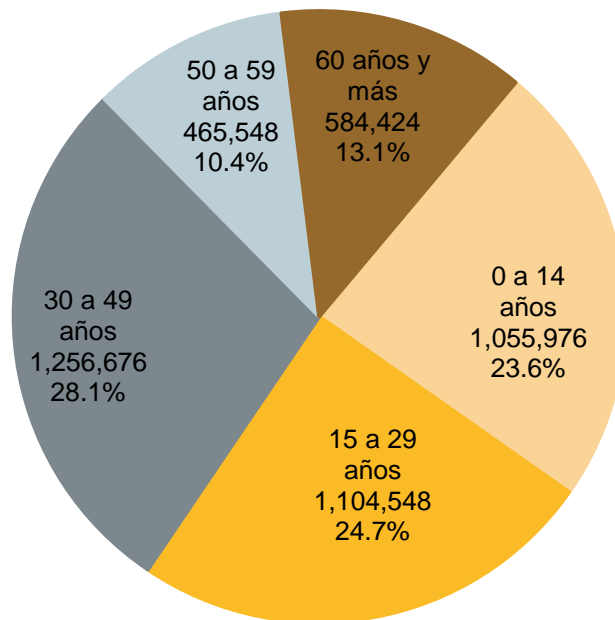


## Día Internacional de la Mujer 2024

En conmemoración del día internacional de la mujer, el 8 de marzo, el Instituto de Información Estadística y Geográfica de Jalisco, presenta un panorama general sobre la población femenina en el estado. El tema de este año es "Financiar los derechos de las mujeres para acelerar la igualdad", con la finalidad de que se invierta en políticas para avanzar en la igualdad de género, como un imperativo desde la perspectiva de derechos humanos y la piedra angular para crear sociedades inclusivas (ONU, 2024)<sup>1</sup>.

De acuerdo con las proyecciones de población del Consejo Nacional de Población (CONAPO), a mediados del 2024 habrá en Jalisco 8 millones 820 mil 915 habitantes, de los cuales el 50.6% serán mujeres, es decir, un monto de 4 millones 467 mil 172.

### Población femenina por grupos de edad, Jalisco al 1 de julio de 2024



Fuente: elaborado por el IIEG con base en CONAPO; Proyecciones de la población de México y de las entidades federativas, 2020-2070 (actualización agosto de 2023).

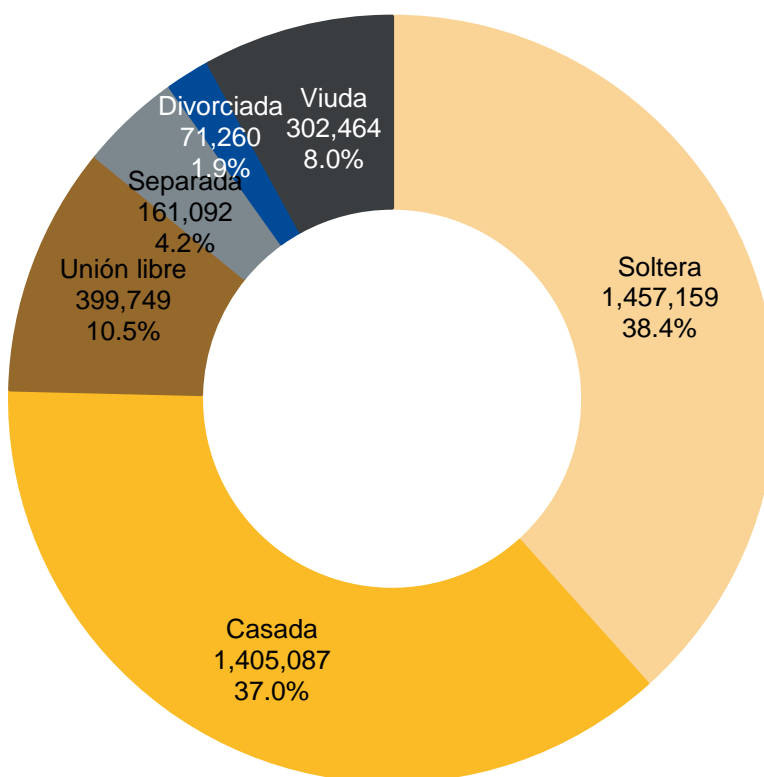
<sup>1</sup> <https://lac.unwomen.org/es/stories/noticia/2024/01/dia-internacional-de-la-mujer-2024>

Entre la población femenina jalisciense, el 23.6% (1'055,976) serán niñas de 0 a 14 años, el 24.7% (1'104,548) jóvenes de 15 a 29 años, el 28.1% (1'256,676) adultas de 30 a 49 años, el 10.4% (465,548) tendrán de 50 a 59 años y el 13.1% (584,424) 60 años y más.

Al primero de julio del 2024, la población femenina superará a la masculina por 113 mil 429 personas; lo que significa que habrá 97 hombres por cada 100 mujeres en la entidad.

Según datos de la Encuesta Nacional de Ocupación y Empleo (ENOE) Nueva edición, al cuarto trimestre de 2023, el 38.4% (1'457,159) de la población femenina jalisciense de 12 años y más estaba soltera, el 37.0% (1'405,087) casada y el 10.5% (399,749) vivía en unión libre. Por su parte, de las que estuvieron alguna vez unidas, el 4.2% (161,092) se encontraba separada, el 1.9% (71,260) divorciada y el 8.0% (302,464) era viuda.

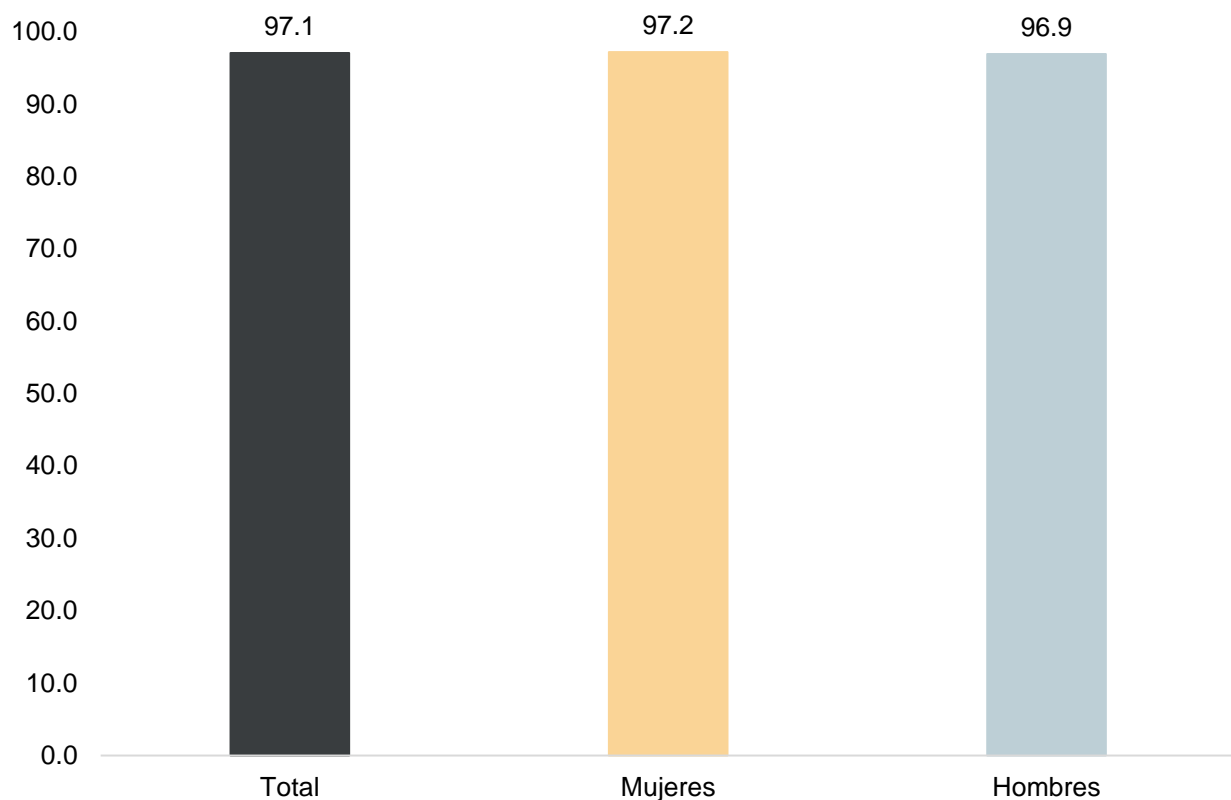
**Población femenina de 12 años y más según situación conyugal, Jalisco al cuarto trimestre de 2023**



Fuente: elaborado por el IIEG con base en INEGI; Encuesta Nacional de Ocupación y Empleo (ENOE). A partir del tercer trimestre de 2020, Encuesta Nacional de Ocupación y Empleo Nueva edición.

En cuanto a las características educativas de las mujeres jaliscienses, al cuarto trimestre de 2023, el 97.2% de la población femenina de 15 años y más sabía leer y escribir, proporción similar a la tasa de alfabetización de la población total de 97.1% y ligeramente mayor a la masculina del 96.9%.

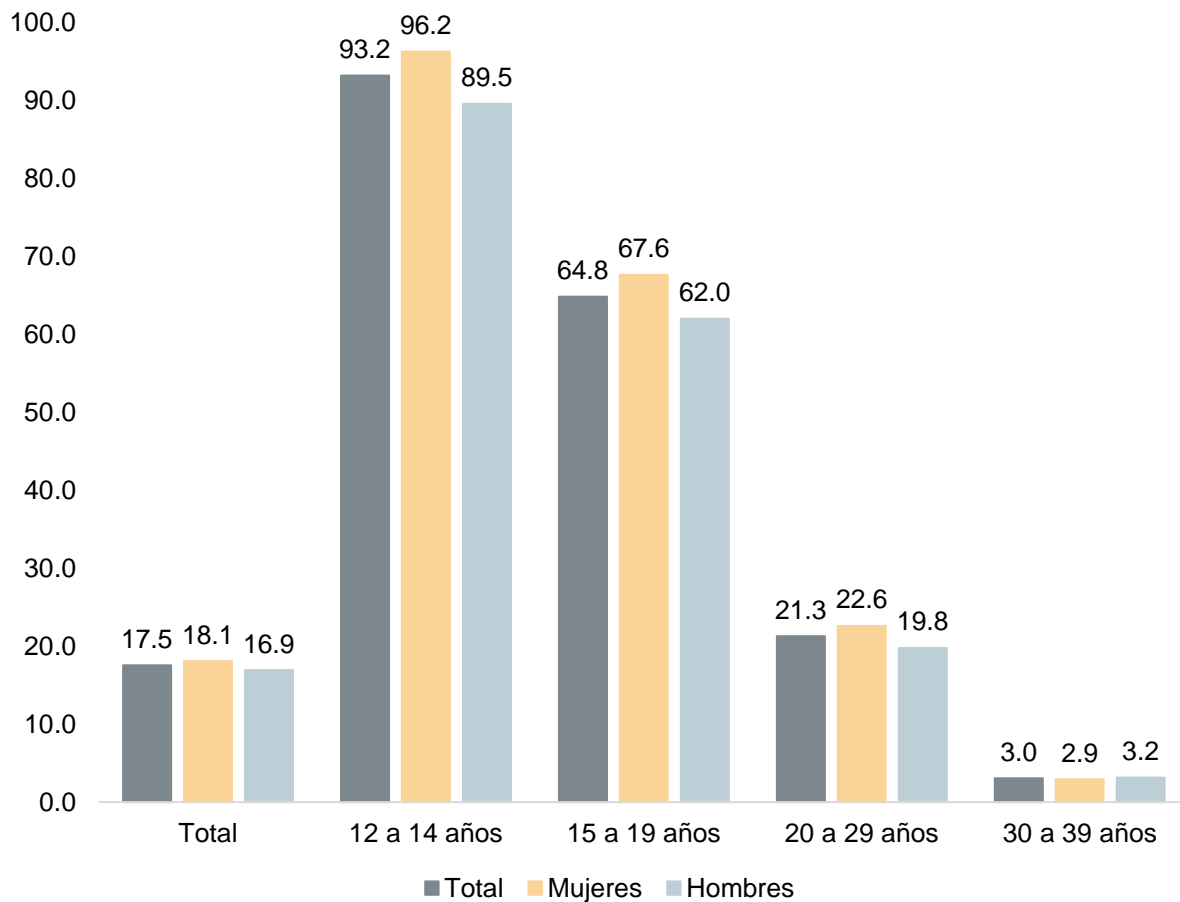
### Tasa de alfabetización de la población de 15 años y más según sexo, Jalisco al cuarto trimestre de 2023



Fuente: elaborado por el IIEG con base en INEGI; Encuesta Nacional de Ocupación y Empleo (ENOE). A partir del tercer trimestre de 2020, Encuesta Nacional de Ocupación y Empleo Nueva edición.

Al analizar la tasa de asistencia escolar por grupos de edad, destaca que, en comparación con los hombres, las mujeres presentaron mayores niveles de asistencia en los grupos más jóvenes; de tal manera que, en el grupo de adolescentes de 12 a 14 años el 96.2% de la población femenina asistía a la escuela y en el de 15 a 19 años un 67.6%. En el caso de las jóvenes de 20 a 29 años, el 22.6% de ellas iba a la escuela. Por su parte, en el grupo de mujeres de 30 a 39 años la tasa de asistencia escolar fue del 2.9%, ligeramente menor que en los hombres de las mismas edades, que fue del 3.2%.

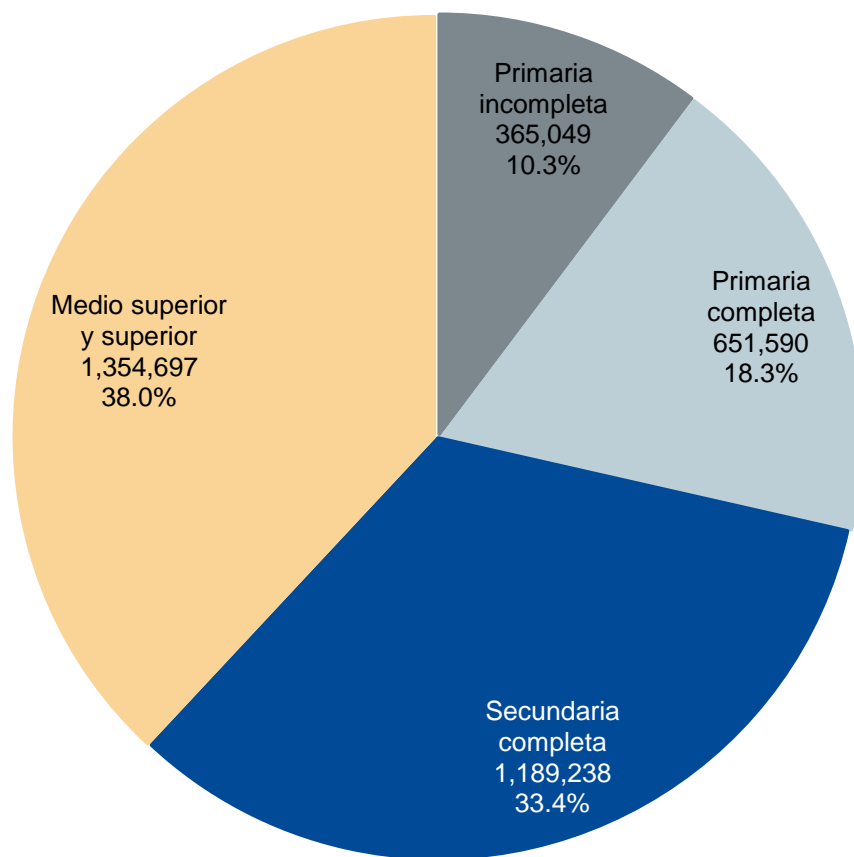
**Tasa de asistencia escolar de la población de 12 años y más por grupos de edad y sexo, Jalisco al cuarto trimestre de 2023**



Fuente: elaborado por el IIEG con base en INEGI; Encuesta Nacional de Ocupación y Empleo (ENOE). A partir del tercer trimestre de 2020, Encuesta Nacional de Ocupación y Empleo Nueva edición.

Respecto al nivel de escolaridad de la población femenina de 15 años y más, al cuarto trimestre del 2023, un 10.3% (365,049) tenía primaria incompleta y el 18.3% (651,590) primaria terminada. Por su parte, el 33.4% (1'189,238) contaba con secundaria completa y el 38.0% (1'354,697) tenía al menos un grado aprobado en educación media superior o superior.

**Población femenina de 15 años y más según nivel de escolaridad, Jalisco al cuarto trimestre de 2023**



Fuente: elaborado por el IIEG con base en INEGI; Encuesta Nacional de Ocupación y Empleo (ENOE). A partir del tercer trimestre de 2020, Encuesta Nacional de Ocupación y Empleo Nueva edición.

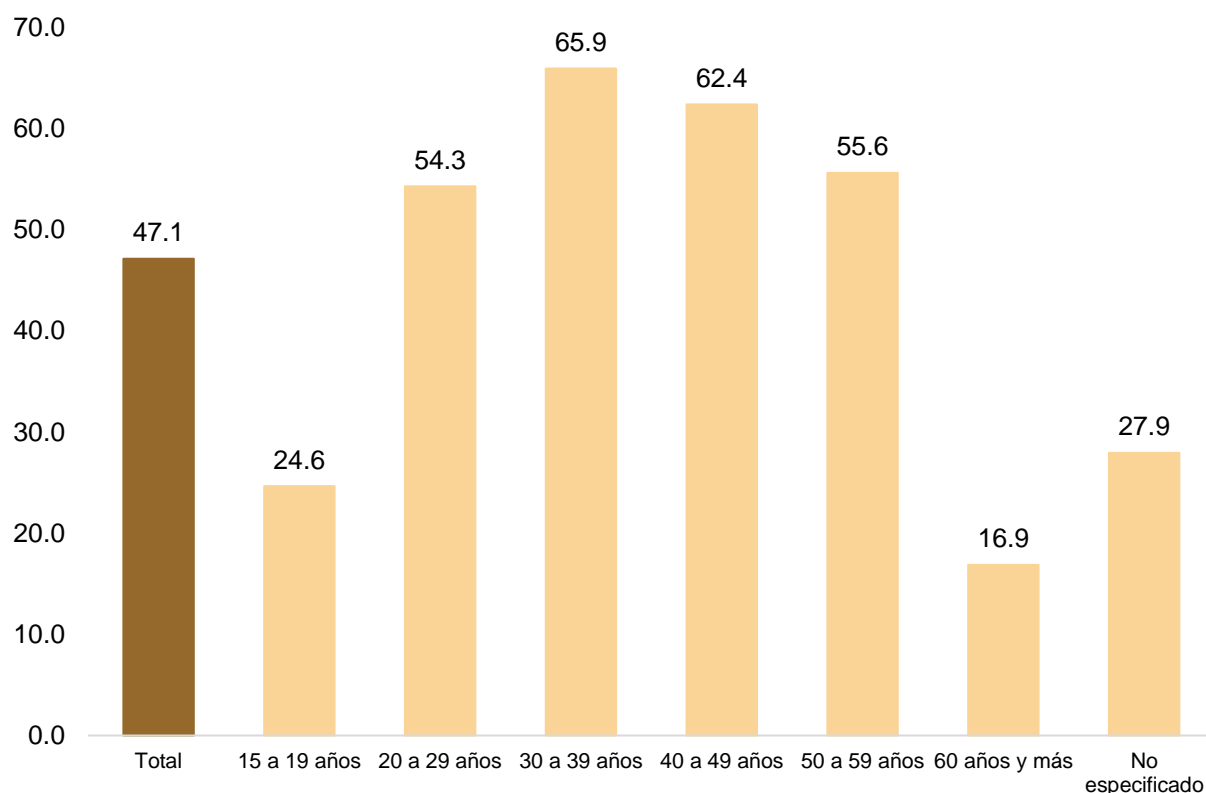
Por otro lado, conforme a datos de la ENOE Nueva edición, al cuarto trimestre de 2023, había en Jalisco 3 millones 560 mil 574 mujeres de 15 años y más, de las cuales 1 millón 678 mil 023 eran económicamente activas, es decir, el 47.1% de la población femenina de esas edades.

Asimismo, esa cantidad de mujeres ocupadas y desocupadas, representaron el 40.9% de la población económicamente activa total en el estado (4'098,344), el restante 59.1% correspondió a los hombres.

En cuanto a la condición de ocupación, el 98.4% (1'650,848) de las mujeres económicamente activas trabajaban; mientras que el 1.6% (27,175) buscaban trabajo.

En lo que se refiere a la tasa específica de participación económica, el 24.6% (95,253) de las mujeres de 15 a 19 años eran económicamente activas; así como el 54.3% (403,285) de las jóvenes de 20 a 29 años, el 65.9% (427,457) de las adultas de 30 a 39 años, el 62.4% (347,361) de las de 40 a 49, el 55.6% (283,536) de las de 50 a 59 años y un 16.9% (120,014) de la población femenina de 60 años y más.

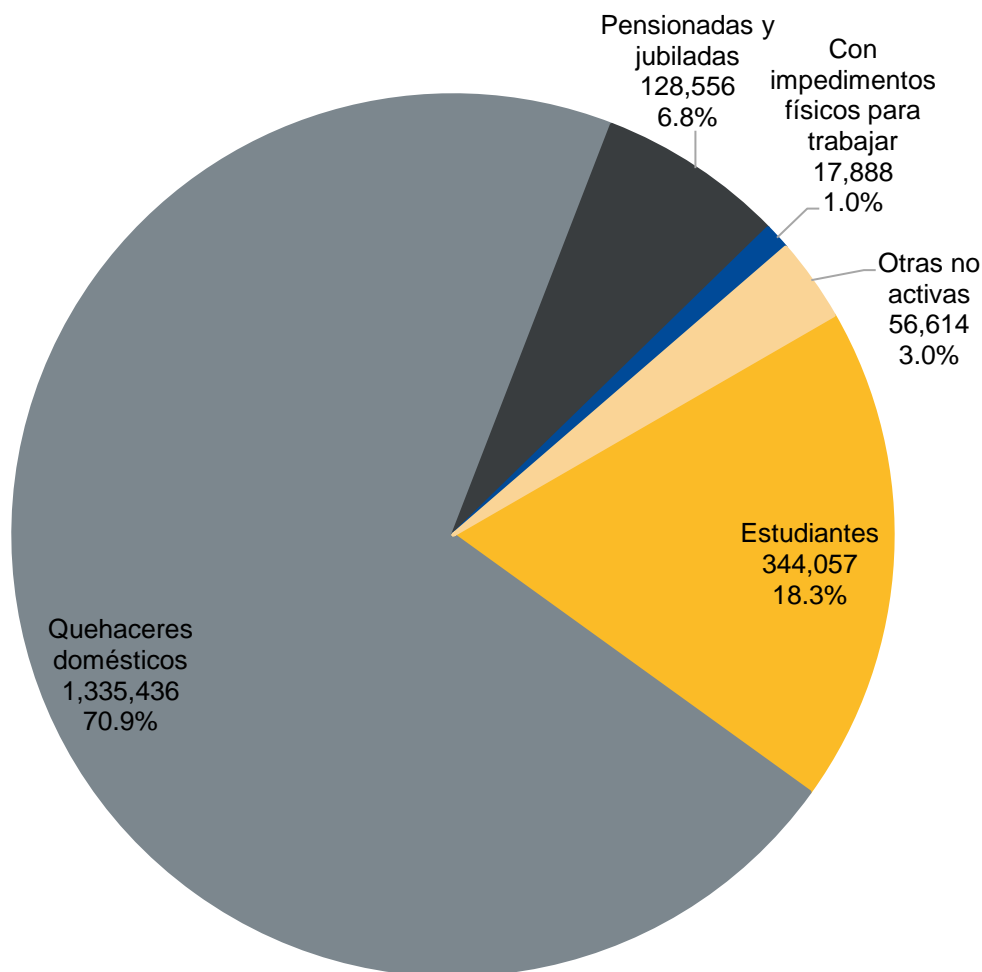
**Tasa específica de participación económica de la población femenina de 15 años y más según grupos de edad, Jalisco al cuarto trimestre de 2023**



Fuente: elaborado por el IIEG con base en INEGI; Encuesta Nacional de Ocupación y Empleo (ENOE). A partir del tercer trimestre de 2020, Encuesta Nacional de Ocupación y Empleo Nueva edición.

Por otro lado, al cuarto trimestre de 2023, había 1 millón 882 mil 551 mujeres jaliscienses de 15 años y más no económicamente activas, que representaban el 52.9% de la población femenina de esas edades en el estado. De esa cantidad, el 70.9% (1'335,436) se dedicaba a los quehaceres domésticos; un 18.3% (344,057) eran estudiantes, el 6.8% (128,556) estaba pensionada y/o jubilada, 1.0% (17,888) tenía algún impedimento físico para trabajar y el 3.0% (56,614) atendía otras actividades no económicas.

**Población femenina de 15 años y más no económicamente activa según tipo de actividad no económica, Jalisco al cuarto trimestre de 2023**



Fuente: elaborado por el IIEG con base en INEGI; Encuesta Nacional de Ocupación y Empleo (ENOE). A partir del tercer trimestre de 2020, Encuesta Nacional de Ocupación y Empleo Nueva edición.