

## **Incidencia delictiva en la región Sierra de Amula de Jalisco Febrero 2023 a enero 2024**

En la actual ficha informativa se presenta la incidencia delictiva ocurrida en la región Sierra de Amula del estado de Jalisco, es decir, la presunta ocurrencia de delitos del fuero común registrados en carpetas de investigación por parte de la Fiscalía del Estado de Jalisco.

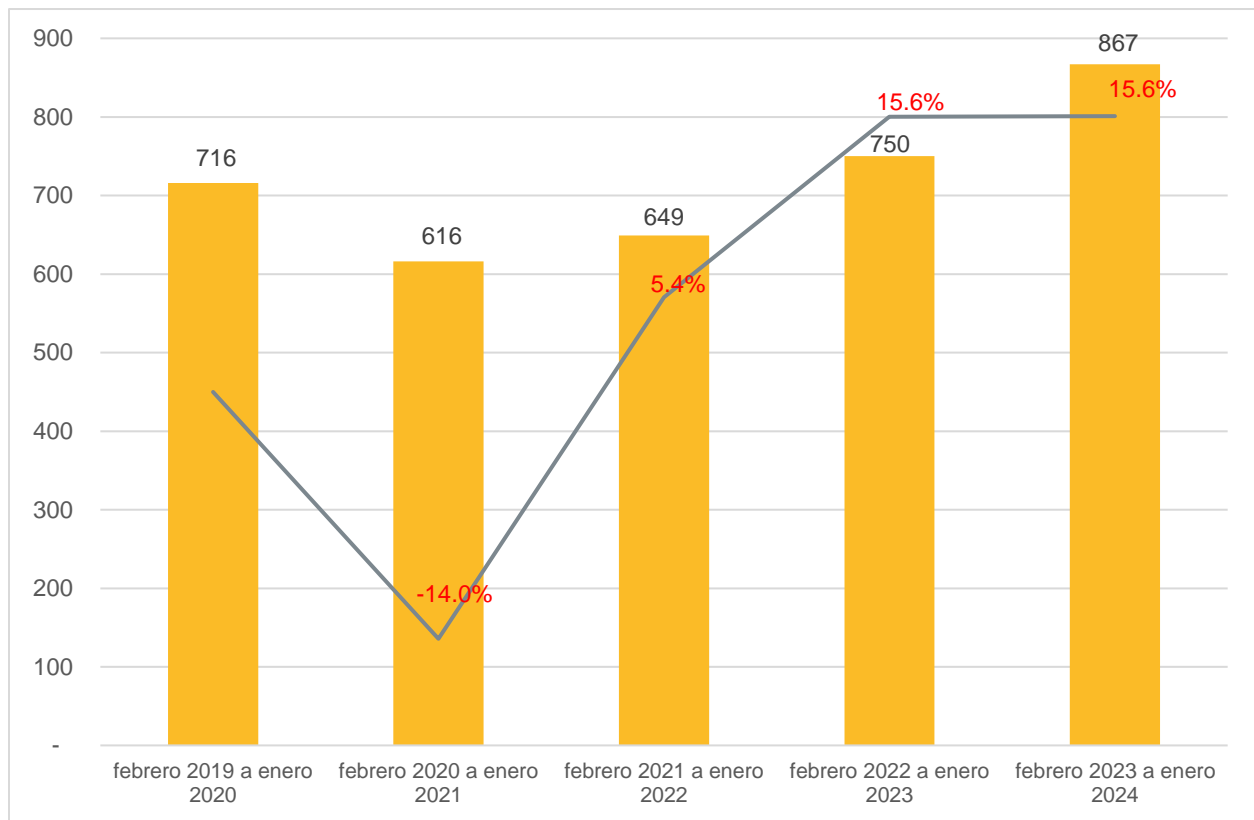
La incidencia es de acuerdo con los 16 delitos de seguimiento prioritario que se muestran en la plataforma de seguridad: Abuso sexual infantil, feminicidio, homicidio doloso, lesiones dolosas, robo a bancos, robo a carga pesada, robo a cuentahabientes, robo a interior de vehículo, robo a negocio, robo a persona, robo de vehículos particulares, robo a casa habitación, robo de autopartes, robo de motocicleta, violación y violencia familiar.

A continuación, se reporta la incidencia delictiva ocurrida durante el periodo de febrero 2023 a enero 2024 y el documento se divide en dos secciones: la primera muestra la incidencia de Sierra de Amula y en la segunda se detalla la información de cada municipio que se ubica en la región.

## I. Región Sierra de Amula

En la región Sierra de Amula de Jalisco se abrieron 867 carpetas de investigación durante el periodo de febrero 2023 a enero 2024, con un incremento de 15.6% respecto al periodo de febrero 2022 a enero 2023, cuando se registraron 750 carpetas. El segundo periodo que registró el mayor número de denuncias fue de febrero 2022 a enero 2023, con 750 carpetas de investigación (Ver gráfica 1).

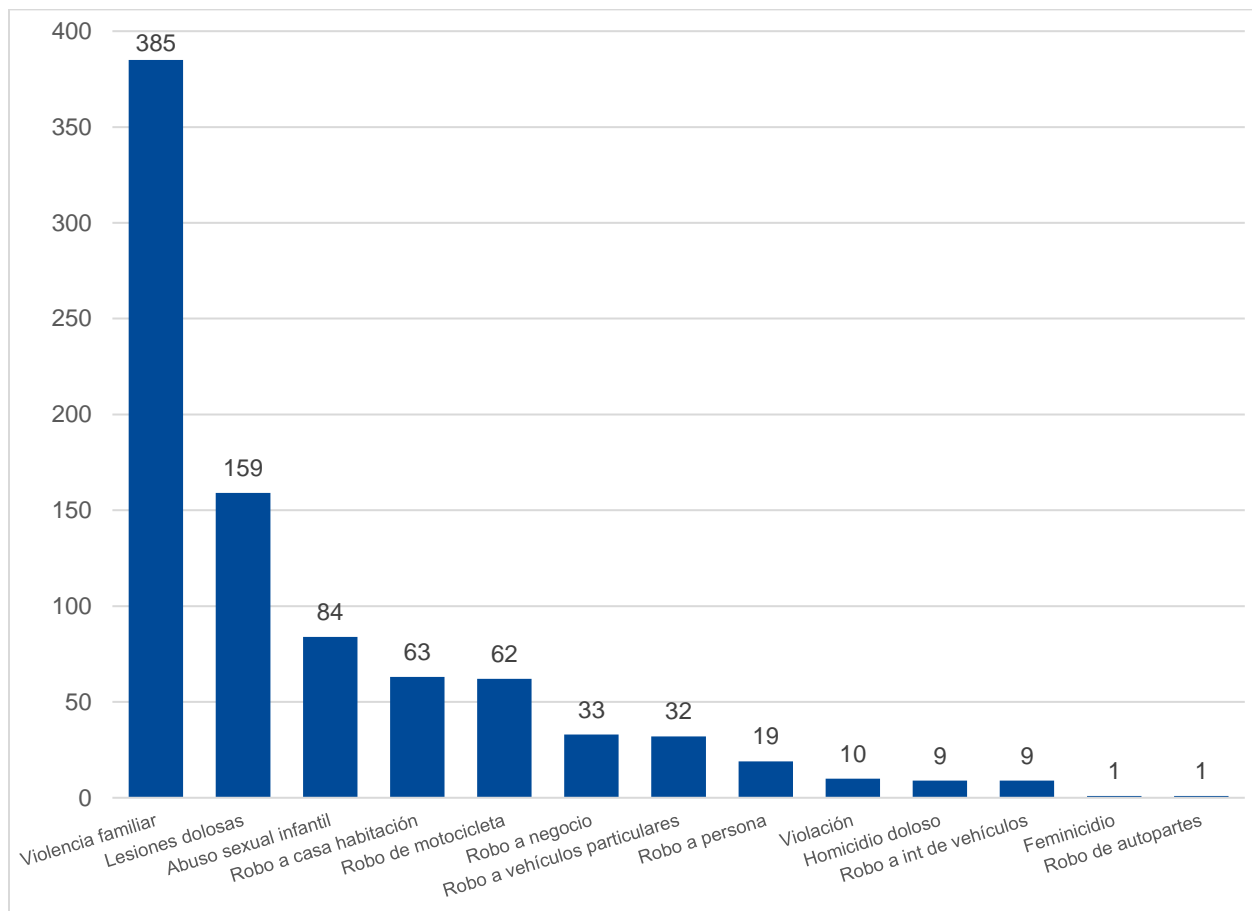
**Gráfica 1. Incidencia delictiva en la región Sierra de Amula de Jalisco  
Por total y crecimiento porcentual  
Períodos anuales febrero 2019 a enero 2020 – febrero 2023 a enero 2024**



**Fuente:** Elaborado por el IIEG con datos de las averiguaciones previas y/o carpetas de investigación iniciadas en las agencias del Ministerio Público proporcionados por la Fiscalía del Estado de Jalisco.

El delito que tuvo la mayor incidencia en el periodo de referencia fue violencia familiar con 385 carpetas (44.4% del total), seguido de lesiones dolosas con 159 denuncias (18.3%) y abuso sexual infantil con 84 (9.7%); en la región, los delitos que tuvieron el menor número de registros fueron feminicidio y robo de autopartes, ambos con 1 carpeta. No se registraron carpetas por los delitos de robo a bancos, robo a carga pesada y robo a cuentahabientes (Ver gráfica 2).

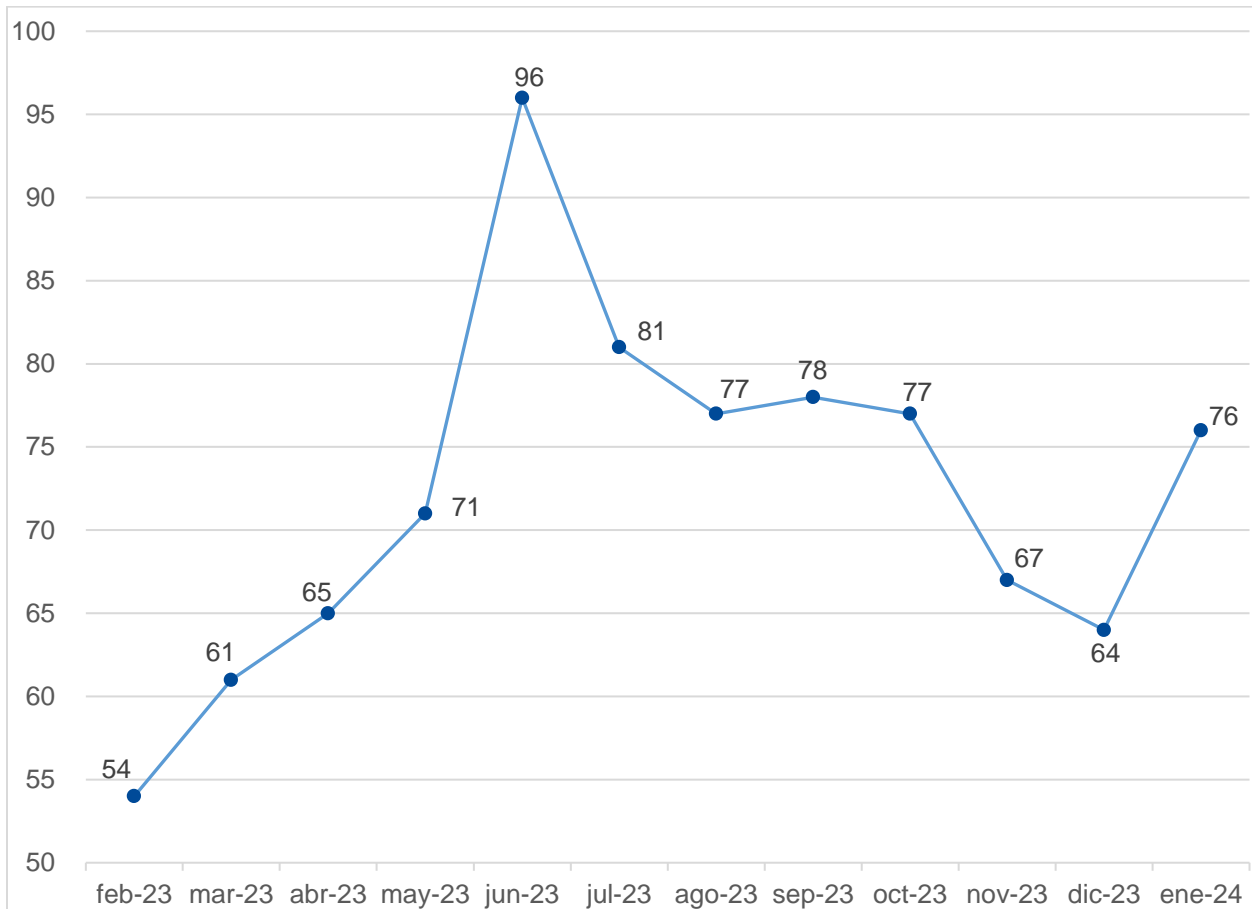
**Gráfica 2. Incidencia delictiva en la región Sierra de Amula de Jalisco  
Por tipo de delito  
Febrero 2023 a enero 2024**



**Fuente:** Elaborado por el IIEG con datos de las averiguaciones previas y/o carpetas de investigación iniciadas en las agencias del Ministerio Público proporcionados por la Fiscalía del Estado de Jalisco.

Durante el periodo de febrero 2023 a enero 2024, el mes que tuvo el mayor número de denuncias fue junio de 2023 con 96 carpetas de investigación, al siguiente mes se registró una baja de 15.6%. El siguiente mes con el mayor registro en el periodo fue julio de 2023 con 81 denuncias y contrario a lo anterior, febrero de 2023 fue el mes con el menor número de carpetas con 54 casos (Ver gráfica 3).

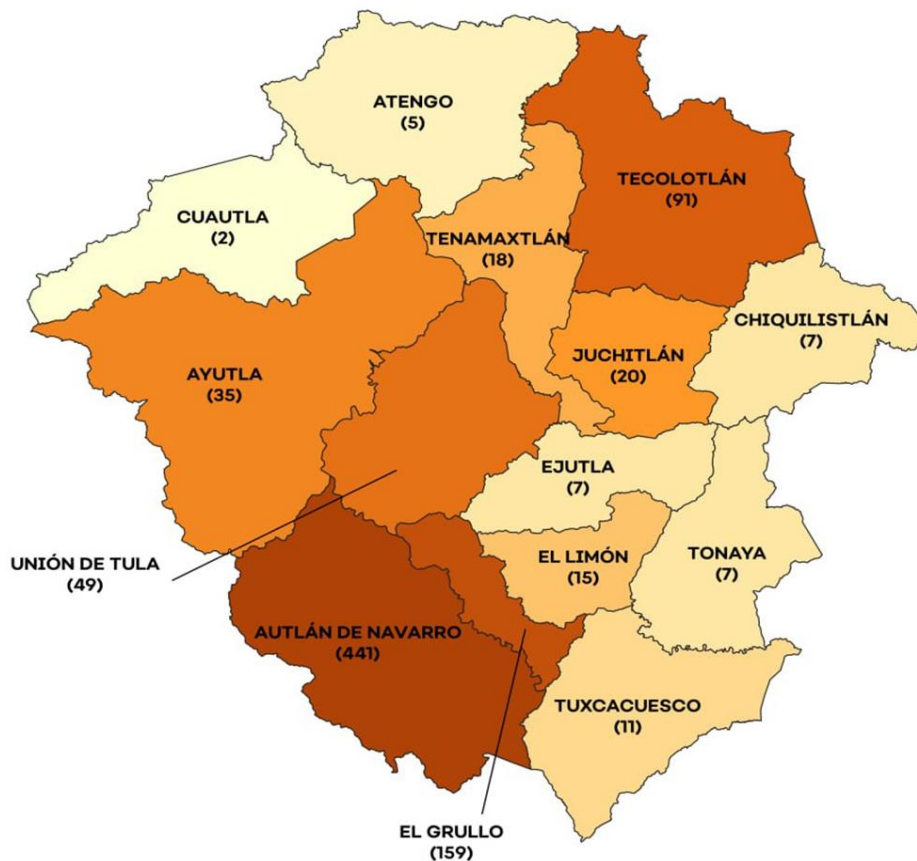
**Gráfica 3. Incidencia delictiva en la región Sierra de Amula de Jalisco  
Por mes  
Febrero 2023 a enero 2024**



**Fuente:** Elaborado por el IIEG con datos de las averiguaciones previas y/o carpetas de investigación iniciadas en las agencias del Ministerio Público proporcionados por la Fiscalía del Estado de Jalisco.

De las 867 carpetas de investigación que se abrieron en la región Sierra de Amula durante el periodo de febrero 2023 a enero 2024, en el municipio de Autlán de Navarro se registró el 50.9% de las carpetas (441), seguido de El Grullo con el 18.3% (159) y en Tecolotlán el 10.5% (91). En Atengo se reportaron 5 carpetas y en Cuautla, 2 carpetas, que representó el 0.2% de la región (Ver figura 1).

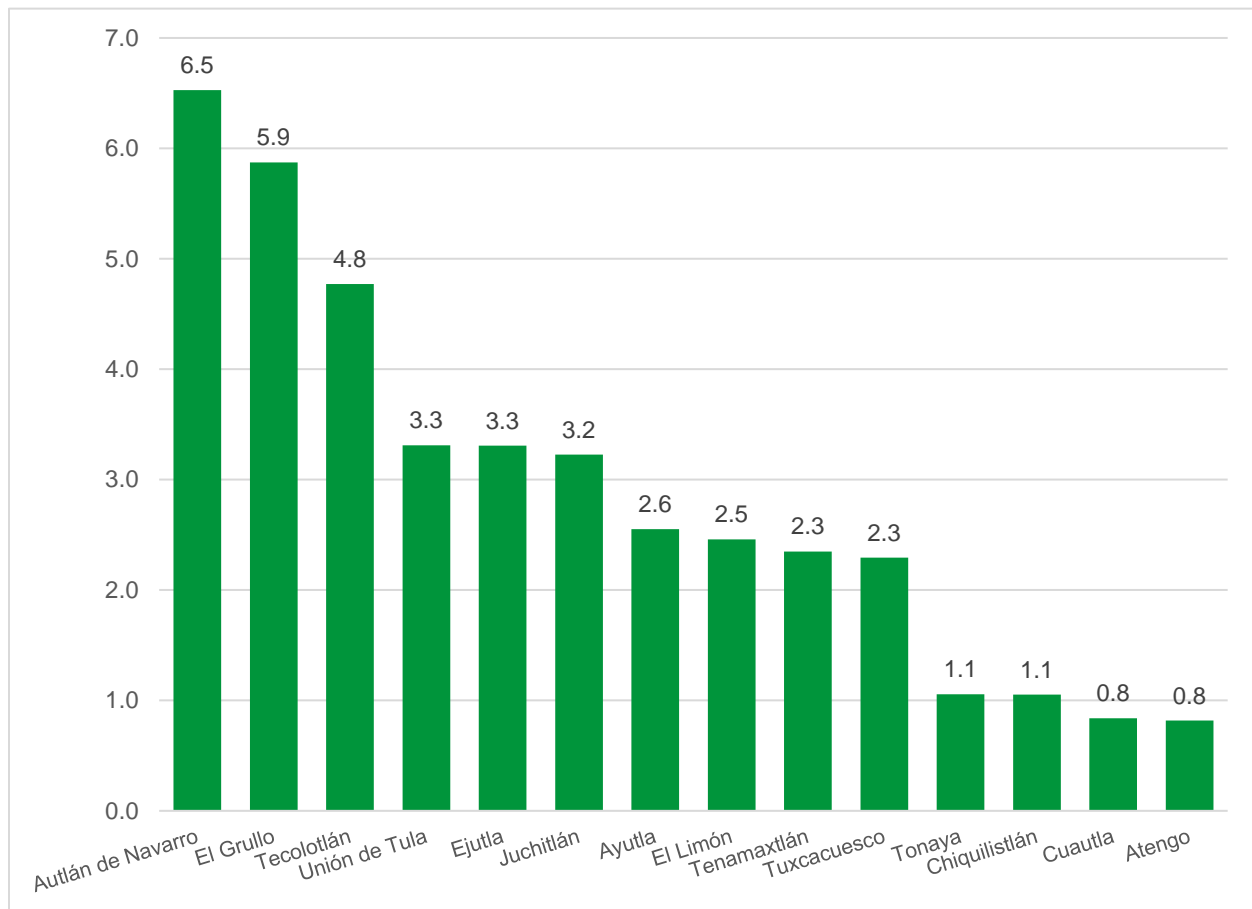
**Figura 1. Incidencia delictiva en la región Sierra de Amula de Jalisco  
 Por municipio  
 Febrero 2023 a enero 2024**



**Fuente:** Elaborado por el IIEG con datos de las averiguaciones previas y/o carpetas de investigación iniciadas en las agencias del Ministerio Público proporcionados por la Fiscalía del Estado de Jalisco.

Respecto a la tasa de incidencia delictiva, en Autlán de Navarro se tuvo la mayor tasa con 6.5 carpetas por cada 1,000 habitantes, seguido de El Grullo con 5.9 carpetas por cada 1,000 habitantes. Cuautla, además de ser el municipio con el menor número de denuncias, junto con Atengo fue de los municipios con la menor tasa de incidencia con 0.8 carpetas por cada 1,000 habitantes (Ver gráfica 4).

**Gráfica 4. Tasa de incidencia delictiva por cada mil habitantes en la región Sierra de Amula de Jalisco, por municipio  
Febrero 2023 a enero 2024**

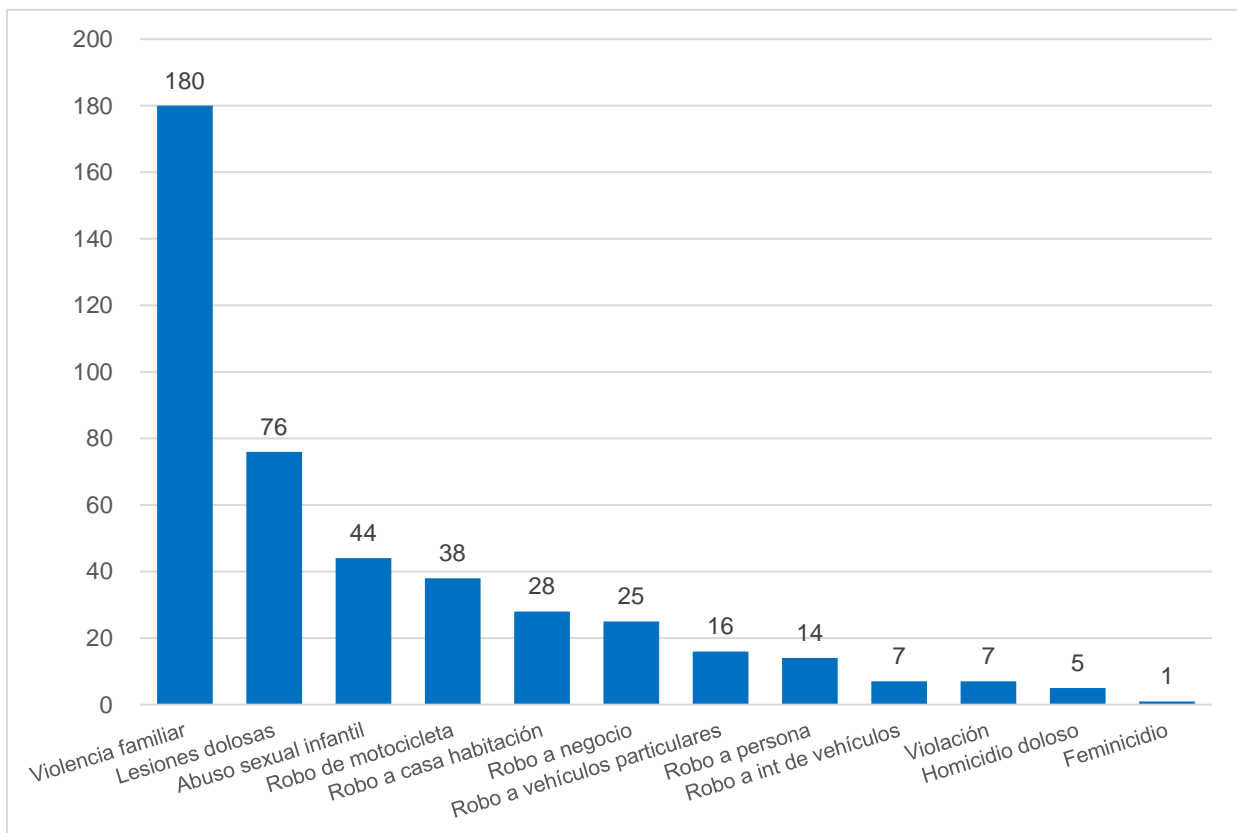


**Fuente:** Elaborado por el IIEG con datos de las averiguaciones previas y/o carpetas de investigación iniciadas en las agencias del Ministerio Público proporcionados por la Fiscalía del Estado de Jalisco y la proyección de la población estatal a mitad de 2023 estimadas por CONAPO.

## I. Municipios

En el municipio de Autlán de Navarro se abrieron 441 carpetas de investigación por delitos cometidos durante el periodo de febrero 2023 a enero 2024, con un incremento de 32.0% respecto al periodo de febrero 2022 a enero 2023, cuando se iniciaron 334 carpetas. El delito de violencia familiar registró el 40.8% de las denuncias en el municipio con 180 casos, el 17.2% de carpetas fue por lesiones dolosas (76) y el 18.9% por abuso sexual infantil (44); los delitos con el menor número de registros fueron homicidio doloso (5) y feminicidio (1) (Ver gráfica 5).

**Gráfica 5. Incidencia delictiva en el municipio de Autlán de Navarro  
Por tipo de delito  
Febrero 2023 a enero 2024**

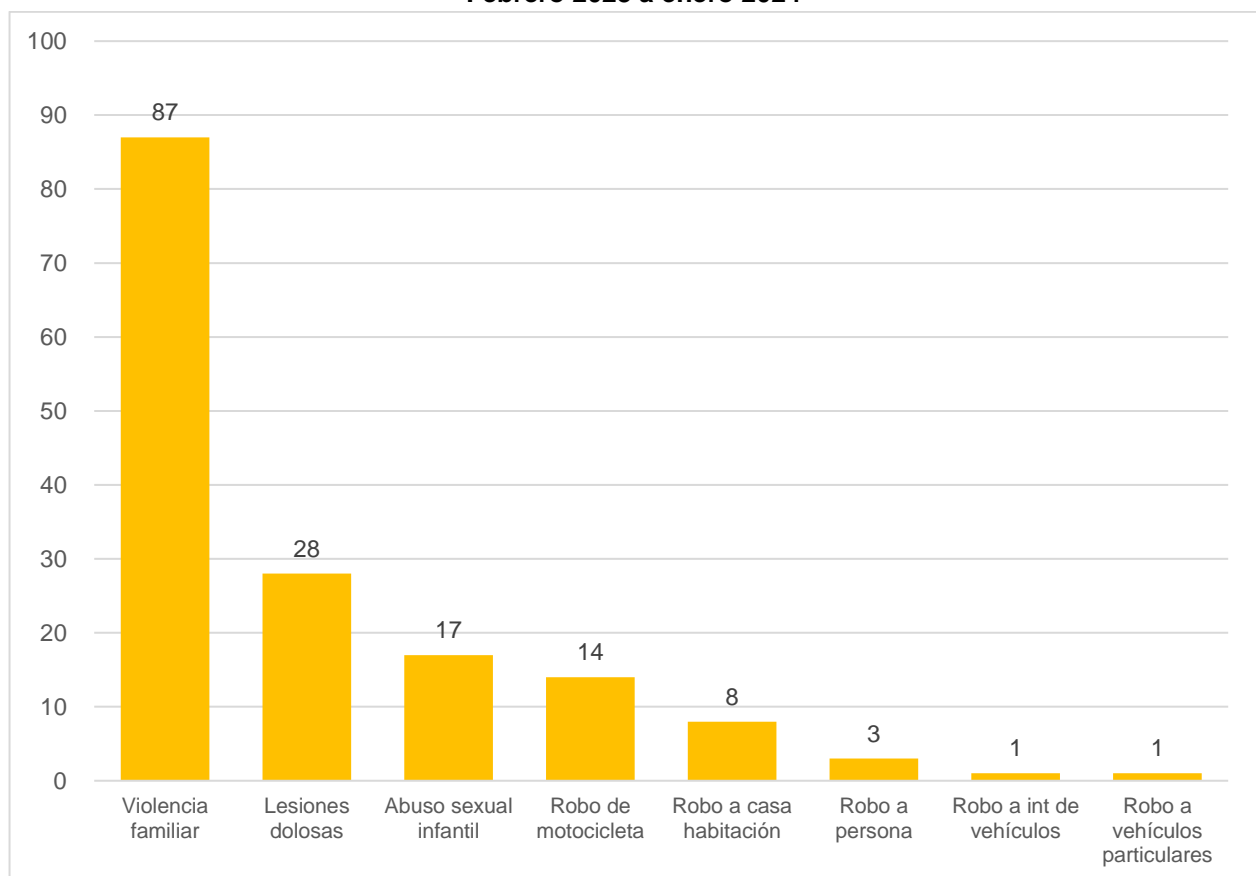


**Fuente:** Elaborado por el IIEG con datos de las averiguaciones previas y/o carpetas de investigación iniciadas en las agencias del Ministerio Público proporcionados por la Fiscalía del Estado de Jalisco.

**Nota:** Solo se muestran los delitos que registraron al menos una carpeta de investigación durante el periodo.

Durante el periodo de febrero 2023 a enero 2024, en el municipio de El Grullo se hicieron 159 denuncias, de las cuales, el 54.7% fueron por el delito de violencia familiar con 87 casos, le siguió el delito de lesiones dolosas con el 17.6% de las carpetas (28) y el 10.7% por abuso sexual infantil (17). En el delito de robo a persona se abrieron 3 carpetas y por robo a interior de vehículos y robo a vehículos particulares se realizó 1 denuncia por cada uno; solo se registraron denuncias en 8 delitos. En el periodo de febrero 2022 a enero 2023 también se abrieron 159 carpetas de investigación (Ver gráfica 6).

**Gráfica 6. Incidencia delictiva en el municipio de El Grullo  
Por tipo de delito  
Febrero 2023 a enero 2024**



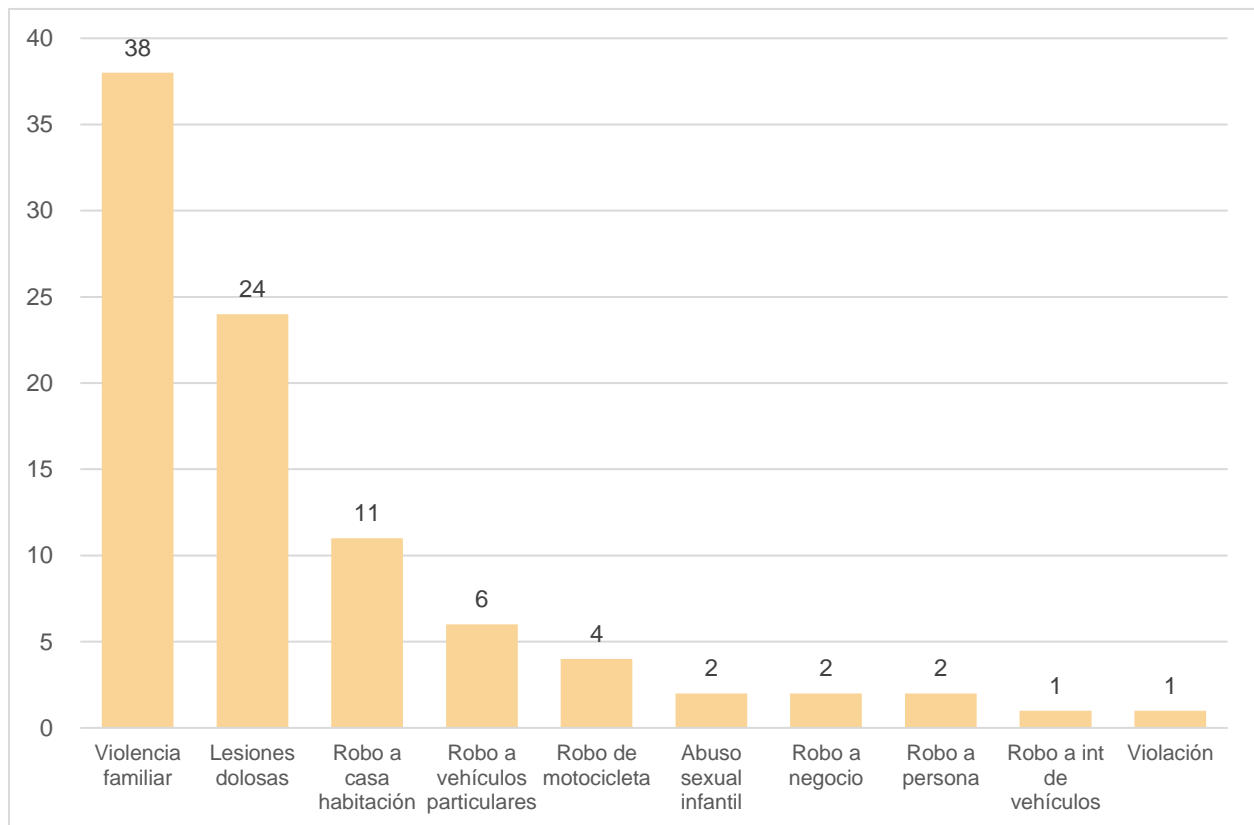
**Fuente:** Elaborado por el IIEG con datos de las averiguaciones previas y/o carpetas de investigación iniciadas en las agencias del Ministerio Público proporcionados por la Fiscalía del Estado de Jalisco.

**Nota:** Solo se muestran los delitos que registraron al menos una carpeta de investigación durante el periodo.



En el municipio de Tecolotlán, durante el periodo de febrero 2023 a enero 2024, se abrieron 91 carpetas de investigación, con un decremento de 1.1% respecto al periodo anterior. Durante el periodo de referencia, el delito que tuvo el mayor número de denuncias fue el de violencia familiar con 38 carpetas, lo que representó el 41.8% del total de las denuncias, le siguió el delito de lesiones dolosas con 24 casos (26.4%) y robo a casa habitación con 11 carpetas (12.1%). Los delitos que no registraron denuncias fueron feminicidio, homicidio doloso, robo a bancos, robo a carga pesada, robo a cuentahabientes y robo de autopartes (Ver gráfica 7).

**Gráfica 7. Incidencia delictiva en el municipio de Tecolotlán  
Por tipo de delito  
Febrero 2023 a enero 2024**

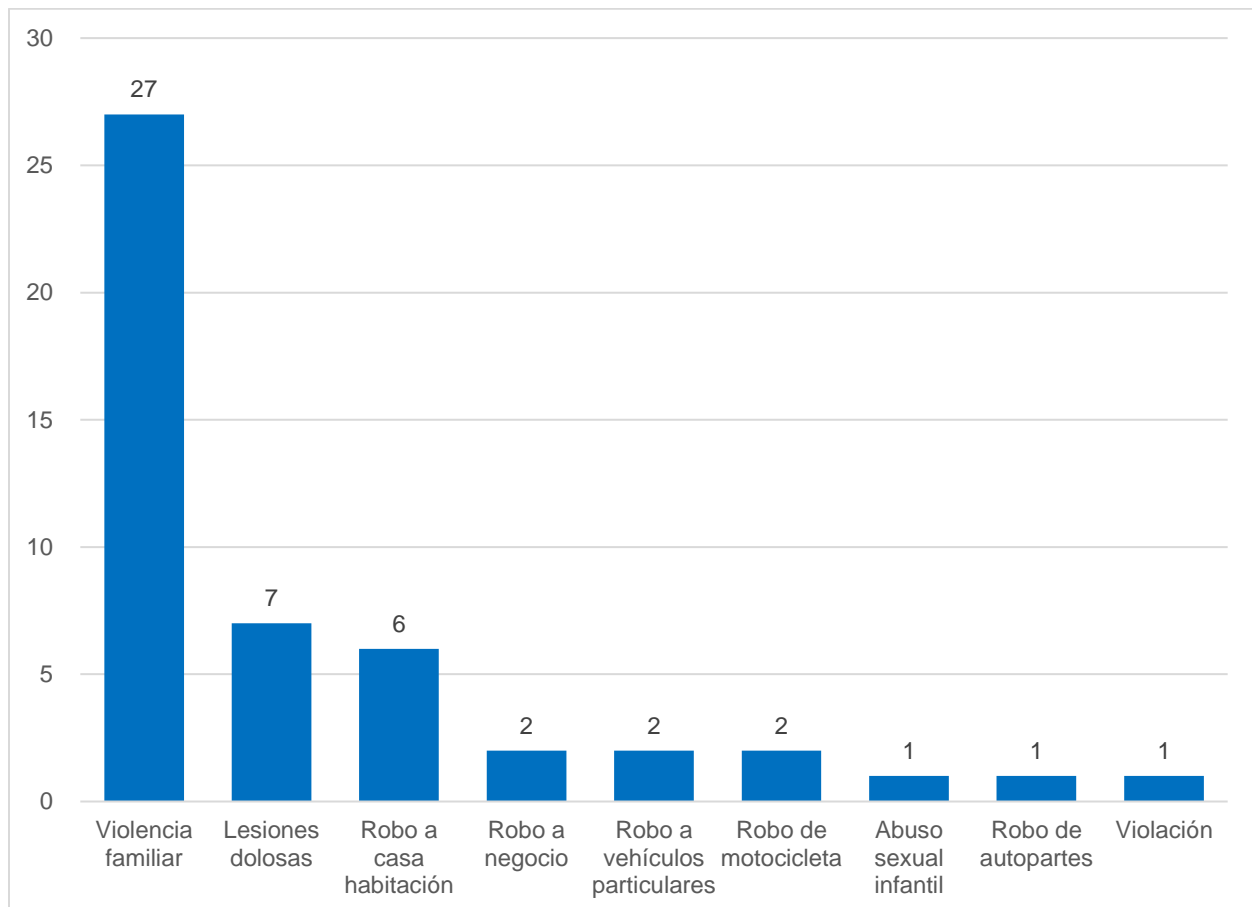


**Fuente:** Elaborado por el IIEG con datos de las averiguaciones previas y/o carpetas de investigación iniciadas en las agencias del Ministerio Público proporcionados por la Fiscalía del Estado de Jalisco.

**Nota:** Solo se muestran los delitos que registraron al menos una carpeta de investigación durante el periodo.

De las 49 denuncias realizadas en el municipio de Unión de Tula durante el periodo de febrero 2023 a enero 2024, se abrieron 27 carpetas por el delito de violencia familiar (55.1% del total), 7 carpetas fueron por lesiones dolosas (14.3%) y 6 por robo a casa habitación (12.2%); no se abrieron carpetas de investigación en siete delitos. Respecto al periodo anterior, se registró un decremento del 3.9% en el total de las carpetas de investigación (Ver gráfica 8).

**Gráfica 8. Incidencia delictiva en el municipio de Unión de Tula  
Por tipo de delito  
Febrero 2023 a enero 2024**

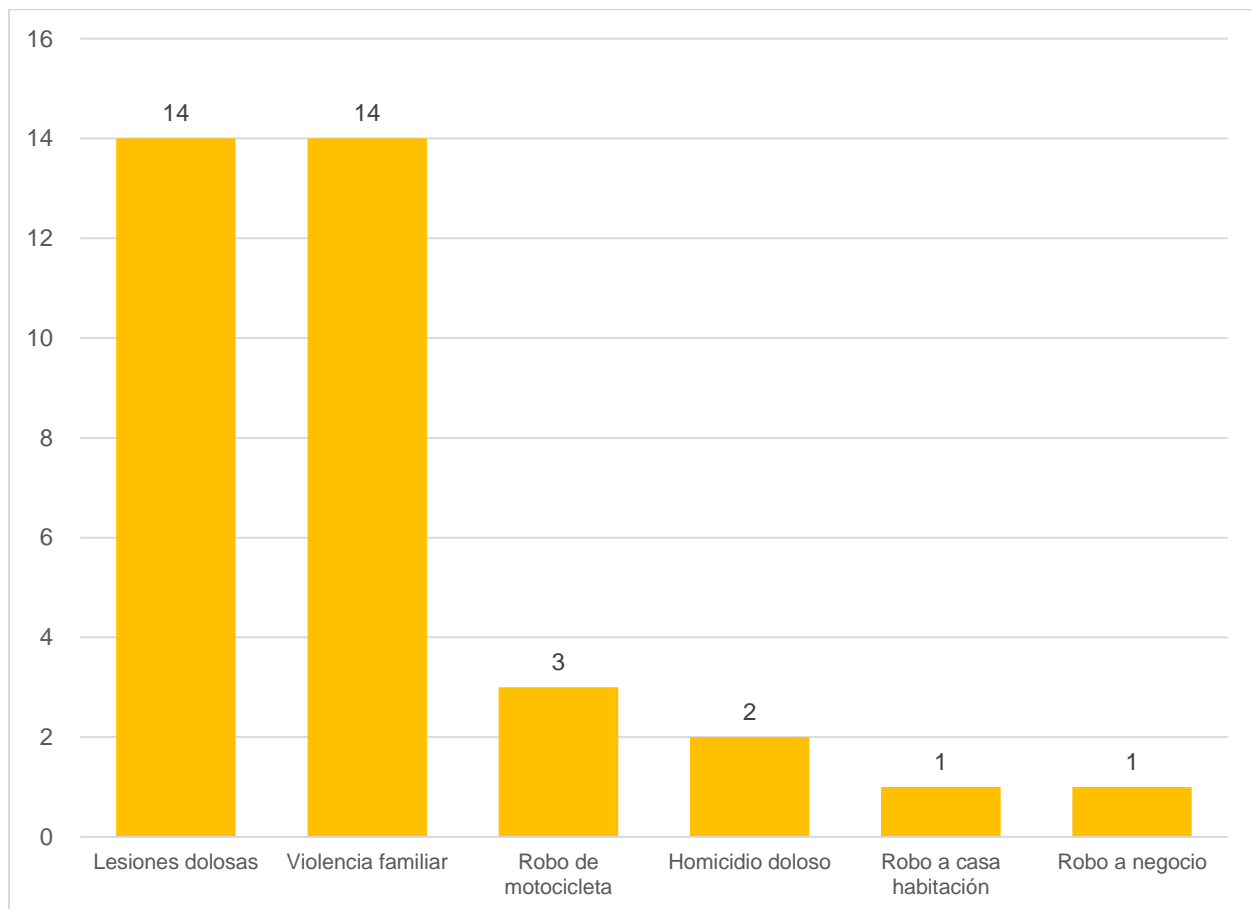


**Fuente:** Elaborado por el IIEG con datos de las averiguaciones previas y/o carpetas de investigación iniciadas en las agencias del Ministerio Público proporcionados por la Fiscalía del Estado de Jalisco.

**Nota:** Solo se muestran los delitos que registraron al menos una carpeta de investigación durante el periodo.

En Ayutla, durante el periodo de referencia se abrieron 35 carpetas de investigación, lo que representó un incremento del 12.9% respecto al periodo de febrero 2022 a enero 2023. Los delitos que tuvieron la mayor cantidad de denuncias fueron lesiones dolosas y violencia familiar con 14 carpetas cada uno (el 40.0% del total), seguido de robo de motocicleta (8.6%) y homicidio doloso (5.7%). Los delitos con el menor número de registros fueron robo a casa habitación y robo a negocio, ambos con 1 carpeta (Ver gráfica 9).

**Gráfica 9. Incidencia delictiva en el municipio de Ayutla  
Por tipo de delito  
Febrero 2023 a enero 2024**

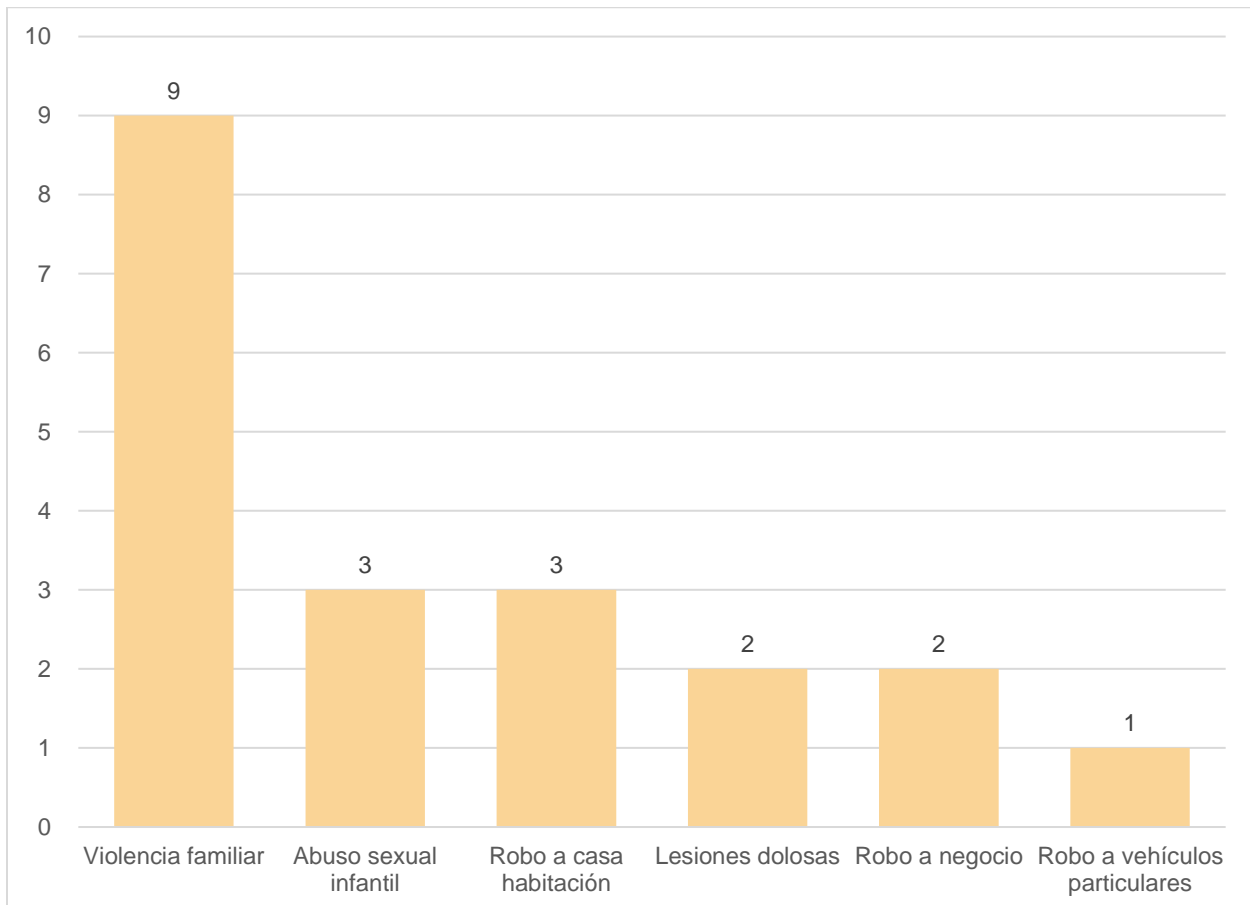


**Fuente:** Elaborado por el IIEG con datos de las averiguaciones previas y/o carpetas de investigación iniciadas en las agencias del Ministerio Público proporcionados por la Fiscalía del Estado de Jalisco.

**Nota:** Solo se muestran los delitos que registraron al menos una carpeta de investigación durante el periodo.

Respecto a las denuncias registradas en el municipio de Juchitlán, durante febrero 2023 a enero 2024 se abrieron un total de 20 carpetas de investigación. Los delitos que tuvieron el mayor número de denuncias fueron violencia familiar (9), abuso sexual infantil (3) y robo a casa habitación (3); se registraron denuncias solo en 6 delitos. En el periodo de febrero 2022 a enero 2023 se hicieron 21 denuncias, por lo que en el periodo de referencia hubo un decremento de 4.8% en las carpetas de investigación (Ver gráfica 10).

**Gráfica 10. Incidencia delictiva en el municipio de Juchitlán  
Por tipo de delito  
Febrero 2023 a enero 2024**

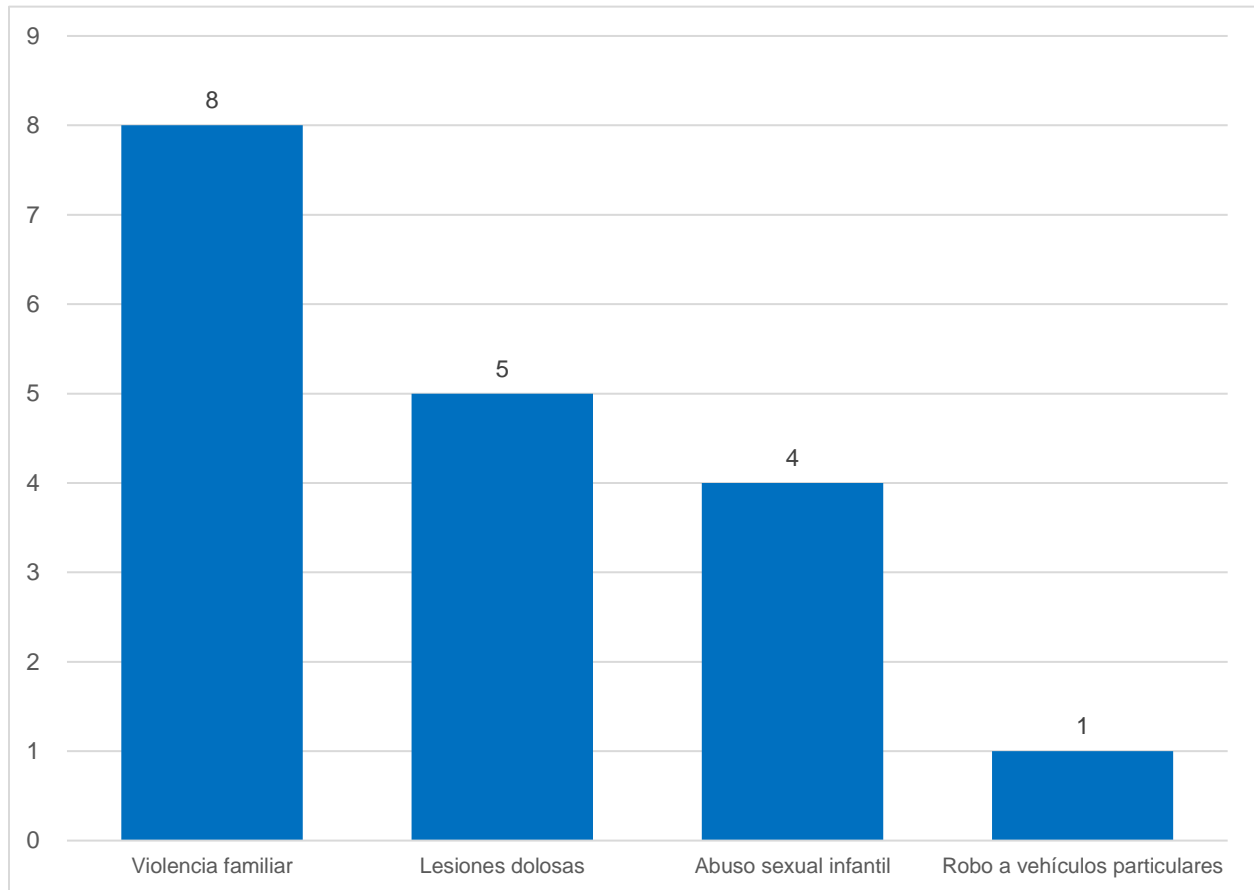


**Fuente:** Elaborado por el IIEG con datos de las averiguaciones previas y/o carpetas de investigación iniciadas en las agencias del Ministerio Público proporcionados por la Fiscalía del Estado de Jalisco.

**Nota:** Solo se muestran los delitos que registraron al menos una carpeta de investigación durante el periodo.

En el municipio de Tenamaxtlán, en el periodo de febrero 2023 a enero 2024, se abrieron 18 carpetas de investigación; el delito con el mayor número de denuncias fue violencia familiar con 8 carpetas, por lesiones dolosas se hicieron 5 denuncias, en el delito de abuso sexual hubo un registro de 4 casos y por robo a vehículos particulares 1 denuncia; solo se hicieron denuncias en 4 delitos (Ver gráfica 11).

**Gráfica 11. Incidencia delictiva en el municipio de Tenamaxtlán  
Por tipo de delito  
Febrero 2023 a enero 2024**

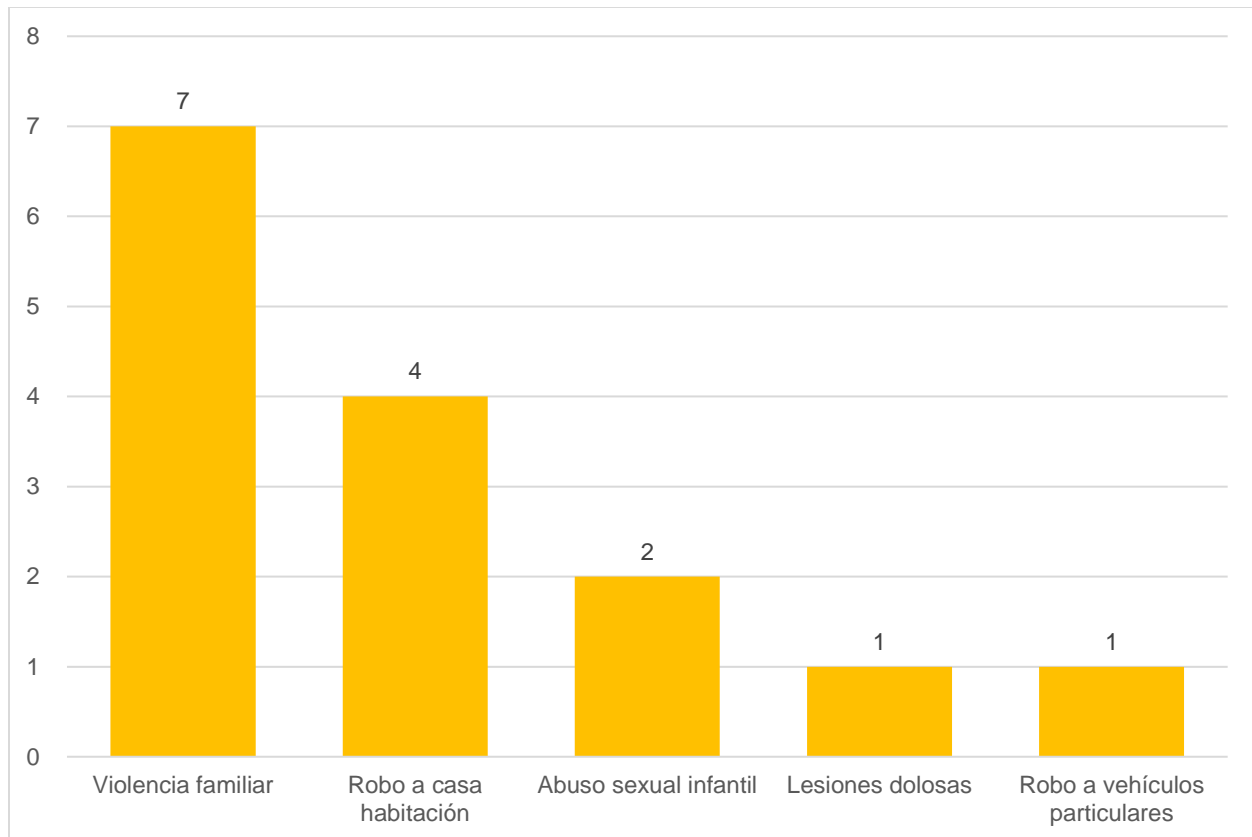


**Fuente:** Elaborado por el IIEG con datos de las averiguaciones previas y/o carpetas de investigación iniciadas en las agencias del Ministerio Público proporcionados por la Fiscalía del Estado de Jalisco.

**Nota:** Solo se muestran los delitos que registraron al menos una carpeta de investigación durante el periodo.

Durante el periodo de febrero 2023 a enero 2024, en el municipio de El Limón se hicieron 15 denuncias, de las cuales el 46.7% fueron por el delito de violencia familiar con 7 casos, le siguió el delito de robo a casa habitación, con el 26.7% de las carpetas (4), por abuso sexual infantil se hicieron 2 denuncias. En los delitos de lesiones dolosas y robo a vehículos particulares se abrió 1 carpeta por cada uno. En el periodo de febrero 2022 a enero 2023 se abrieron 14 carpetas de investigación, por lo que en el periodo de febrero 2023 a enero 2024 hubo un incremento de 7.1% (Ver gráfica 12).

**Gráfica 12. Incidencia delictiva en el municipio de El Limón  
Por tipo de delito  
Febrero 2023 a enero 2024**

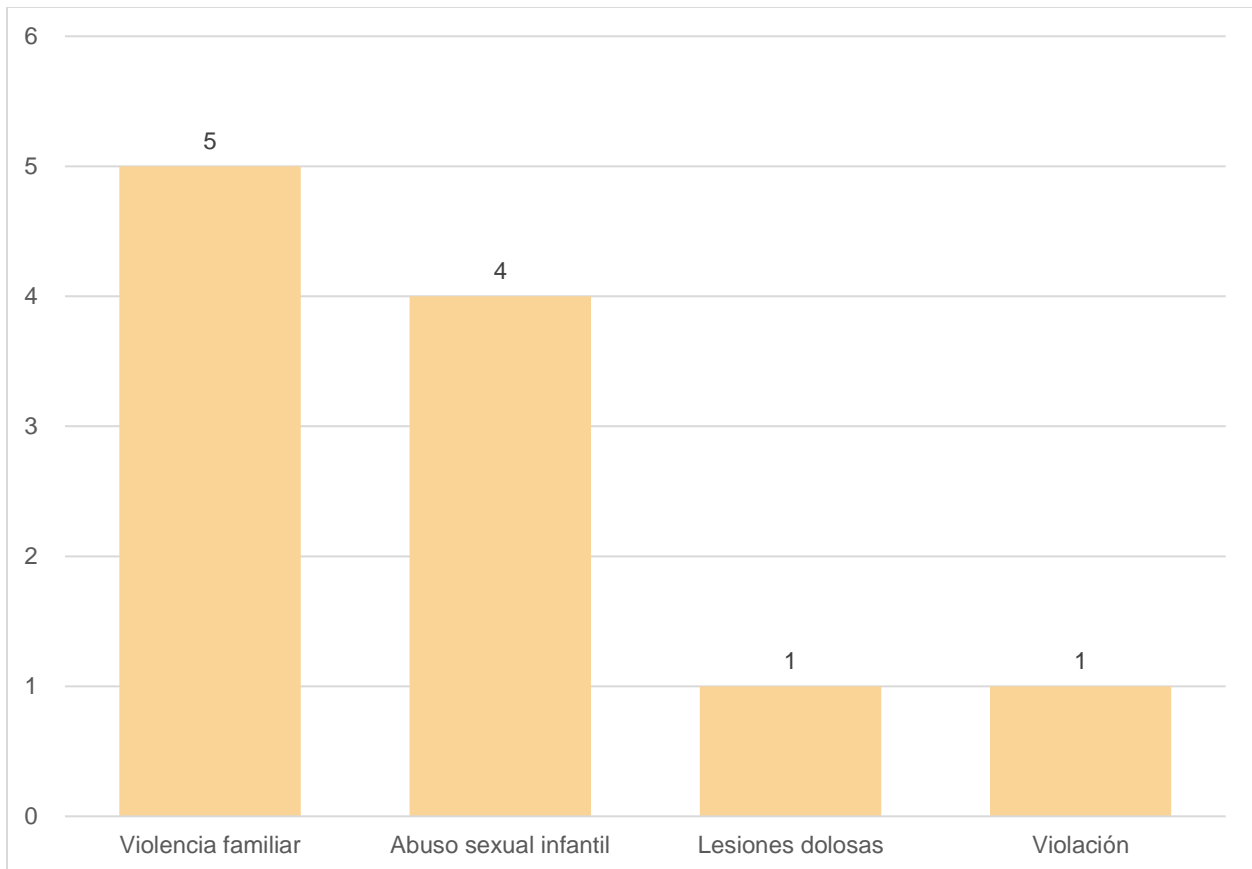


**Fuente:** Elaborado por el IIEG con datos de las averiguaciones previas y/o carpetas de investigación iniciadas en las agencias del Ministerio Público proporcionados por la Fiscalía del Estado de Jalisco.

**Nota:** Solo se muestran los delitos que registraron al menos una carpeta de investigación durante el periodo.

En el municipio de Tuxcacuesco, durante el periodo de febrero 2023 a enero 2024, se abrieron 11 carpetas de investigación, con un incremento de 83.3% respecto al periodo anterior. Durante el periodo de referencia, el delito que tuvo el mayor número de denuncias fue el de violencia familiar con 5 carpetas, lo que representó el 45.5% del total de las denuncias, le siguió el delito de abuso sexual infantil con 4 casos (36.4%); los delitos de lesiones dolosas y violación registraron 1 carpeta de investigación cada uno. Solo se hicieron denuncias en 4 delitos (Ver gráfica 13).

**Gráfica 13. Incidencia delictiva en el municipio de Tuxcacuesco  
Por tipo de delito  
Febrero 2023 a enero 2024**

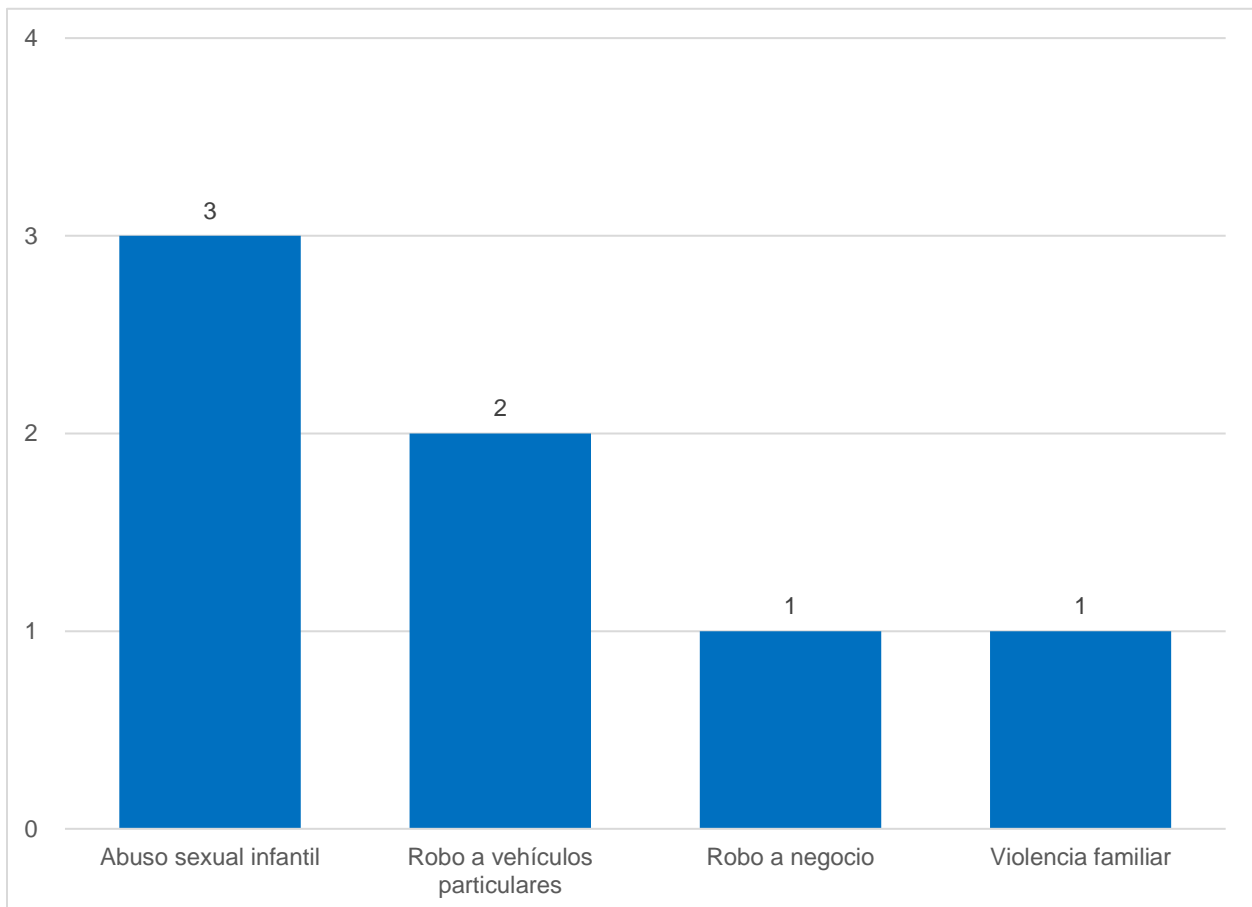


**Fuente:** Elaborado por el IIEG con datos de las averiguaciones previas y/o carpetas de investigación iniciadas en las agencias del Ministerio Público proporcionados por la Fiscalía del Estado de Jalisco.

**Nota:** Solo se muestran los delitos que registraron al menos una carpeta de investigación durante el periodo.

Respecto a las denuncias registradas en el municipio de Chiquilistlán, durante el periodo de febrero 2023 a enero 2024 se abrió un total de 7 carpetas de investigación. El delito que tuvo el mayor número de denuncias fue abuso sexual infantil con 3 carpetas, seguido de robo a vehículos particulares con 2 carpetas y los delitos de robo a negocio y violencia familiar registraron 1 carpeta cada uno. Solo se registraron denuncias en 4 delitos (Ver gráfica 14).

**Gráfica 14. Incidencia delictiva en el municipio de Chiquilistlán  
Por tipo de delito  
Febrero 2023 a enero 2024**



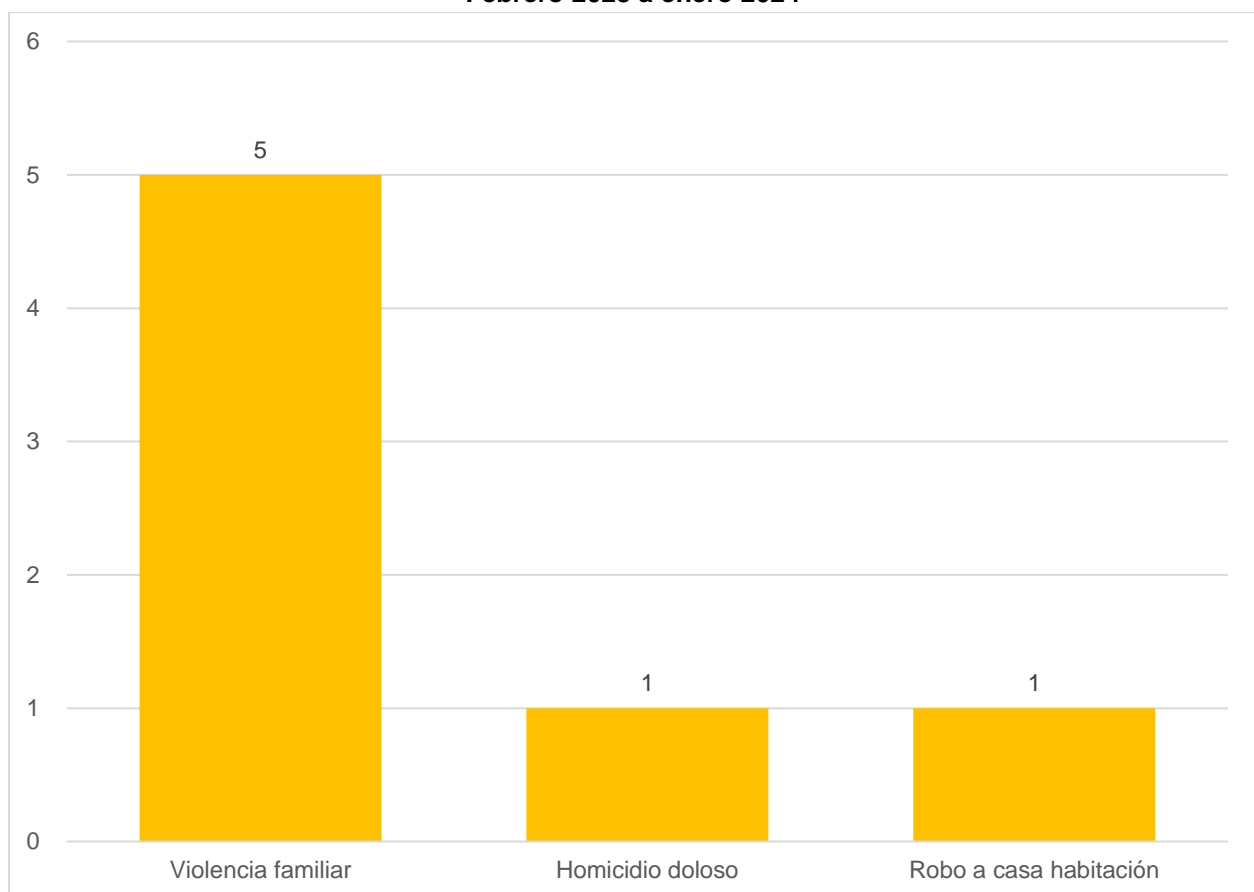
**Fuente:** Elaborado por el IIEG con datos de las averiguaciones previas y/o carpetas de investigación iniciadas en las agencias del Ministerio Público proporcionados por la Fiscalía del Estado de Jalisco.

**Nota:** Solo se muestran los delitos que registraron al menos una carpeta de investigación durante el periodo.



En relación con las denuncias registradas en el municipio de Ejutla, en el periodo de febrero 2023 a enero 2024 se hicieron 7 denuncias. El delito con el mayor número de carpetas fue violencia familiar (5), seguido de homicidio doloso (1) y robo a casa habitación (1); no se registraron denuncias en el resto de los delitos (Ver gráfica 15).

**Gráfica 15. Incidencia delictiva en el municipio de Ejutla  
Por tipo de delito  
Febrero 2023 a enero 2024**

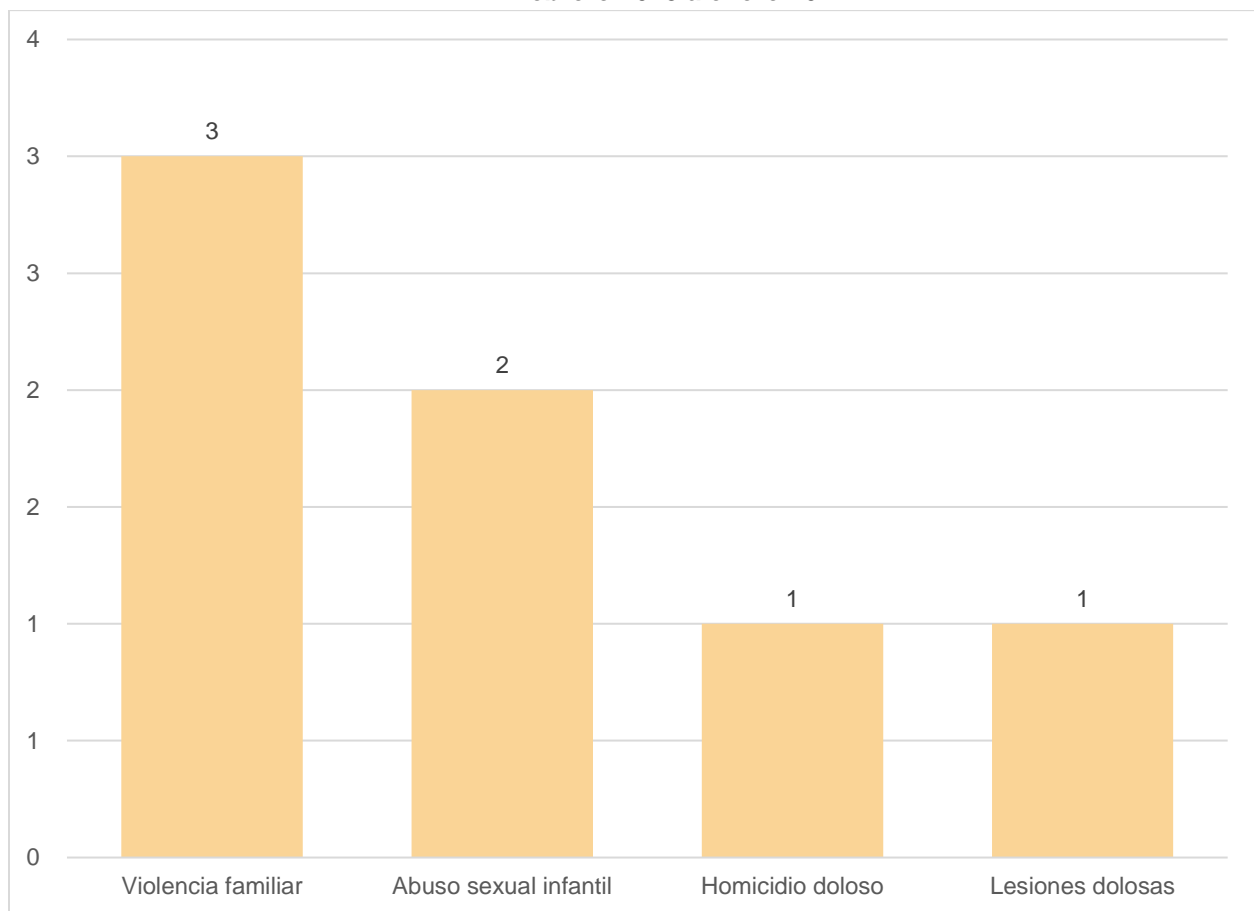


**Fuente:** Elaborado por el IIEG con datos de las averiguaciones previas y/o carpetas de investigación iniciadas en las agencias del Ministerio Público proporcionados por la Fiscalía del Estado de Jalisco.

**Nota:** Solo se muestran los delitos que registraron al menos una carpeta de investigación durante el periodo.

En el municipio de Tonaya, durante el periodo de febrero 2023 a enero 2024, solo se hicieron denuncias en 4 delitos, siendo violencia familiar el delito con el mayor registro con 3 carpetas de investigación, en el caso de abuso sexual infantil se hicieron 2 denuncias; por homicidio doloso y lesiones dolosas se abrió 1 carpeta por cada delito (Ver gráfica 16).

**Gráfica 16. Incidencia delictiva en el municipio de Tonaya  
Por tipo de delito  
Febrero 2023 a enero 2024**

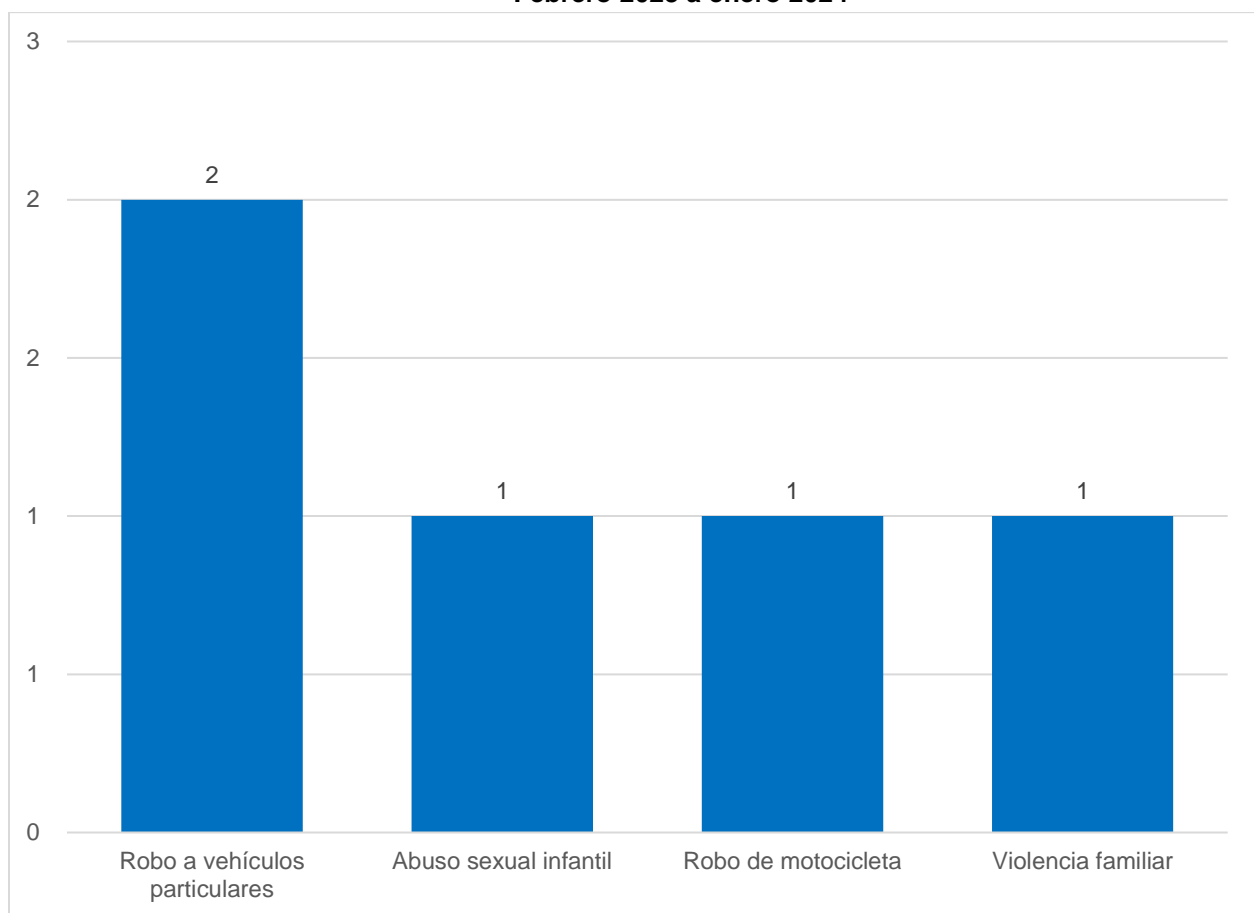


**Fuente:** Elaborado por el IIEG con datos de las averiguaciones previas y/o carpetas de investigación iniciadas en las agencias del Ministerio Público proporcionados por la Fiscalía del Estado de Jalisco.

**Nota:** Solo se muestran los delitos que registraron al menos una carpeta de investigación durante el periodo.

Durante el periodo de febrero 2023 a enero 2024, en el municipio de Atengo se hicieron 5 denuncias, de las cuales 2 fueron por robo a vehículos particulares, y por los delitos de abuso sexual infantil, robo de motocicleta y violencia familiar se abrió 1 carpeta por cada delito (Ver gráfica 17).

**Gráfica 17. Incidencia delictiva en el municipio de Atengo  
Por tipo de delito  
Febrero 2023 a enero 2024**

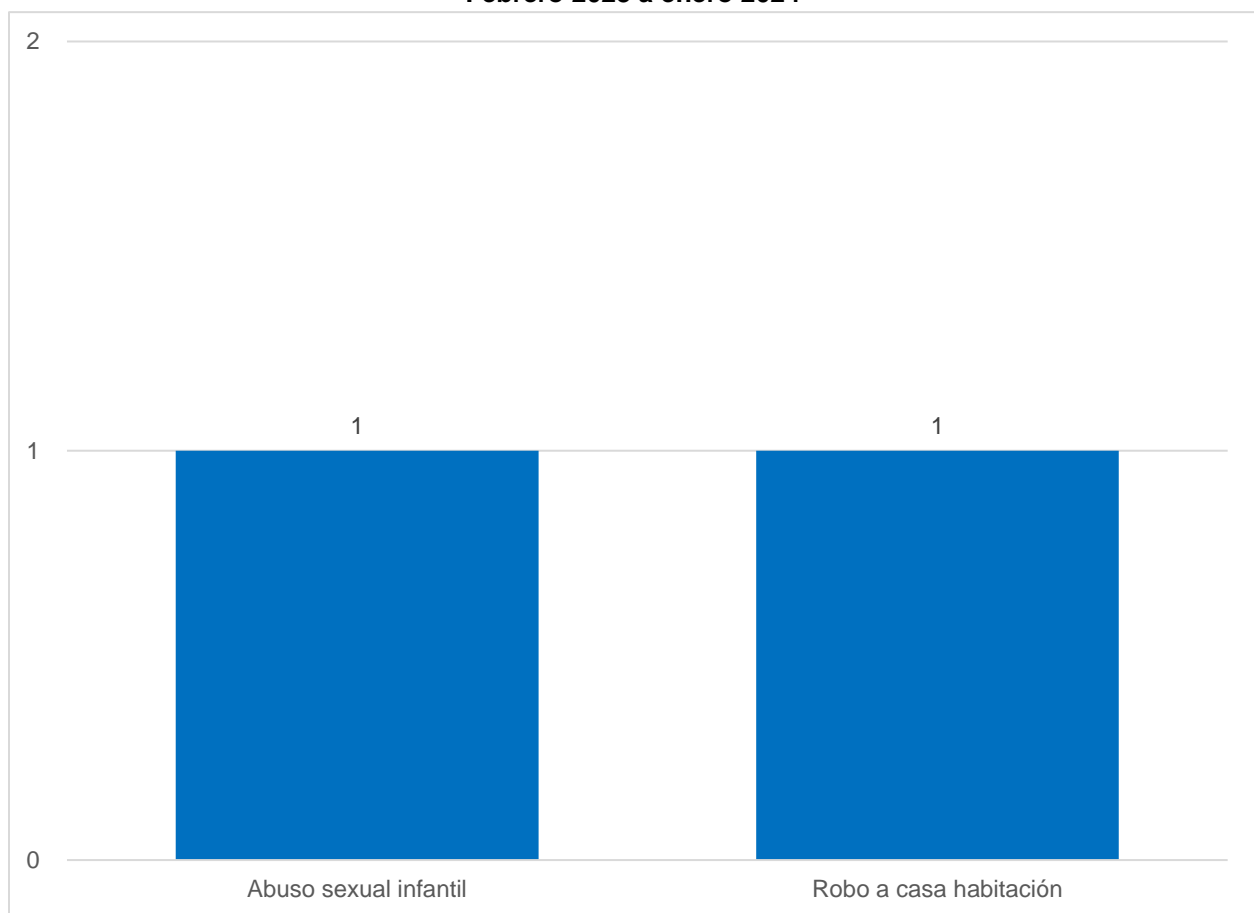


**Fuente:** Elaborado por el IIEG con datos de las averiguaciones previas y/o carpetas de investigación iniciadas en las agencias del Ministerio Público proporcionados por la Fiscalía del Estado de Jalisco.

**Nota:** Solo se muestran los delitos que registraron al menos una carpeta de investigación durante el periodo.

Cuatla fue el municipio de la región Sierra de Amula con el menor número de denuncias durante el periodo de referencia, con un total de 2 carpetas de investigación, 1 por el delito de abuso sexual infantil y 1 por robo a casa habitación; en el periodo anterior se registraron 8 carpetas de investigación (Ver gráfica 18).

**Gráfica 18. Incidencia delictiva en el municipio de Cuatla  
Por tipo de delito  
Febrero 2023 a enero 2024**



**Fuente:** Elaborado por el IIEG con datos de las averiguaciones previas y/o carpetas de investigación iniciadas en las agencias del Ministerio Público proporcionados por la Fiscalía del Estado de Jalisco.

**Nota:** Solo se muestran los delitos que registraron al menos una carpeta de investigación durante el periodo.