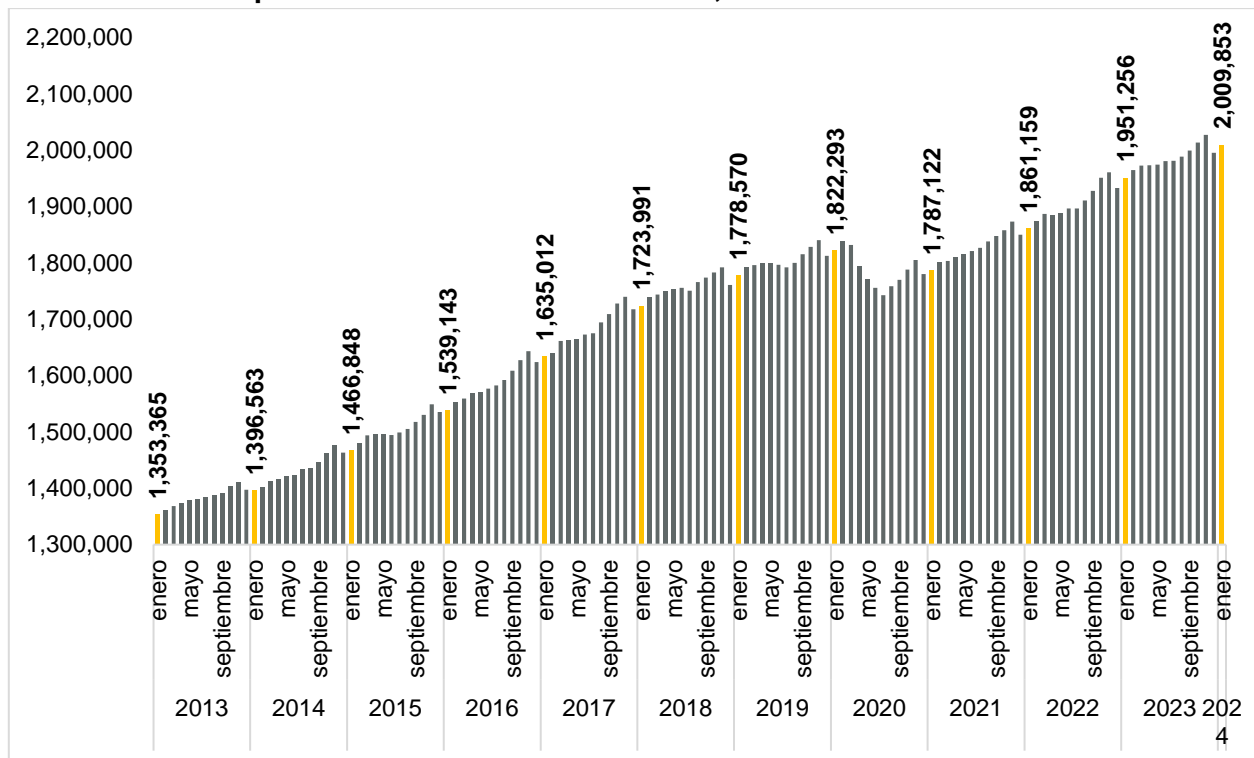


### Se generaron en Jalisco 14,496 empleos formales en enero de 2024

De acuerdo con las cifras del IMSS, en enero de 2024 en Jalisco se tenían registrados a 2,009,853 trabajadores asegurados, lo que representa una generación de 14,496 empleos formales con respecto al mes anterior. La generación de empleos de enero de 2024 es menor en comparación con enero de 2023 cuando se generaron 18,294 puestos de trabajo, y mayor a la del mes previo cuando se registró una pérdida de 31,578 empleos nuevos.

A nivel nacional, en el mismo mes se tuvo una generación de 109,021 puestos de trabajo, lo que representa una tasa mensual de 0.50% y una tasa anual de 3.02%.

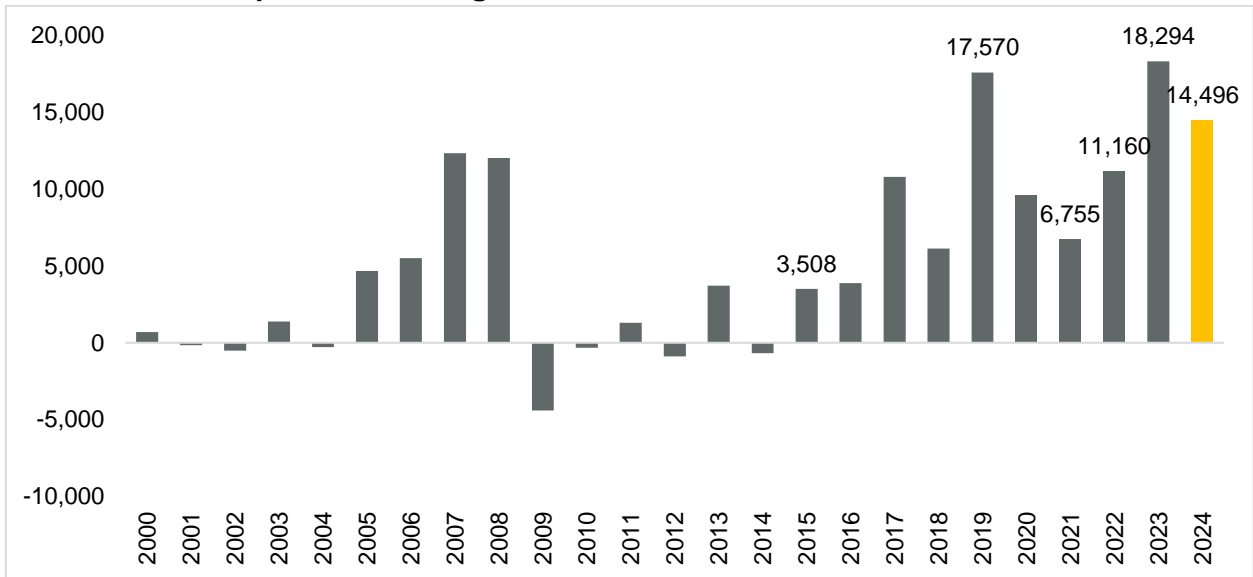
### Empleos formales totales en Jalisco, enero 2013 - enero 2024



Fuente: IIEG con información del IMSS.

En ese mes hubo una generación de 14,496 empleos formales con respecto al mes anterior, una variación mensual de 0.73%, y una variación positiva anual de 3.0%. La generación de empleos de enero de 2024 es menor en comparación con enero de 2023 cuando se generaron 18,294 puestos de trabajo.

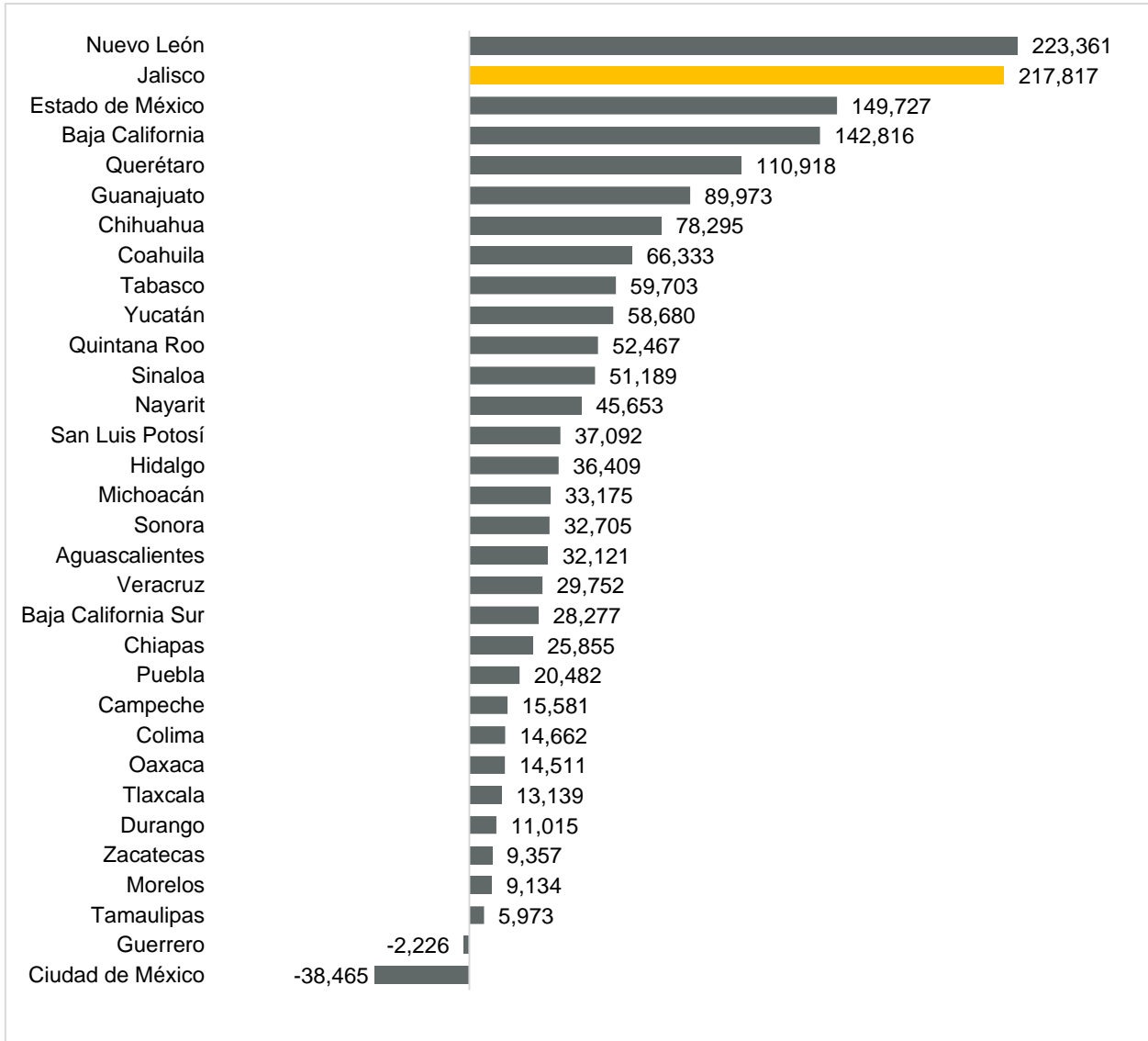
**Empleos formales generados en enero en Jalisco, 2000-2024**



Fuente: IIEG con información del IMSS.

En lo que va del sexenio, esto es desde diciembre 2018, Jalisco se coloca en el lugar 2 con la mayor generación de empleos formales en el país con 217,817. Por otro lado, Nuevo León tiene el primer sitio con 223,361, mientras que el Estado de México es tercero con 149,727. Finalmente, la Ciudad de México es último lugar con -38,465 puestos de trabajo.

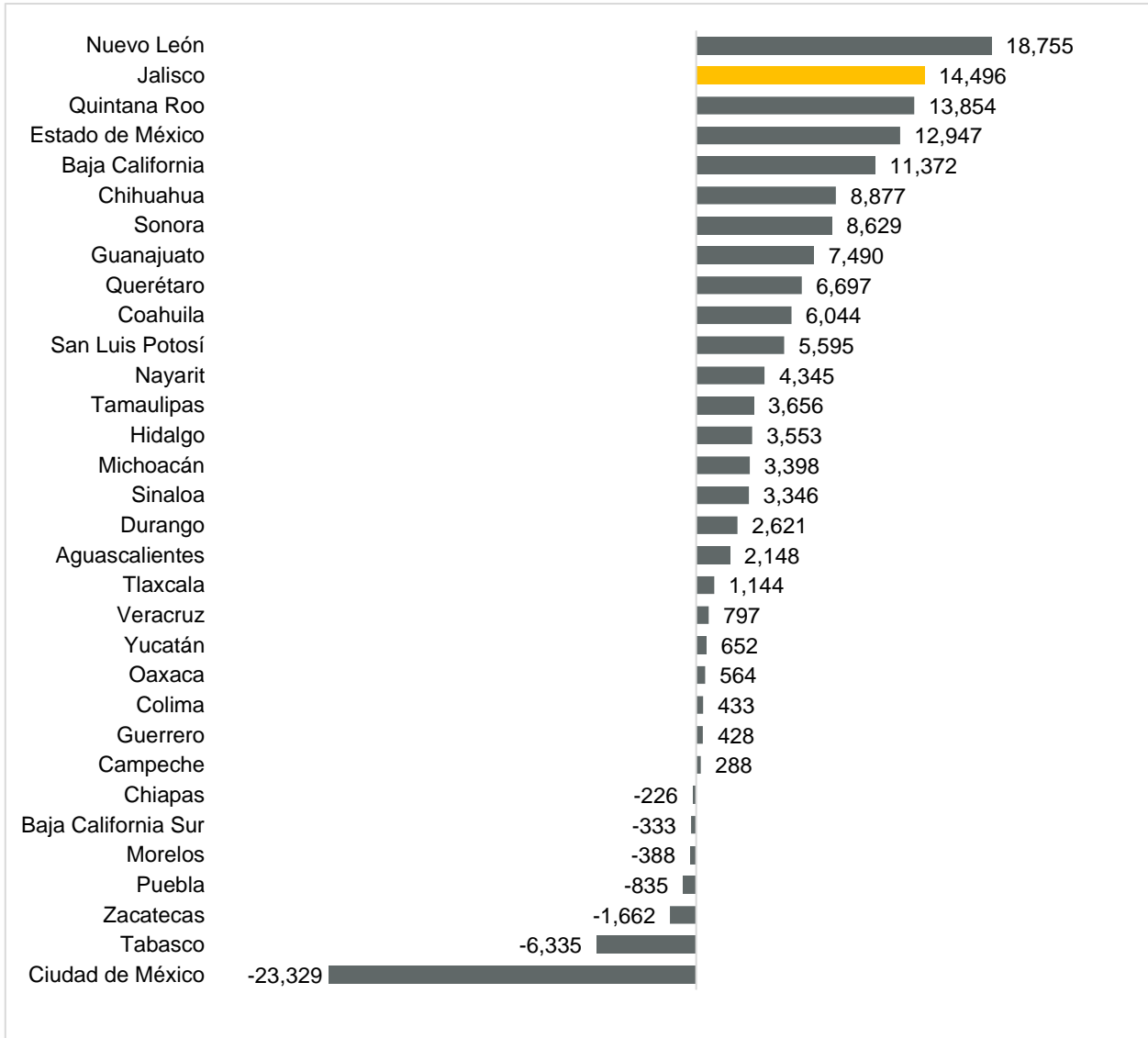
**Empleos formales acumulados, diciembre 2018 a enero de 2024**



Fuente: IIEG con información del IMSS.

La cifra de 14,496 empleos coloca a Jalisco en el lugar 2 a nivel nacional en generación de nuevos empleos en términos absolutos en enero. Por otro lado, Nuevo León fue la entidad que más empleo formal generó con 18,755 trabajadores asegurados y en último lugar Ciudad de México con -23,329 puestos de trabajo formal.

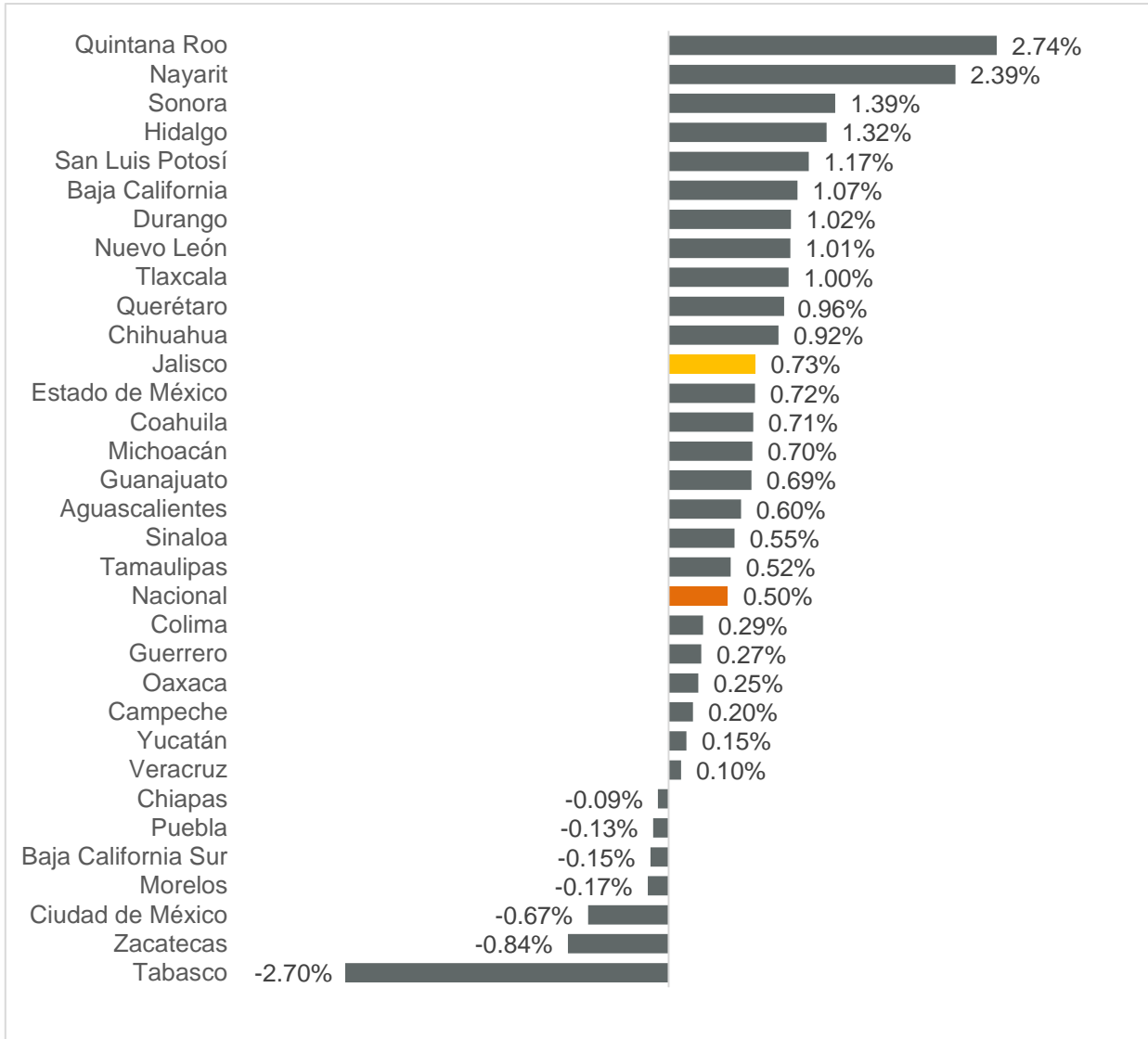
### Empleos formales generados en enero 2024 por entidad federativa



Fuente: IIEG con información del IMSS. Nota: La información presentada es con base en delegaciones del IMSS que publica en su plataforma, la cual difiere para algunos estados con la que posteriormente envía al IIEG por entidad federativa. Para Baja California, Baja California Sur, Coahuila, Colima, Guanajuato, Michoacán, Nuevo León, Oaxaca, Sonora, Tamaulipas y Veracruz, las cifras por delegación y entidad tienen pequeñas diferencias debido a que las cifras por delegación contienen trabajadores de otras entidades, ya que una clínica que se encuentre en el límite estatal registra y atiende a comunidades de entidades colindantes. Estas diferencias se corrigen cuando el IMSS envía la base de datos por entidad federativa al IIEG días después de liberar la cifra por delegación en su cubo interactivo.

En términos relativos, Quintana Roo fue la entidad que presentó la mayor variación mensual positiva al registrar 2.74%. Por otro lado, Tabasco fue la entidad que registró la mayor caída porcentual de -2.70%. Jalisco tuvo un aumento de 0.73% mensual, por arriba de la tasa nacional de 0.50%, y se ubicó en el lugar 12 a nivel nacional.

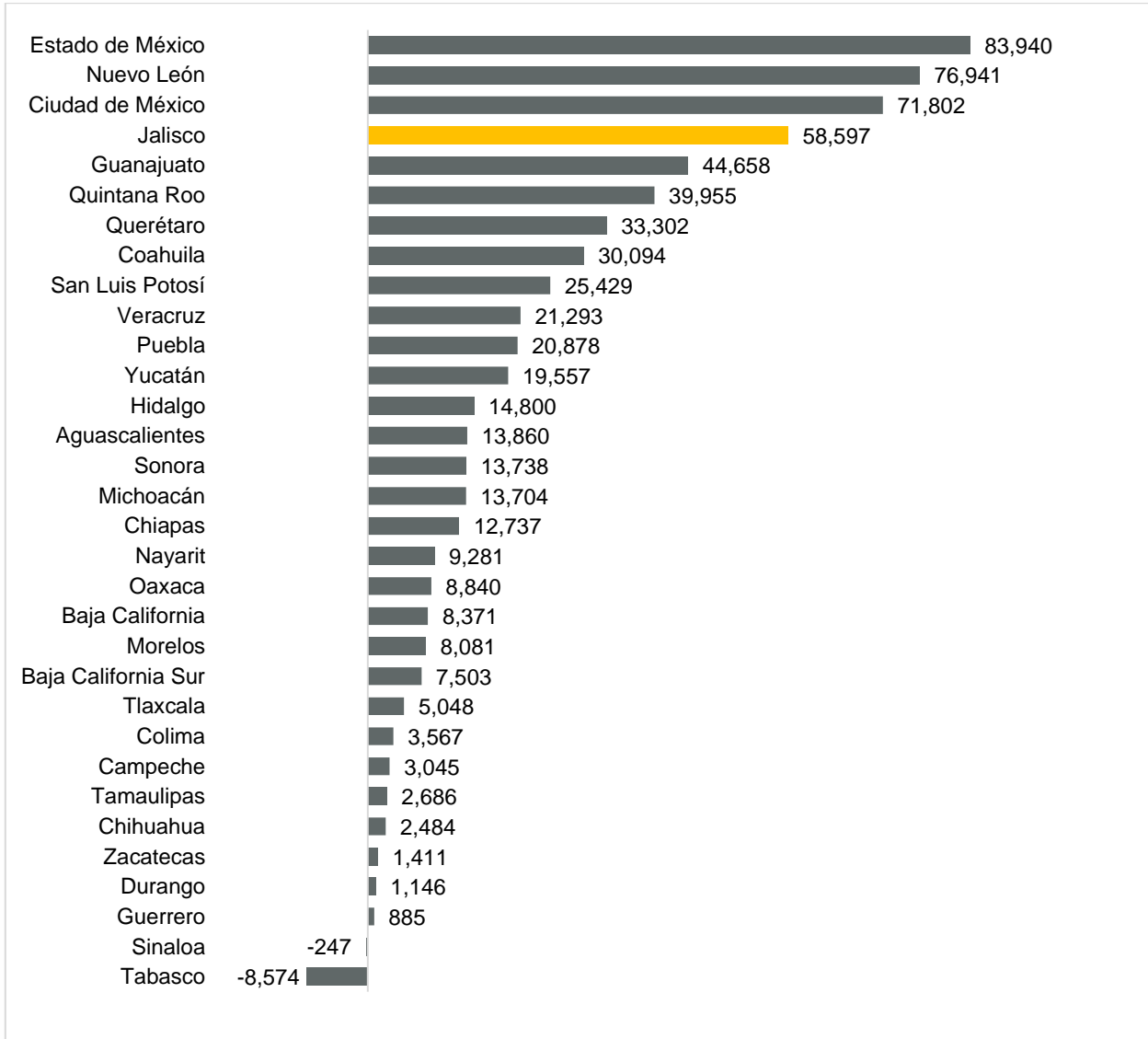
**Variación porcentual mensual de empleos generados por entidad federativa, enero 2024**



Fuente: IIEG con información del IMSS. Nota: La información presentada es con base en delegaciones del IMSS que publica en su plataforma, la cual difiere para algunos estados con la que posteriormente envía al IIEG por entidad federativa. Para Baja California, Baja California Sur, Coahuila, Colima, Guanajuato, Michoacán, Nuevo León, Oaxaca, Sonora, Tamaulipas y Veracruz, las cifras por delegación y entidad tienen pequeñas diferencias debido a que las cifras por delegación contienen trabajadores de otras entidades, ya que una clínica que se encuentre en el límite estatal registra y atiende a comunidades de entidades colindantes. Estas diferencias se corrigen cuando el IMSS envía la base de datos por entidad federativa al IIEG días después de liberar la cifra por delegación en su cubo interactivo.

En la variación absoluta anual de enero, la entidad se coloca en el lugar 4 a nivel nacional con 58,597 puestos de trabajo. En el primer lugar se encuentra el Estado de México con 83,940. Por otro lado, Tabasco tiene el último lugar con -8,574 trabajadores.

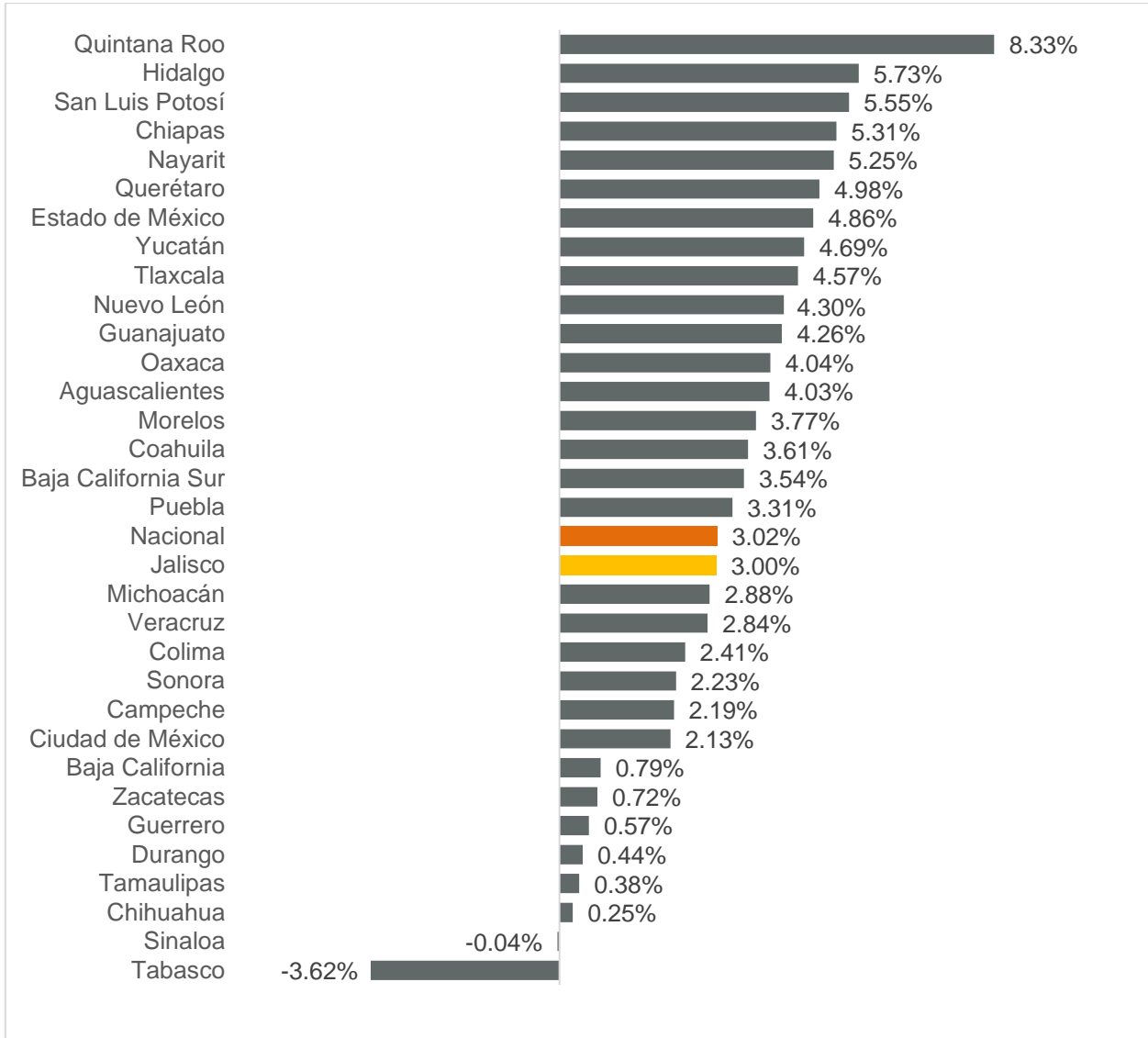
**Variación absoluta anual de empleo formal, enero 2024**



Fuente: IIEG con información del IMSS. Nota: La información presentada es con base en delegaciones del IMSS que publica en su plataforma, la cual difiere para algunos estados con la que posteriormente envía al IIEG por entidad federativa. Para Baja California, Baja California Sur, Coahuila, Colima, Guanajuato, Michoacán, Nuevo León, Oaxaca, Sonora, Tamaulipas y Veracruz, las cifras por delegación y entidad tienen pequeñas diferencias debido a que las cifras por delegación contienen trabajadores de otras entidades, ya que una clínica que se encuentre en el límite estatal registra y atiende a comunidades de entidades colindantes. Estas diferencias se corrigen cuando el IMSS envía la base de datos por entidad federativa al IIEG días después de liberar la cifra por delegación en su cubo interactivo.

Con relación a la variación porcentual anual de enero de 2023 a enero de 2024, Jalisco se ubicó en la posición 18 con 3.00%, por debajo de la variación nacional que fue de 3.02%. En contraste, Tabasco presentó la tasa anual más baja de -3.62%.

**Variación porcentual anual de empleo formal, enero 2024**



Fuente: IIEG con información del IMSS. Nota: La información presentada es con base en delegaciones del IMSS que publica en su plataforma, la cual difiere para algunos estados con la que posteriormente envía al IIEG por entidad federativa. Para Baja California, Baja California Sur, Coahuila, Colima, Guanajuato, Michoacán, Nuevo León, Oaxaca, Sonora, Tamaulipas y Veracruz, las cifras por delegación y entidad tienen pequeñas diferencias debido a que las cifras por delegación contienen trabajadores de otras entidades, ya que una clínica que se encuentre en el límite estatal registra y atiende a comunidades de entidades colindantes. Estas diferencias se corrigen cuando el IMSS envía la base de datos por entidad federativa al IIEG días después de liberar la cifra por delegación en su cubo interactivo.