Remesas en Jalisco durante el cuarto trimestre de 2023

Durante el cuarto trimestre de 2023, México recibió 16,220.6 millones de dólares (mdd) en ingresos por remesas, con un total de 41.5 millones de operaciones; en promedio cada operación de remesas fue por un monto de 391.24 dólares, cantidad menor a los 405.3 dólares del trimestre anterior.

En Jalisco, durante el mismo periodo se tuvieron ingresos por remesas de 1,332.8 mdd, lo que representa un 8.2% del total de ingresos en el país. Respecto al mismo trimestre de 2022, las remesas enviadas a Jalisco se redujeron 3.2% a tasa anual. A nivel nacional la variación anual fue un incremento de 3.7% durante el mismo periodo.

La variación respecto al trimestre inmediato anterior de las remesas en Jalisco fue de -3.6% mientras que la variación trimestral de las remesas nacionales fue de -3.8%.

Ingresos por remesas, millones de dólares. T1 2009 – T4 2023

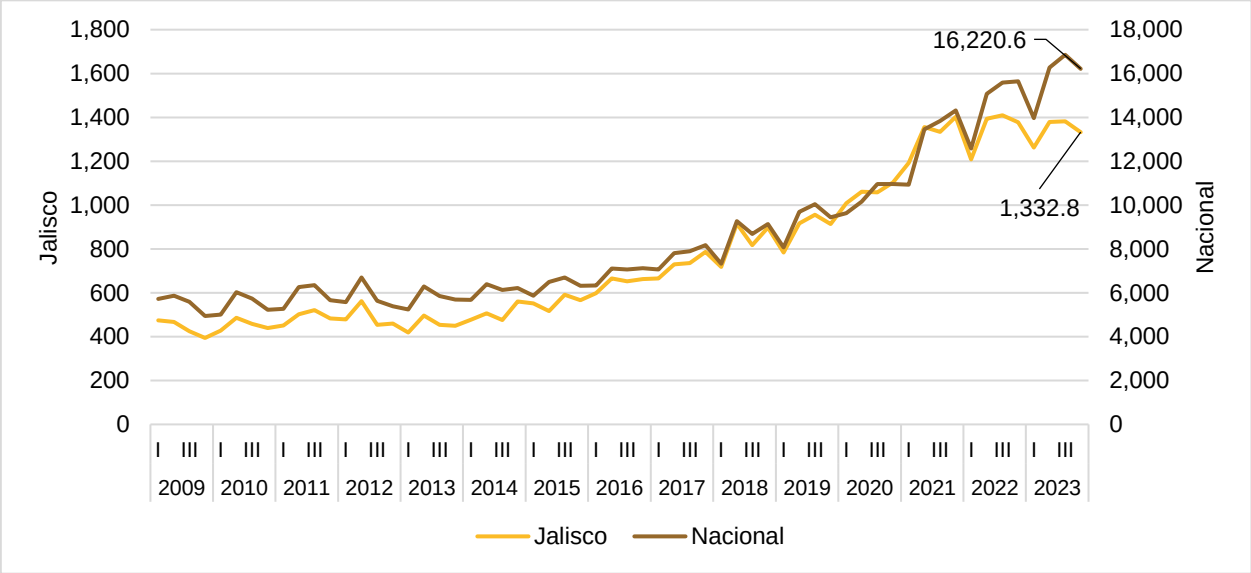

Fuente: IIEG, elaborado con datos de Banxico. Cifras en millones de dólares. Nota: Las cifras de remesas tienen el carácter de preliminar y están sujetas a revisiones posteriores.

Jalisco es la tercera entidad federativa que recibió la mayor cantidad de remesas durante el cuarto trimestre de 2023, con el 8.2% de las remesas del país. Michoacán se ubica en el primer lugar (8.7%), y Guanajuato en segundo lugar (8.6%).

Ingresos por remesas por entidad federativa y su participación en el total nacional, cuarto trimestre de 2023, millones de dólares y participación porcentual

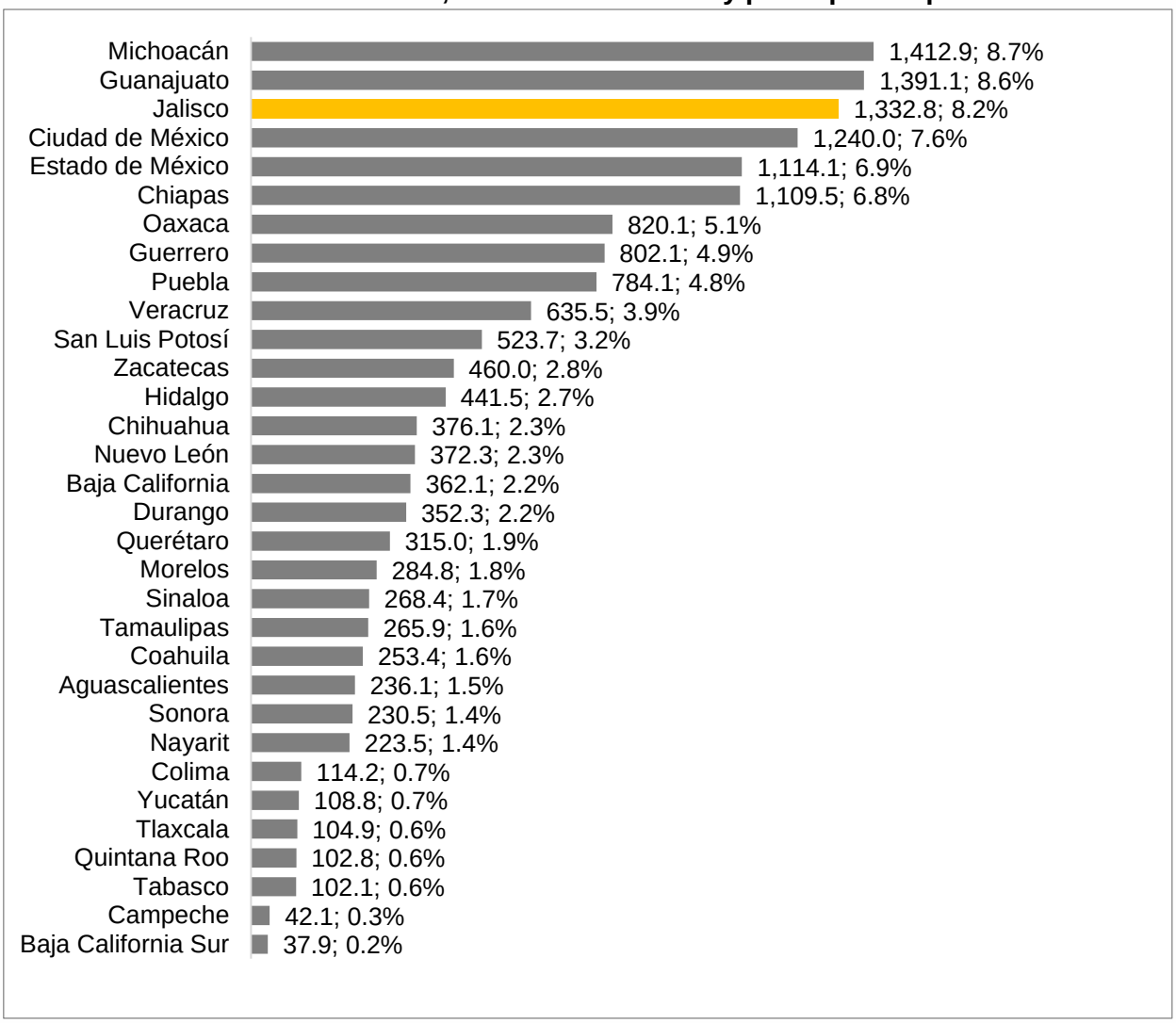

Fuente: IIEG, elaborado con datos de Banxico. Porcentaje del total de ingresos por remesas durante el cuarto trimestre de 2023. Cifras en millones de dólares.

La variación anual de los ingresos por remesas de Jalisco durante el cuarto trimestre de 2023 fue de -3.2%, porcentaje menor al crecimiento nacional de 3.7%. Durante este trimestre la Ciudad de México registró el mayor crecimiento (51.2%) en remesas respecto al mismo periodo de 2022.

Variación porcentual anual de los ingresos por remesas por entidad federativa, cuarto trimestre 2023

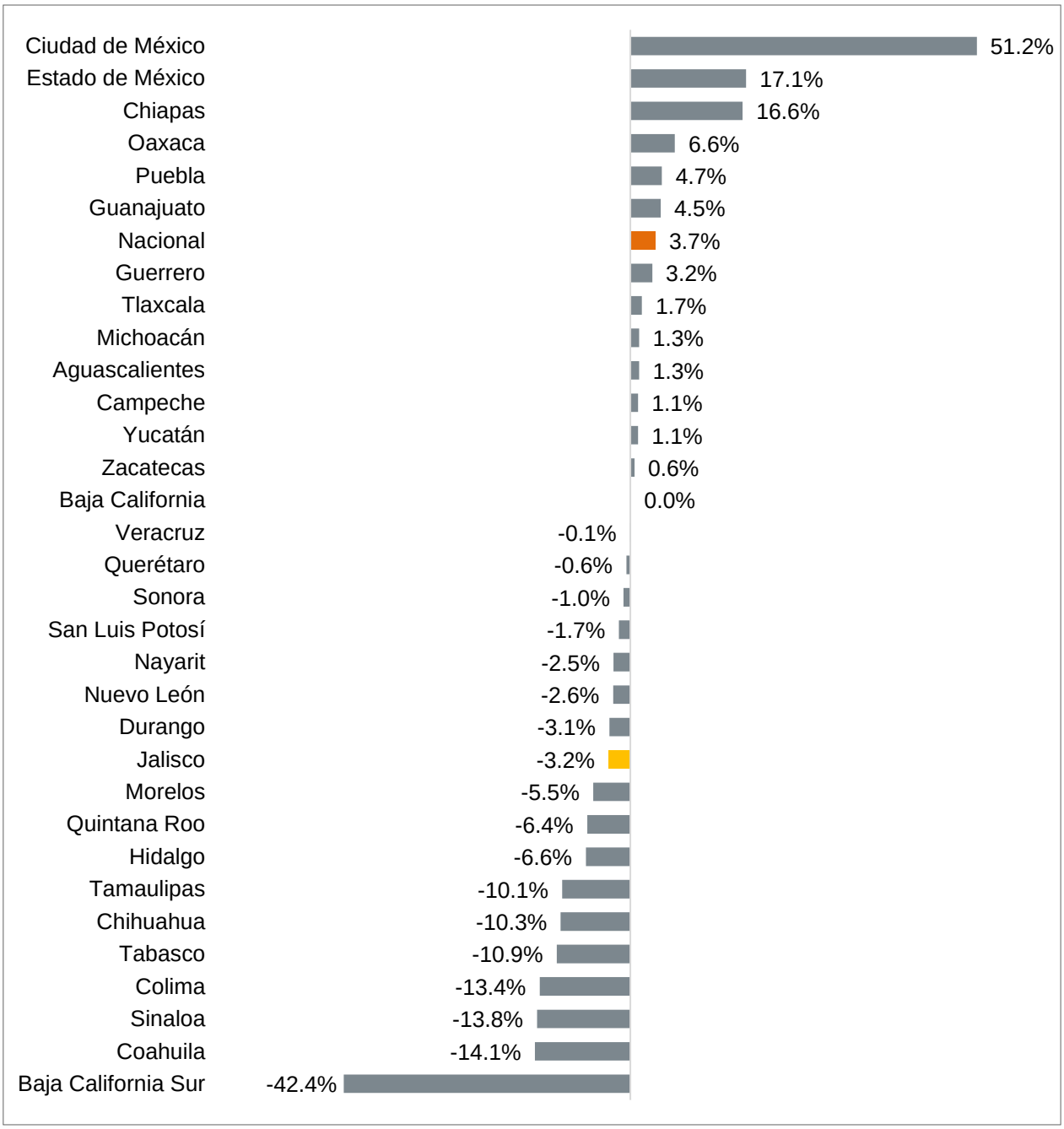

Fuente: IIEG, elaborado con datos de Banxico. Variación respecto al mismo trimestre del año anterior.

En el total anual de 2023, el país recibió 63,313 mdd en remesas, de los cuales, 5,355 mdd o el 11.4% han sido captados por Jalisco, colocando a la entidad en el tercer puesto en el año.

Ingresos por remesas por entidad federativa y su participación en el total nacional, 2023

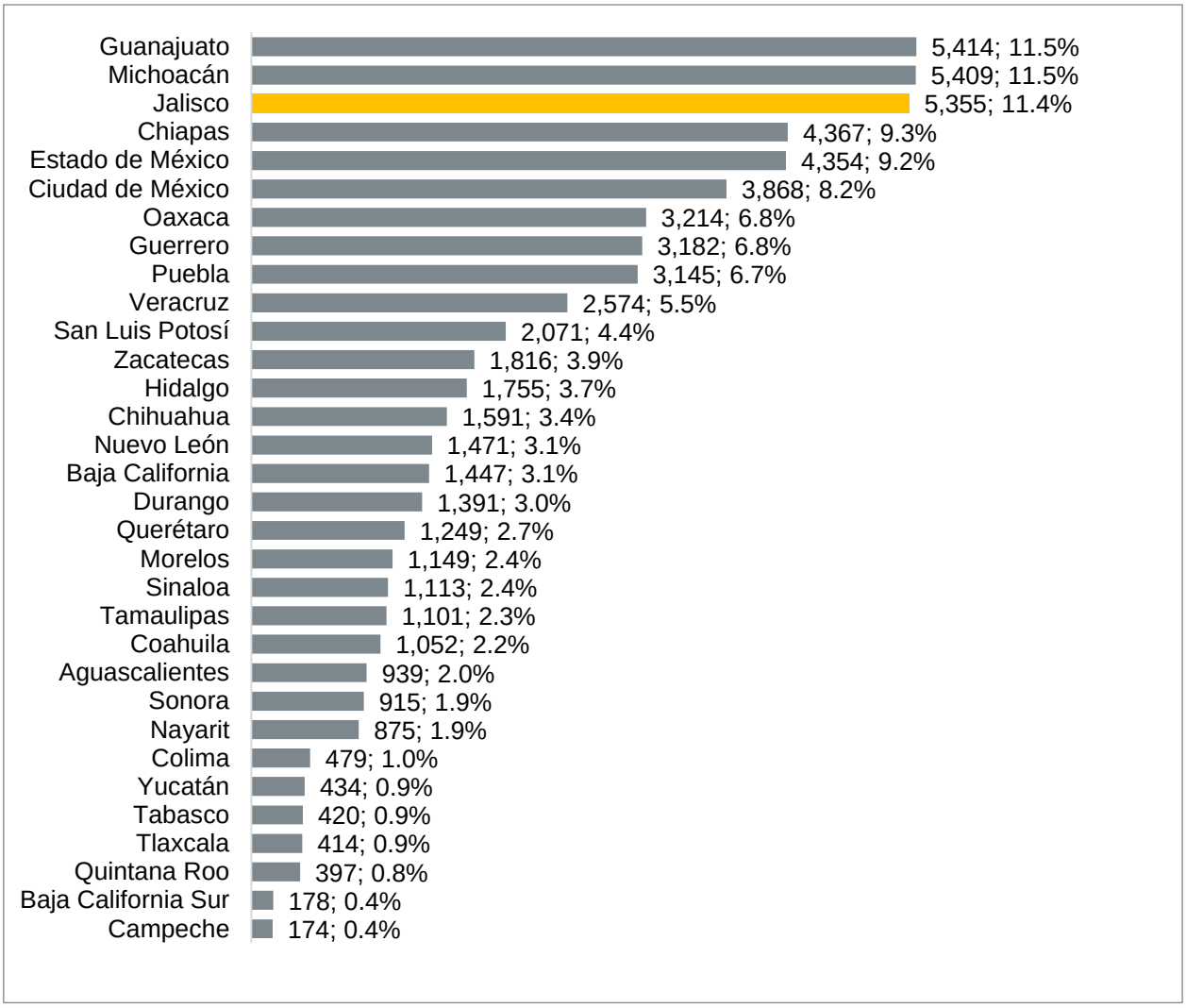

Fuente: IIEG, elaborado con datos de Banxico. Nota: Se refiere a la suma de los cuatro trimestres de 2023.

Remesas por municipio

En el cuarto trimestre de 2023, Guadalajara es el municipio donde se registra la mayor participación de las remesas de Jalisco con 164.29 mdd o el 12.33% del total estatal; cifra menor que el trimestre anterior cuando registró 175.0 mdd, seguido de Zapopan con 97.20 mdd o 7.3%, y Tepatitlán con 42.65 mdd o 3.2%.

Los municipios que en este trimestre no reportaron ingresos por remesas son: Chimaltitán, Santa María de los Ángeles y Santa María del Oro.

Porcentaje de participación de los ingresos por remesas por municipio con respecto al total estatal, cuarto trimestre de 2023

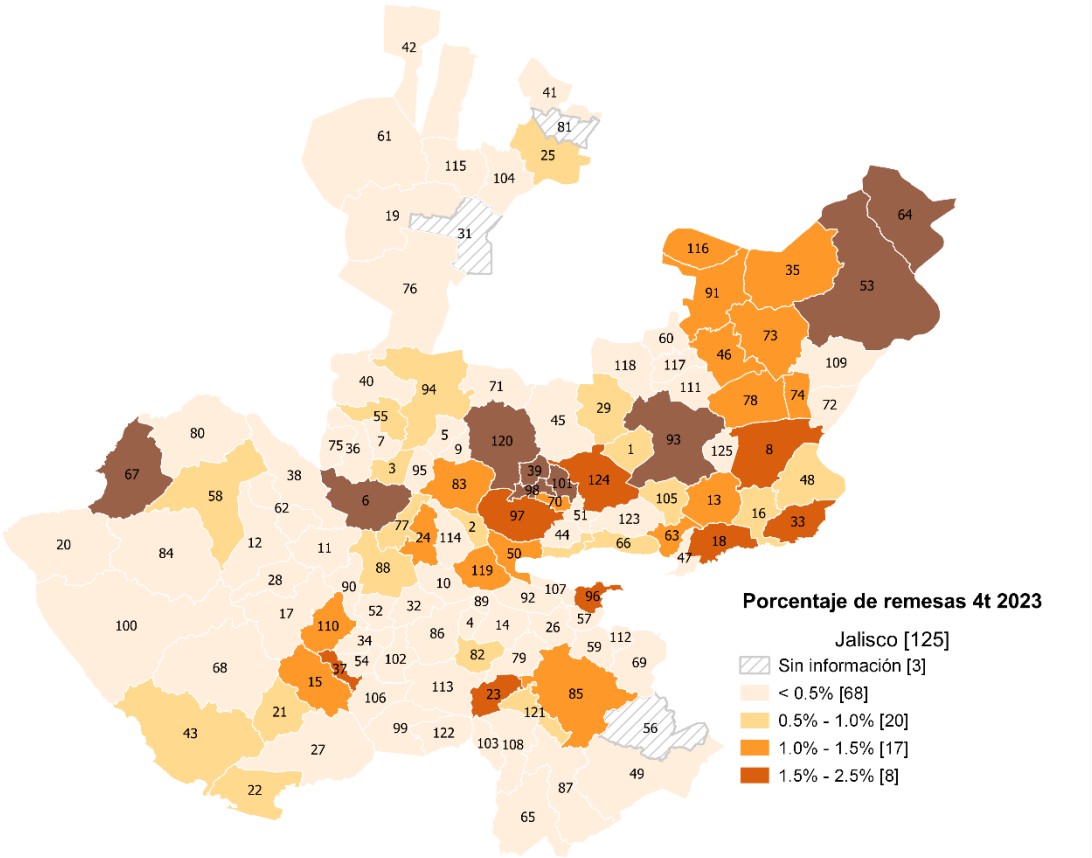

Fuente: IIEG, elaborado con datos de Banxico. Porcentaje del total de ingresos por remesas durante el cuarto trimestre de 2023. Para ver el nombre del municipio referirse a la página 8. Nota: Del total de ingresos por remesas en la entidad del cuarto trimestre de 2023 que no está distribuido por municipio representa 0.12% del total.

En este trimestre 78 municipios de Jalisco registraron una disminución en los ingresos por remesas comparado con el mismo trimestre del año anterior. Otros 44 municipios registraron variaciones positivas, siendo San Diego de Alejandría el que más ascendió.

En el cuarto trimestre, 3 municipios no tuvieron información.

Variación porcentual anual de los ingresos por remesas por municipio, cuarto trimestre 2023

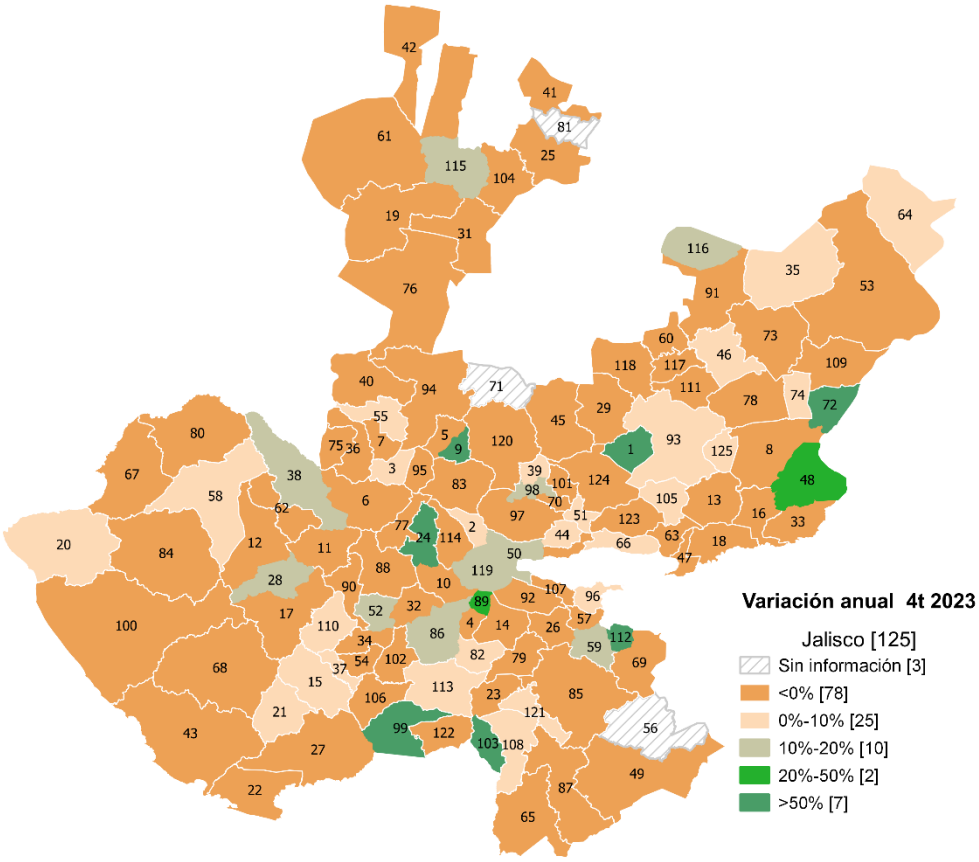

Fuente: IIEG, elaborado con datos de Banxico. Variación respecto al cuarto trimestre de 2022. Para ver el nombre del municipio referirse a la página 8.

Al observar las remesas per cápita de los municipios en el cuarto trimestre 2023 la concentración de estas cambia. Los municipios de Unión de Tula, Degollado y Ojuelos de Jalisco son los que tienen mayores remesas por habitante con 1,279 dólares, 1,166 dólares y 1,122 dólares, respectivamente. La distribución por habitante en la zona metropolitana de Guadalajara se encuentra en el primer rango de 0 a 150 dólares por persona.

Remesas per cápita por municipio de Jalisco, cuarto trimestre 2023

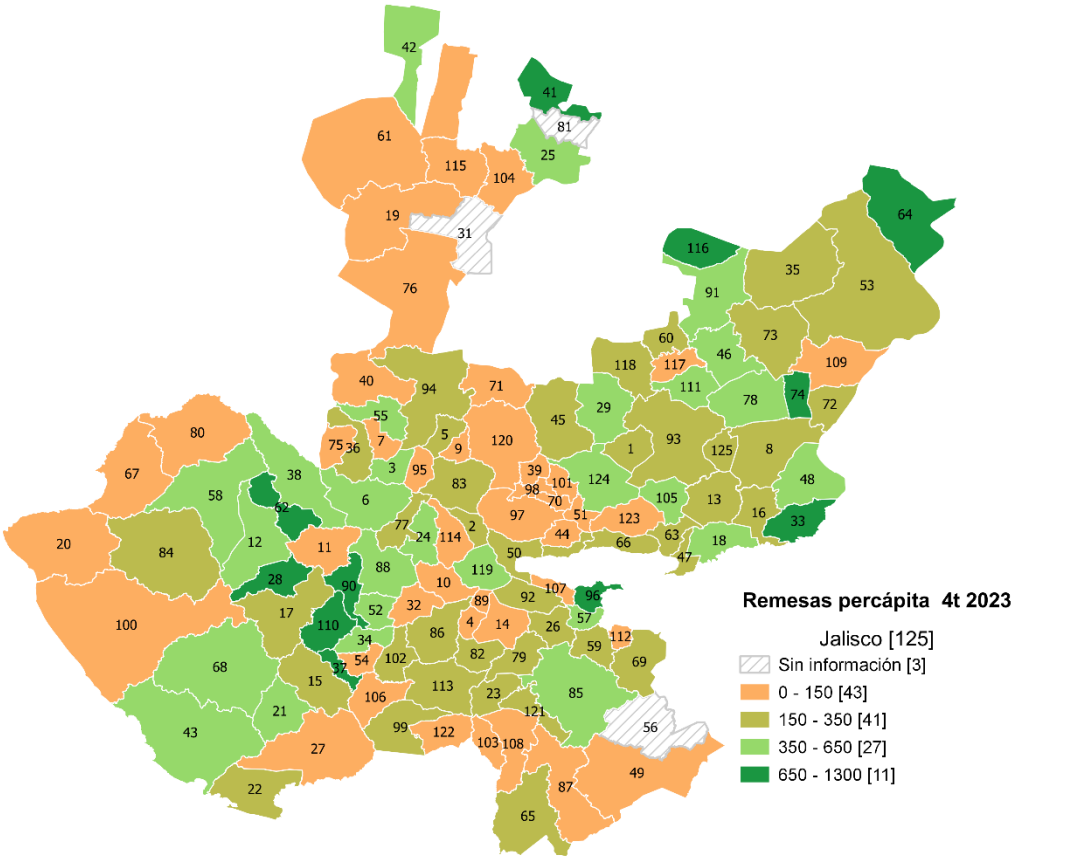

Fuente: IIEG, elaborado con datos de Banxico. Censo de población 2020 del INEGI. Para ver el nombre del municipio referirse a la página 8.

Clave Región	Clave Municipio	Municipio	Clave Región	Clave Municipio	Municipio
3	1	Acatic	9	62	Mixtlán
11	2	Acatlán de Juárez	4	63	Ocotlán
10	3	Ahualulco de Mercado	2	64	Ojuelos de Jalisco
11	4	Amacueca	6	65	Pihuamo
10	5	Amatitán	4	66	Poncitlán
10	6	Ameca	9	67	Puerto Vallarta
10	7	San Juanito de Escobedo	8	68	Villa Purificación
3	8	Arandas	5	69	Quitupan
10	9	El Arenal	12	70	El Salto
11	10	Atemajac de Brizuela	12	71	San Cristóbal de la Barranca
7	11	Atengo	2	72	San Diego de Alejandría
9	12	Atenguillo	2	73	San Juan de los Lagos
4	13	Atotonilco el Alto	3	74	San Julián
11	14	Atoyac	10	75	San Marcos
7	15	Autlán de Navarro	1	76	San Martín de Bolaños
4	16	Ayotlán	11	77	San Martín Hidalgo
7	17	Ayutla	3	78	San Miguel el Alto
4	18	La Barca	6	79	Gómez Farías
1	19	Bolaños	9	80	San Sebastián del Oeste
9	20	Cabo Corrientes	1	81	Santa María de los Ángeles
8	21	Casimiro Castillo	11	82	Sayula
8	22	Cihuatlán	10	83	Tala
6	23	Zapotlán el Grande	9	84	Talpa de Allende
11	24	Cocula	6	85	Tamazula de Gordiano
1	25	Colotlán	11	86	Tapalpa
5	26	Concepción de Buenos Aires	6	87	Tecalitlán
8	27	Cuautitlán de García Barragán	7	88	Tecolotlán
7	28	Cuautla	11	89	Techaluta de Montenegro
12	29	Cuquío	7	90	Tenamaxtlán
5	30	Chapala	2	91	Teocaltiche
1	31	Chimaltitán	11	92	Teocuitatlán de Corona
7	32	Chiquilistlán	3	93	Tepatitlán de Morelos
4	33	Degollado	10	94	Tequila
7	34	Ejutla	10	95	Teuchitlán
2	35	Encarnación de Díaz	5	96	Tizapán el Alto
10	36	Etzatlán	12	97	Tlajomulco de Zúñiga
7	37	El Grullo	12	98	Tlaquepaque
9	38	Guachinango	6	99	Tolimán
12	39	Guadalajara	8	100	Tomatlán
10	40	Hostotipaquillo	12	101	Tonalá
1	41	Huejúcar	7	102	Tonaya
1	42	Huejuquilla el Alto	6	103	Tonila
8	43	La Huerta	1	104	Totatiche
12	44	Ixtlahuacán de los Membrillos	4	105	Tototlán
12	45	Ixtlahuacán del Río	7	106	Tuxcacuesco
3	46	Jalostotitlán	5	107	Tuxcueca
4	47	Jamay	6	108	Tuxpan
3	48	Jesús María	2	109	Unión de San Antonio
6	49	Jilotlán de los Dolores	7	110	Unión de Tula
5	50	Jocotepec	3	111	Valle de Guadalupe
12	51	Juanacatlán	5	112	Valle de Juárez
7	52	Juchitlán	6	113	San Gabriel
2	53	Lagos de Moreno	11	114	Villa Corona
7	54	El Limón	1	115	Villa Guerrero
10	55	Magdalena	2	116	Villa Hidalgo
5	56	Santa María del Oro	3	117	Cañadas de Obregón
5	57	La Manzanilla de la Paz	3	118	Yahualica de González Gallo
9	58	Mascota	11	119	Zacoalco de Torres
5	59	Mazamitla	12	120	Zapopan
3	60	Mexticacán	6	121	Zapotiltic
1	61	Mezquitic	6	122	Zapotitlán de Vadillo
			4	123	Zapotlán del Rey
			12	124	Zapotlanejo
			3	125	San Ignacio Cerro Gordo