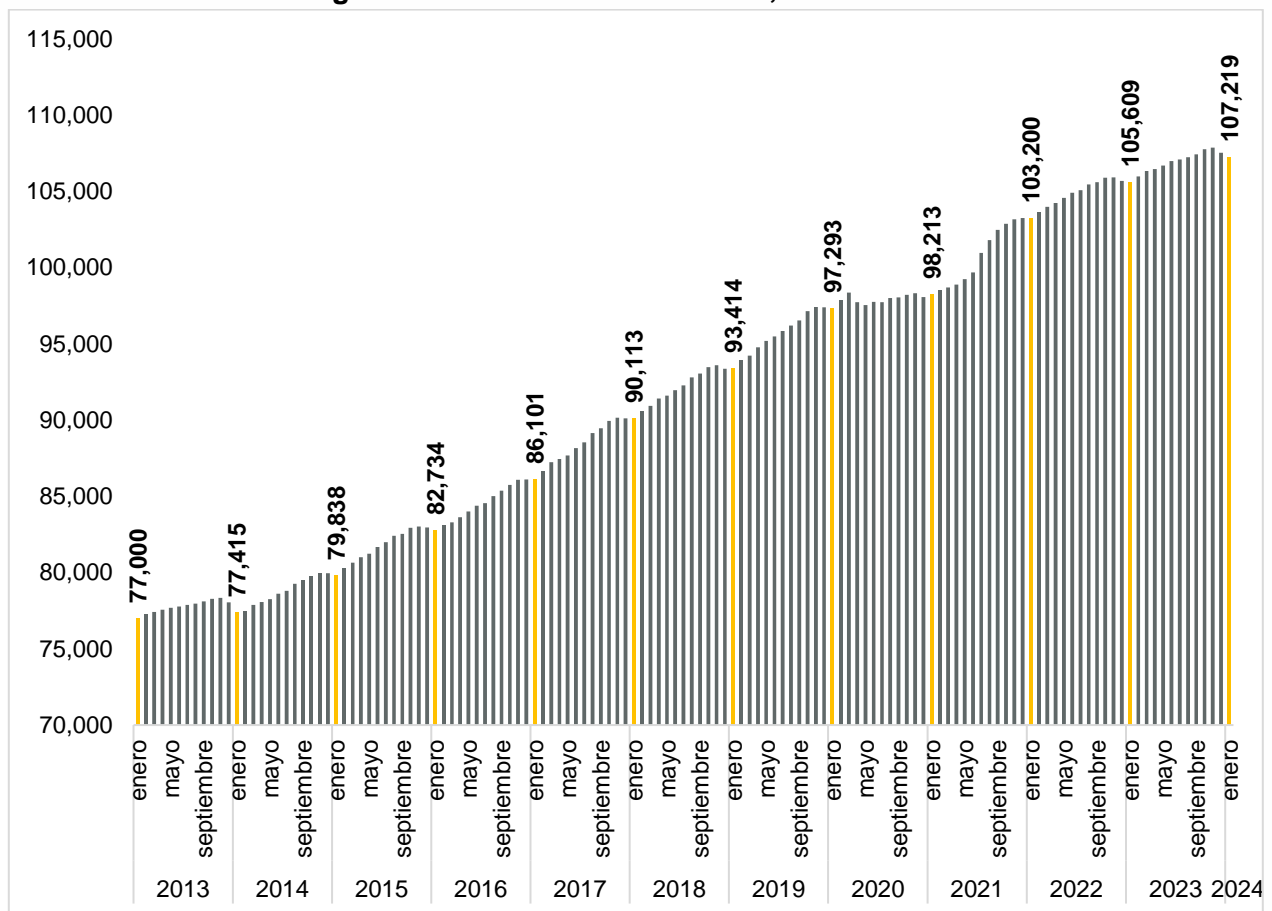


### Patrones registrados en el IMSS en enero de 2024

En enero de 2024, en Jalisco se tenían registrados en el IMSS a 107,219 patrones, lo que implica que 303 patrones se dieron de baja con respecto al mes anterior, representando una variación mensual de -0.28%. Respecto al mismo mes del año anterior, la entidad acumula 1,610 nuevas fuentes de trabajo.

A nivel nacional están registrados 1,070,511 patrones totales, en contraste con el mes anterior que fue de 1,072,858 patrones, lo anterior da una caída de 2,347 fuentes de trabajo lo que representa una tasa mensual de -0.22%; a tasa anual se registró un incremento de 0.67%.

**Patrones registrados en el IMSS en Jalisco, enero 2013-enero 2024**



Fuente: IIEG con información del IMSS.

En enero de 2024, seis sectores perdieron patrones, con excepción de la industria eléctrica y captación de agua potable, la cual, mostró un aumento de un patrón y una variación mensual de 0.48%. Mientras que, las industrias extractivas no tuvieron cambios.

En contraste, el sector de agricultura, ganadería, silvicultura y pesca mostró una caída de 18 patrones y una tasa mensual de -0.44%. El sector comercio reportó 123 registros de patrones menos que el mes anterior, es decir, una caída de 0.38% respecto al mes pasado. La industria de la construcción tuvo una disminución de 66 patrones, esto es, 0.48% menos que hace un mes.

Por su parte, la industria de la transformación reportó una reducción de 50 en los registros de patrones con una variación mensual de -0.31%. El sector servicios mostró una pérdida de 44 empleadores con una variación mensual de -0.13%. Finalmente, los transportes y comunicaciones presentaron una reducción de 3 patrones, es decir, una caída de 0.05% en comparación con el mes anterior.

**Patrones registrados en el IMSS en Jalisco por división económica, diciembre 2023 vs enero 2024**

División económica	2023	2024	Variación mensual	
	Diciembre	Enero	Absoluta	%
Agricultura, Ganadería, Silvicultura, Pesca y Caza	4,063	4,045	-18	-0.44%
Comercio	32,204	32,081	-123	-0.38%
Construcción	13,815	13,749	-66	-0.48%
Ind. Elec. y Captación de Agua Potable	208	209	1	0.48%
Industria de Transformación	16,100	16,050	-50	-0.31%
Industrias Extractivas	122	122	0	0.00%
Servicios	34,689	34,645	-44	-0.13%
Transportes y Comunicaciones	6,321	6,318	-3	-0.05%
<b>Total</b>	<b>107,522</b>	<b>107,219</b>	<b>-303</b>	<b>-0.28%</b>

Fuente: IIEG con datos del IMSS.

En el comparativo anual del mes de enero, se generaron 1,610 patrones nuevos con una tasa anual de 1.52%. En este periodo, siete sectores presentaron registros positivos, con excepción de las industrias extractivas, las cuales, tuvieron una caída de un patrón con una variación anual de -0.81%.

En contraste, el sector de agricultura, ganadería, silvicultura y pesca registró un crecimiento de 89 patrones y una variación anual de 2.25%. El sector comercio presentó 167 patrones adicionales con una tasa anual de 0.52%. La industria de la construcción aumentó en 423 patrones y registró una tasa anual de 3.17%. La industria eléctrica y captación de agua potable mostró un aumento de 5 empleadores con una variación anual de 2.45%.

Por su parte, la industria de la transformación presentó 104 nuevos patrones con una tasa anual de 0.65% en el mismo periodo. El sector servicios logró un incremento de 701 patrones con una variación anual de 2.07%. Finalmente, los transportes y comunicaciones consiguieron 122 nuevos empleadores y un aumento de 1.97% en comparación con el mismo mes del año anterior.

#### Patrones registrados en el IMSS en Jalisco por división económica, enero 2023-2024

División económica	2023	2024	Variación anual	
	Enero	Enero	Absoluta	%
Agricultura, Ganadería, Silvicultura, Pesca y Caza	3,956	4,045	89	2.25%
Comercio	31,914	32,081	167	0.52%
Construcción	13,326	13,749	423	3.17%
Ind. Elec. y Captación de Agua Potable	204	209	5	2.45%
Industria de Transformación	15,946	16,050	104	0.65%
Industrias Extractivas	123	122	-1	-0.81%
Servicios	33,944	34,645	701	2.07%
Transportes y Comunicaciones	6,196	6,318	122	1.97%
<b>Total</b>	<b>105,609</b>	<b>107,219</b>	<b>1,610</b>	<b>1.52%</b>

Fuente: IIEG con datos del IMSS.

En enero de 2024, se presentaron incrementos en los patrones con más de 50 puestos de trabajo; mientras que aquellos que contaban con menos puestos de trabajo registraron pérdidas.

El rango de patrones con un puesto de trabajo mostró una caída de 16 patrones y una tasa mensual de -0.06%. El grupo de patrones con 2 y hasta 5 puestos de trabajo mostró una reducción de 257 en los registros de patrones, una caída de 0.61% respecto al mes pasado, siendo el grupo que presentó la mayor pérdida mensual. Mientras que, los patrones con 6 y hasta 50 puestos de trabajo perdieron 53 empleadores y tuvieron una disminución de 0.16% respecto al mes anterior.

El rango de patrones con 51 y hasta 250 puestos de trabajo alcanzó 7 empleadores adicionales y variación mensual de 0.16%. El grupo de patrones con 251 y hasta 500 puestos de trabajo logró incorporar a un empleador con una tasa mensual de 0.17%. Los patrones con 501 y hasta 1,000 puestos de trabajo consiguieron 9 empleadores más con una tasa mensual de 3.26%, siendo el grupo de patrones con el mayor incremento mensual. Los patrones con más de 1,000 puestos de trabajo obtuvieron 6 patrones nuevos y una tasa mensual de 3.59%.

#### Patrones registrados en el IMSS en Jalisco por tamaño, diciembre 2023 vs enero 2024

Tamaño	2023		2024		Variación mensual	
	Diciembre	Enero	Absoluta	%		
Patrones con un puesto de trabajo (PT)	27,105	27,089	-16	-0.06%		
Patrones con 2 y hasta 5 PT	42,044	41,787	-257	-0.61%		
Patrones con 6 y hasta 50 PT	33,059	33,006	-53	-0.16%		
Patrones con 51 y hasta 250 PT	4,268	4,275	7	0.16%		
Patrones con 251 y hasta 500 PT	603	604	1	0.17%		
Patrones con 501 y hasta 1,000 PT	276	285	9	3.26%		
Patrones con más de 1,000 PT	167	173	6	3.59%		
<b>Total</b>	<b>107,522</b>	<b>107,219</b>	<b>-303</b>	<b>-0.28%</b>		

Fuente: IIEG con datos del IMSS.

En el comparativo anual de los patrones registrados ante el IMSS en enero de 2024, todos los rangos presentaron aumento en sus registros de patrones.

El rango de patrones con un puesto de trabajo generó 665 patrones adicionales con una tasa anual de 2.52%, siendo el rango que más patrones obtuvo en el periodo. El grupo de patrones con 2 y hasta 5 puestos de trabajo registró un aumento anual de 250 patrones y una tasa anual de 0.60%. Los patrones con 6 y hasta 50 puestos de trabajo sumaron 513 empleadores más con una variación de 1.58% respecto al mismo mes del año pasado.

Por su parte, el rango de patrones con 51 y hasta 250 puestos de trabajo tuvo 111 empleadores adicionales y variación anual de 2.67%. El grupo de patrones con 251 y hasta 500 puestos de trabajo logró incorporar a 52 empleadores más que hace un año con una tasa anual de 9.42%. Los patrones con 501 y hasta 1,000 puestos de trabajo consiguieron 12 patrones nuevos con una tasa anual de 4.40%. Finalmente, los patrones con más de 1,000 puestos de trabajo obtuvieron 7 empleadores adicionales con una variación anual de 4.22%.

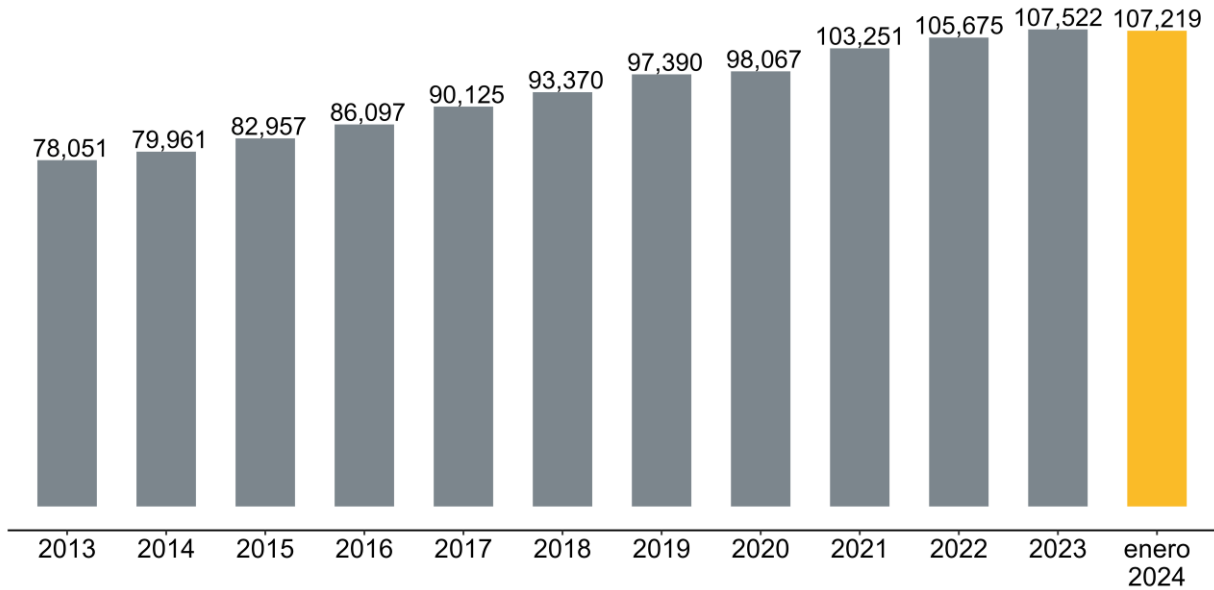
#### Patrones registrados en el IMSS en Jalisco por tamaño, enero 2023-2024

División económica	2023	2024	Variación anual	
	Enero	Enero	Absoluta	%
Patrones con un puesto de trabajo (PT)	26,424	27,089	665	2.52%
Patrones con 2 y hasta 5 PT	41,537	41,787	250	0.60%
Patrones con 6 y hasta 50 PT	32,493	33,006	513	1.58%
Patrones con 51 y hasta 250 PT	4,164	4,275	111	2.67%
Patrones con 251 y hasta 500 PT	552	604	52	9.42%
Patrones con 501 y hasta 1,000 PT	273	285	12	4.40%
Patrones con más de 1,000 PT	166	173	7	4.22%
<b>Total</b>	<b>105,609</b>	<b>107,219</b>	<b>1,610</b>	<b>1.52%</b>

Fuente: IIEG con datos del IMSS.

En enero de 2024, se registraron en Jalisco 107,219 patrones, lo que representó una caída de 0.28% en comparación con el cierre de 2023 cuando se contabilizaron 107,522 patrones. Estas cifras implican que existen en este mes 303 registros patronales menos en la entidad con respecto al cierre de 2023.

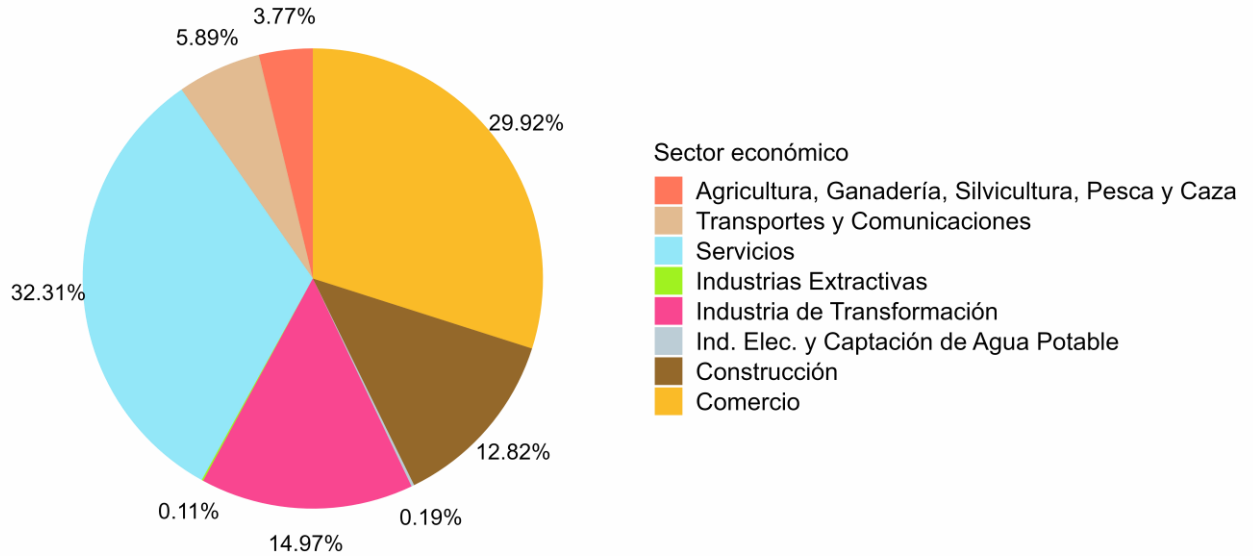
**Patrones registrados en el IMSS en Jalisco, cierre 2013-2023 y enero 2024**



Fuente: IIEG con datos del IMSS.

En la distribución porcentual de patrones registrados por sector de actividad económica en enero de 2024, se observa que el sector servicios concentra la mayor proporción de patrones con 32.31%, seguido por el sector comercio con 29.92% y la industria de transformación con 14.97%.

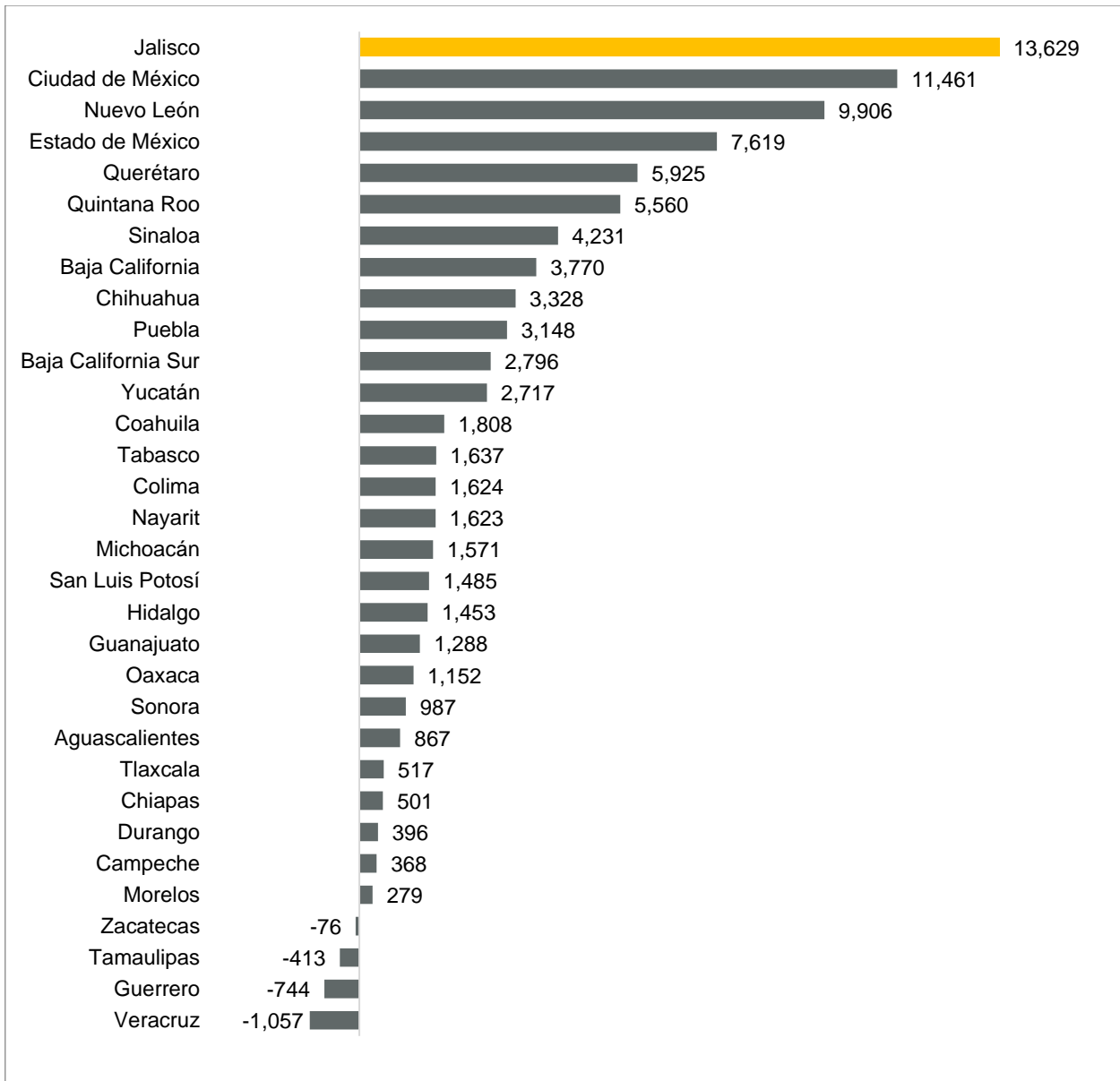
**Patrones de Jalisco registrados en el IMSS, por división económica, enero 2024**



Fuente: IIEG con datos del IMSS.

En lo que va del sexenio, Jalisco se ubica en la primera posición respecto a la acumulación de nuevos patrones registrados en el IMSS, registrando a 13,629 nuevos registros. En segundo lugar está la Ciudad de México con 11,461 fuentes de trabajo nuevas, mientras que, en tercer lugar está Nuevo León con 9,906 fuentes de empleo. Por otro lado, Veracruz está en último lugar en la generación de fuentes de trabajo con -1,057 patrones en dicho periodo.

**Patrones nuevos registrados ante el IMSS, por delegación estatal, acumulado sexenio diciembre 2018-enero de 2024**



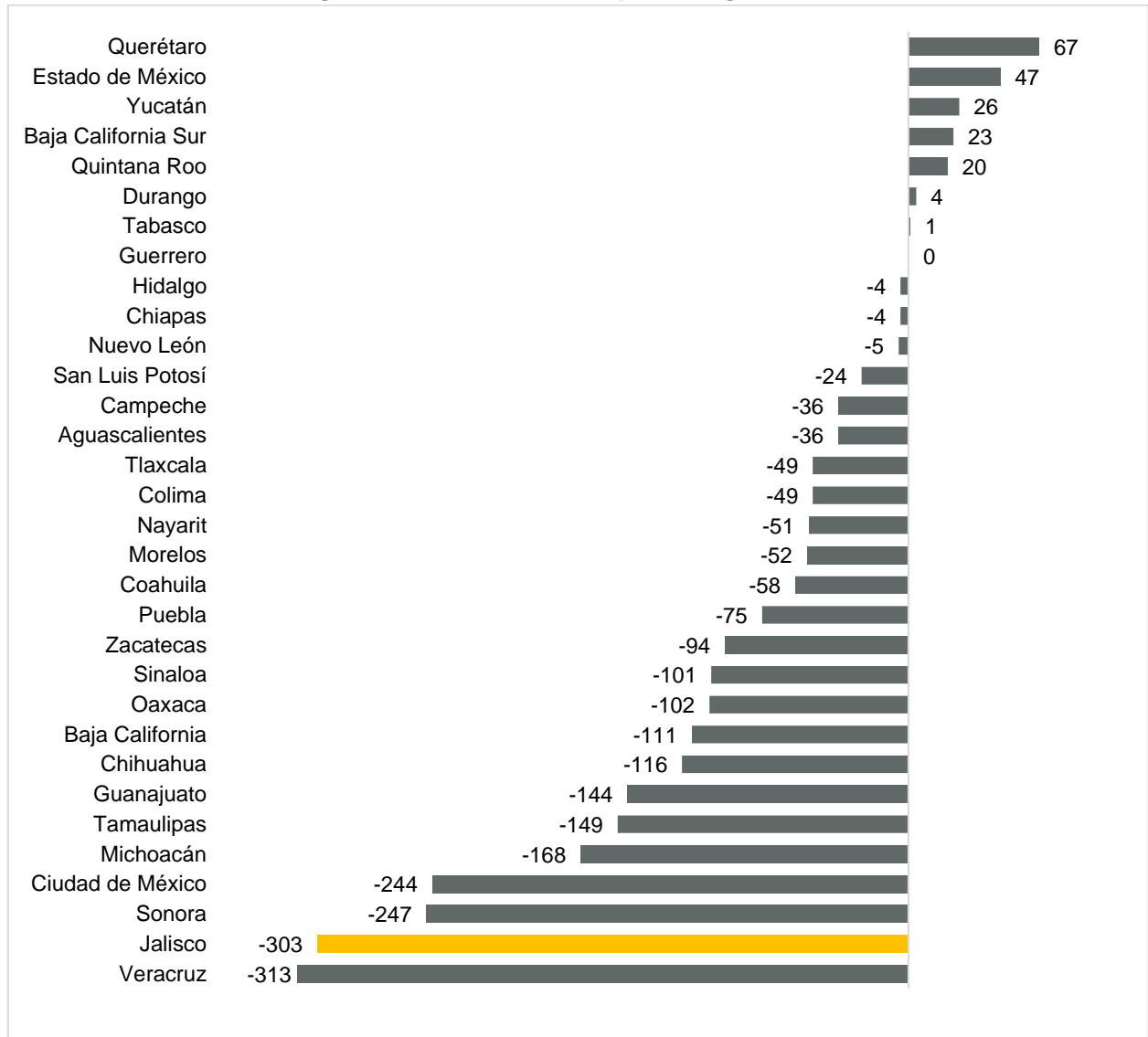
Fuente: IIEG con información del IMSS.

Nota: La información presentada es con base en la información por delegaciones del IMSS que publica en su plataforma, la cual difiere por entidad federativa.



En el mes de enero de 2024, Jalisco decreció en 303 patrones con respecto al mes anterior. Con este resultado Jalisco se ubica en el penúltimo lugar a nivel nacional con respecto a la variación mensual absoluta de patrones. La entidad que más registros generó fue Querétaro con 67 fuentes de empleo y en segundo lugar está el Estado de México con 47 empleadores. Por otro lado, Veracruz tiene el último puesto con -313 registros patronales menos en el mes.

**Patrones nuevos registrados ante el IMSS, por delegación estatal, enero de 2024**

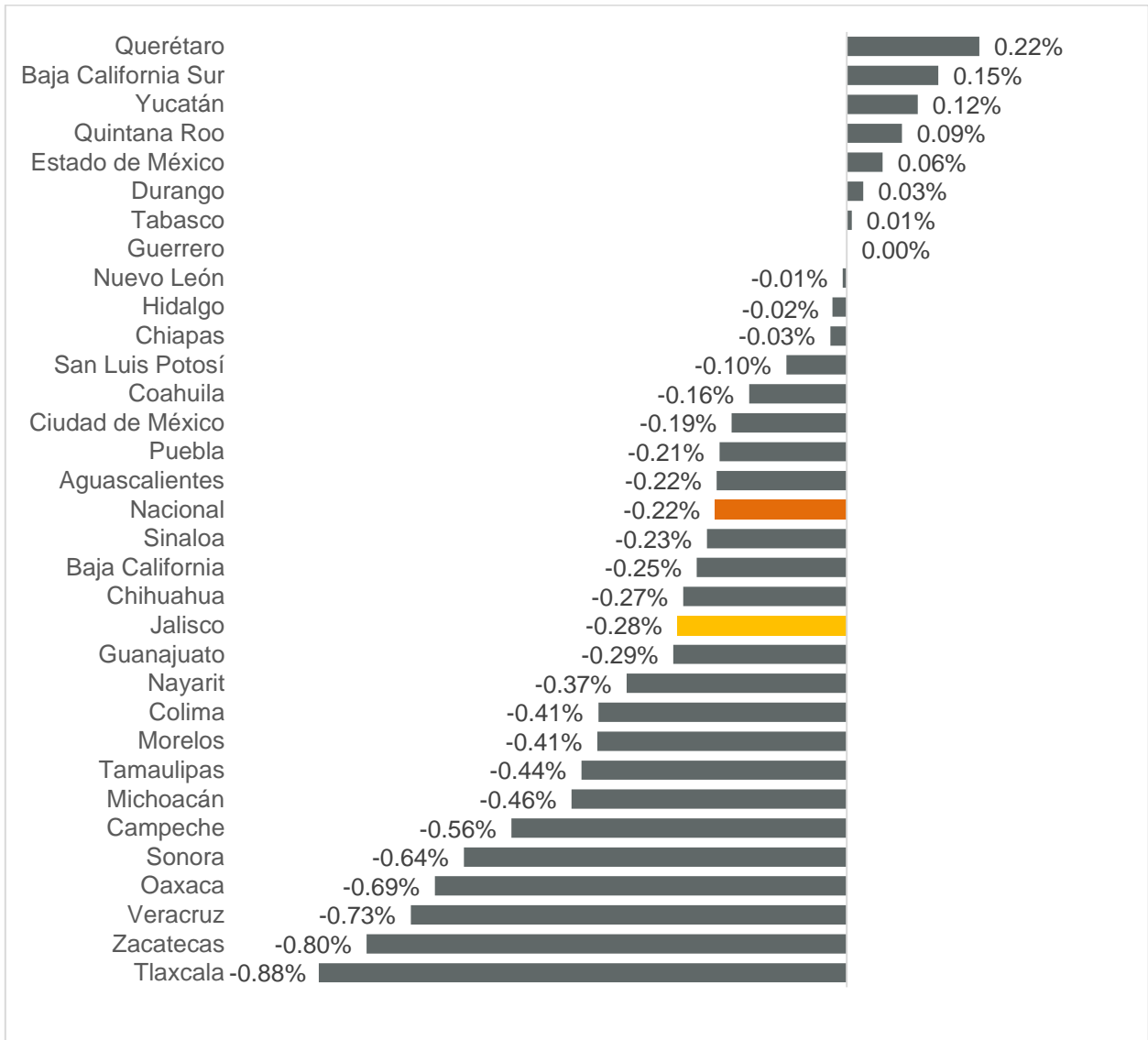


Fuente: IIEG con información del IMSS.

Nota: La información presentada es con base en la información por delegaciones del IMSS que publica en su plataforma, la cual difiere por entidad federativa.

La variación mensual de Jalisco en enero de 2024 fue de -0.28%, caída mayor a la nacional de -0.22%; la cifra de este mes coloca a Jalisco en el vigésimo lugar a nivel nacional. En el primer lugar, está Querétaro con 0.22% mensual, mientras que Tlaxcala fue la que tuvo una caída porcentual mayor con -0.88% a tasa mensual.

**Variación mensual de patrones nuevos registrados ante el IMSS, por delegación estatal, enero de 2024**

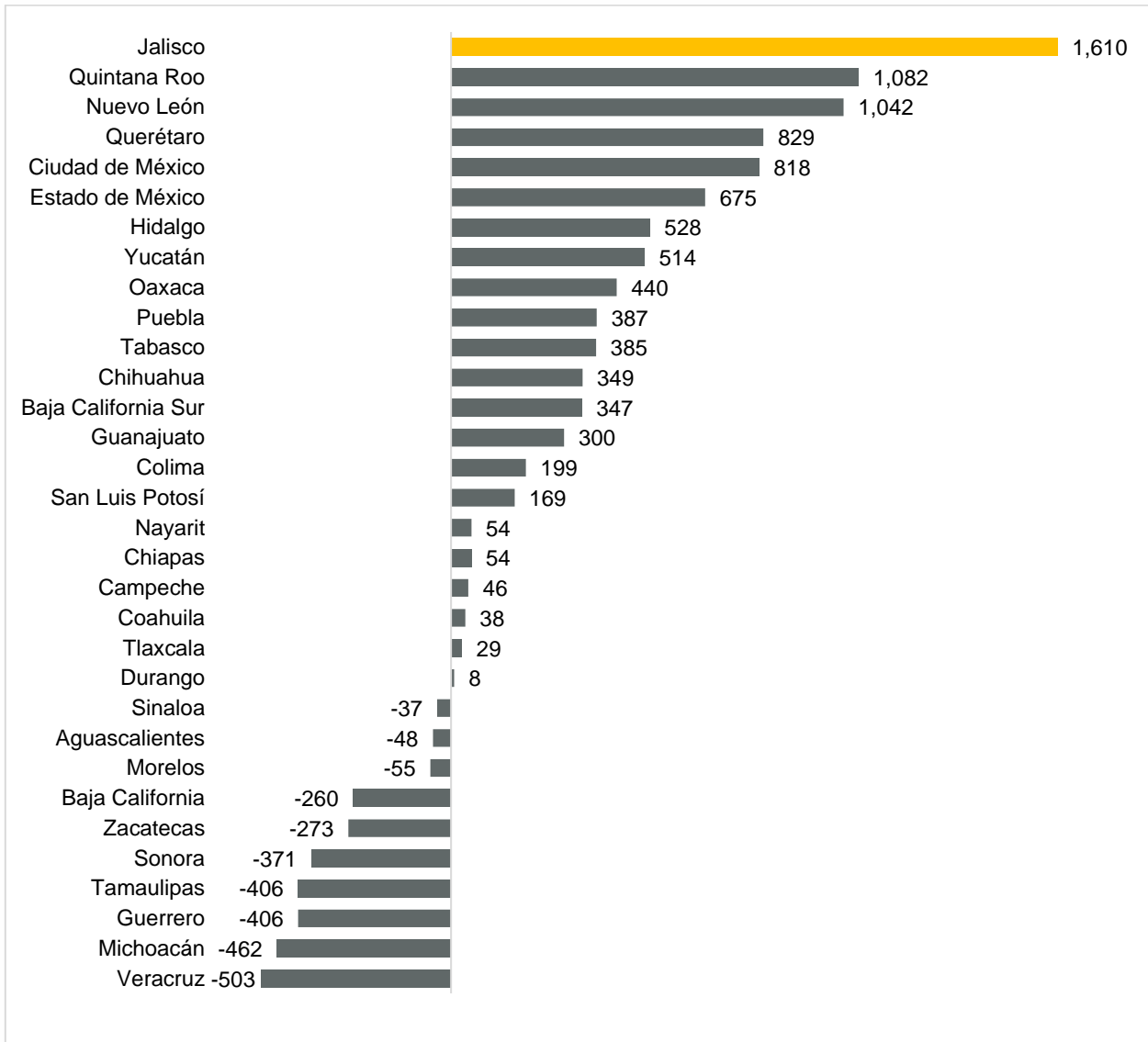


Fuente: IIEG con información del IMSS.

Nota: La información presentada es con base en la información por delegaciones del IMSS que publica en su plataforma, la cual difiere por entidad federativa.

Con relación a la variación absoluta con respecto a enero del año anterior, Jalisco se ubica en el primer lugar con 1,610 nuevos patrones registrados. En segundo lugar está Nuevo León con 1,082 fuentes de empleo nuevas. Por otro lado, Veracruz presenta una variación anual de -503 patrones siendo el último lugar a nivel nacional.

**Variación anual absoluta de patrones nuevos registrados ante el IMSS, por delegación estatal, enero de 2024**

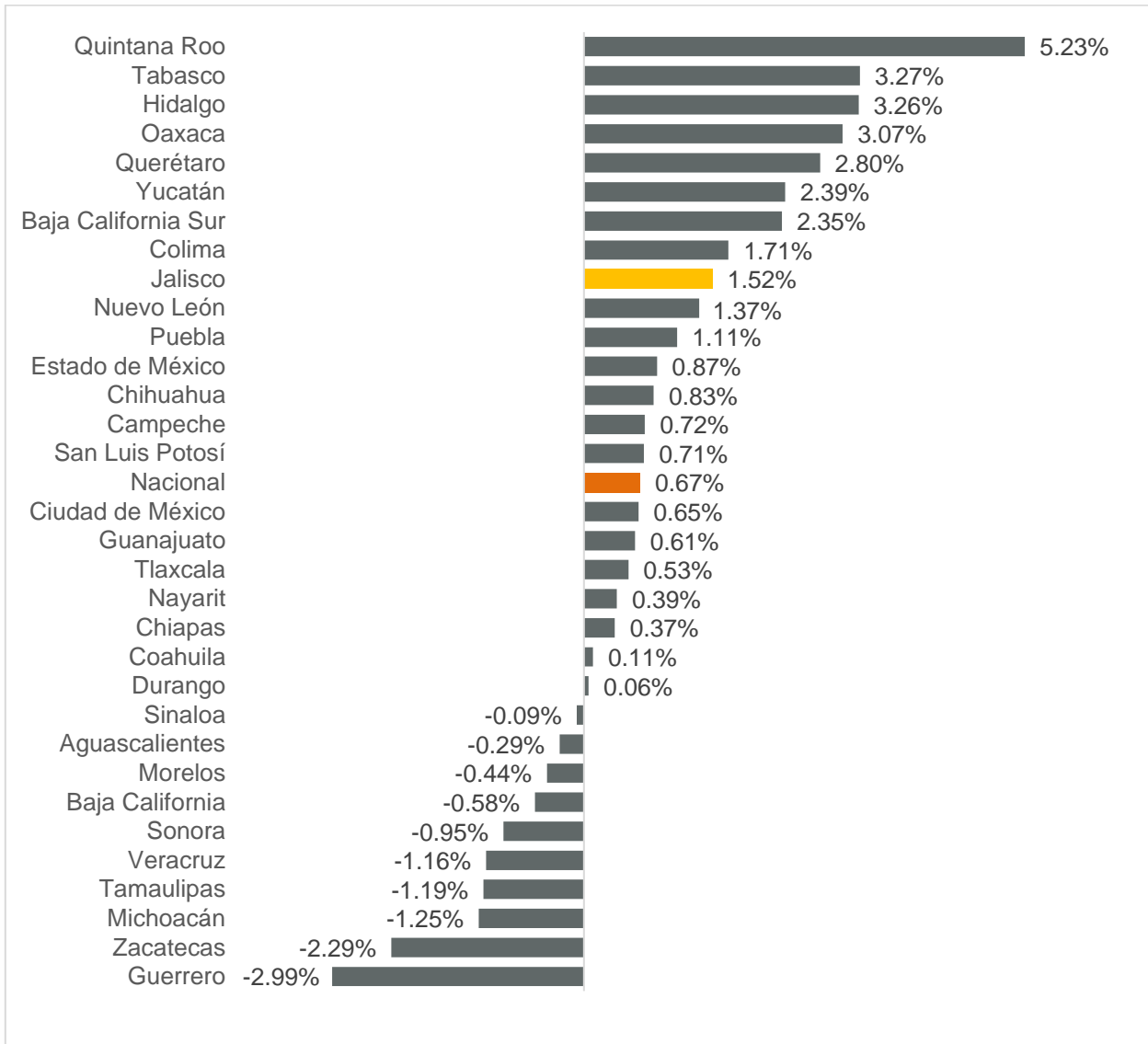


Fuente: IIEG con información del IMSS.

Nota: La información presentada es con base en la información por delegaciones del IMSS que publica en su plataforma, la cual difiere por entidad federativa.

En la variación porcentual anual de enero de 2023 a enero de 2024, Jalisco se encuentra en la novena posición con 1.52% quedando por arriba de la nacional de 0.67%. En el primer lugar está Quintana Roo, entidad que crece a una tasa anual de 5.23%, mientras que Guerrero tiene el último lugar en crecimiento anual con -2.99%.

**Variación porcentual anual de patrones nuevos registrados ante el IMSS, por delegación estatal, enero de 2024**



Fuente: IIEG con información del IMSS.

Nota: La información presentada es con base en la información por delegaciones del IMSS que publica en su plataforma, la cual difiere por entidad federativa.