

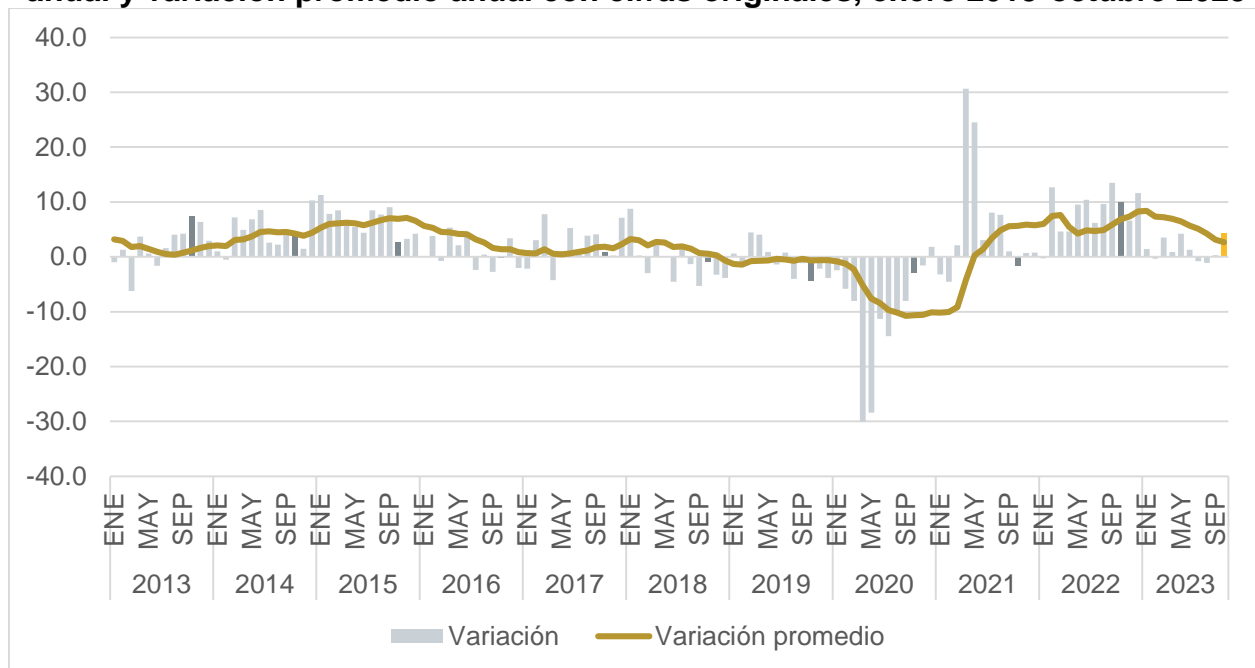
## Actividad industrial de Jalisco en octubre de 2023

De acuerdo con cifras del Indicador Mensual de la Actividad Industrial por Entidad Federativa (IMAI EF) reportadas por INEGI, la actividad industrial en Jalisco creció 4.3% a tasa anual en octubre de 2023 con cifras originales, incremento superior al del mes inmediato anterior, cuando se presentó un aumento de 0.3% anual. Cabe señalar que, con cifras desestacionalizadas, la variación anual de Jalisco fue de 3.1%.

El desempeño estatal promedio de los últimos doce meses disminuyó por noveno mes consecutivo al pasar de 3.1% a 2.7% respecto al mes inmediato anterior.

La actividad industrial considera los sectores: i) Minería; ii) Generación, transmisión y distribución de energía eléctrica, suministro de agua y de gas por ductos al consumidor final; iii) Construcción; y, iv) Industrias manufactureras.

### Indicador Mensual de la Actividad Industrial de Jalisco. Variación porcentual anual y variación promedio anual con cifras originales, enero 2013-octubre 2023

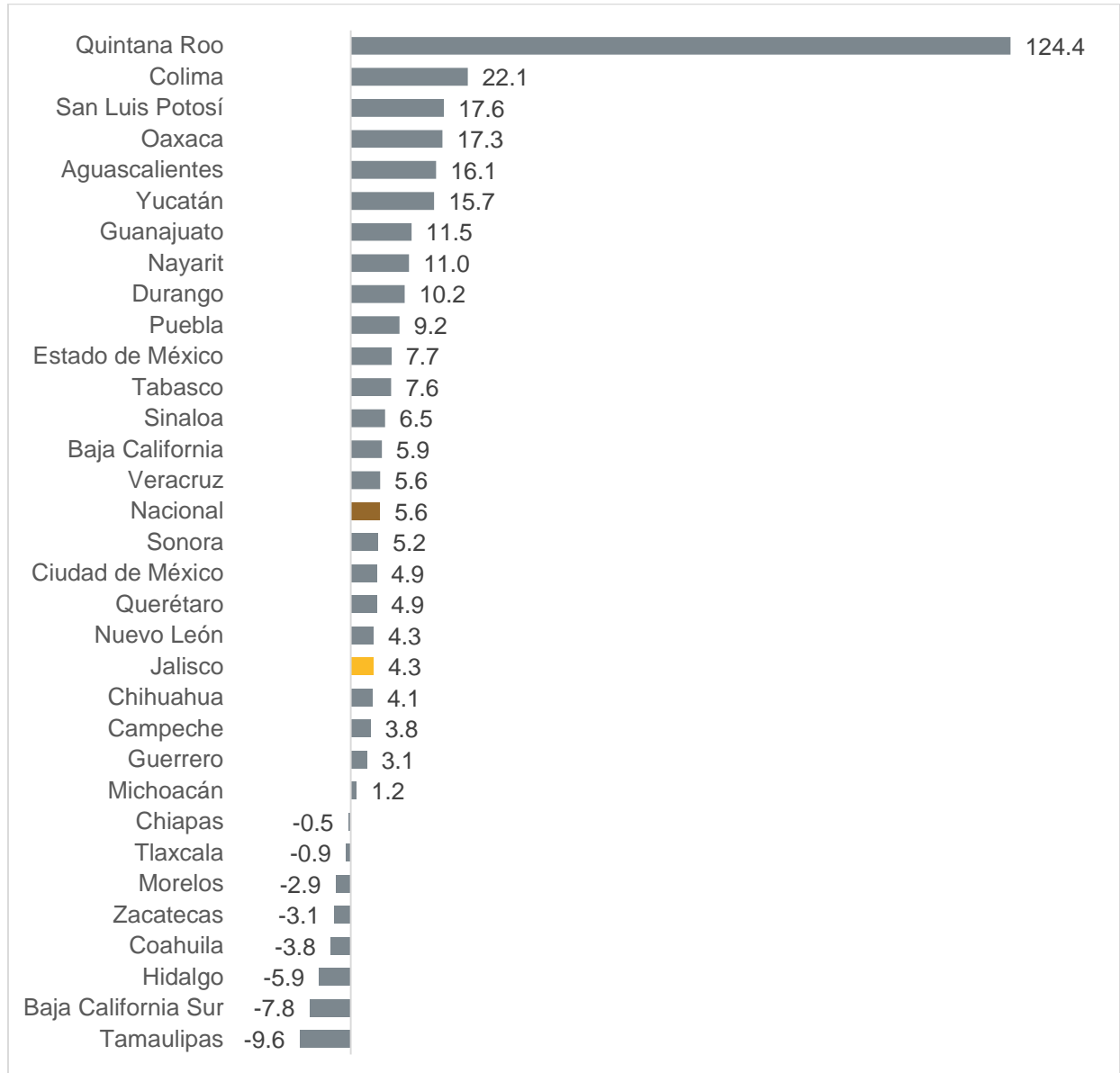


Fuente: IIEG, con información de INEGI.

Nota: La variación anual es la variación con respecto al mismo mes del año anterior, mientras que la variación promedio es el promedio de las variaciones los últimos doce meses. Las variaciones son de las cifras originales, es decir, las cifras sin desestacionalizar.

En variación anual en cifras originales, el desempeño de la actividad industrial de Jalisco en octubre de 2023 fue inferior al nacional, que registró un crecimiento anual de 5.6%. El crecimiento de 4.3% de Jalisco ubicó a la entidad en el lugar 20 a nivel nacional en cuanto a desempeño de la actividad industrial.

**Variación porcentual anual del IMAIEF por entidad federativa con cifras originales, octubre 2023**

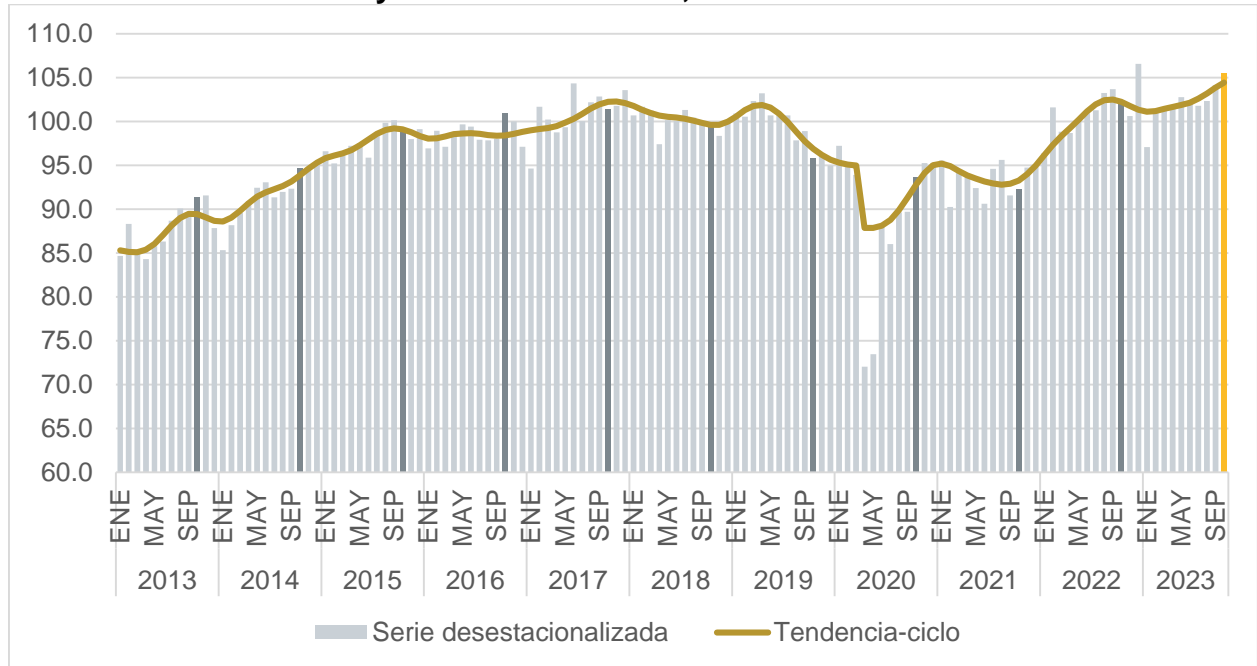


Fuente: IIEG, con información de INEGI.

Nota: La variación anual es la variación con respecto al mismo mes del año anterior. Las variaciones son de las cifras originales, es decir, las cifras sin desestacionalizar.

Con respecto a la serie desestacionalizada, el último valor del indicador de la actividad industrial de Jalisco se ubicó en 105.5, cifra superior a la del mes inmediato anterior de 104.1, además, se observa un crecimiento de 3.1% desde su nivel de octubre de 2022 el cual se ubicaba en 102.3. Asimismo, el indicador de tendencia-ciclo aumentó por noveno mes consecutivo.

**Indicador Mensual de la Actividad Industrial de Jalisco. Serie desestacionalizadas y de tendencia-ciclo, octubre 2023**

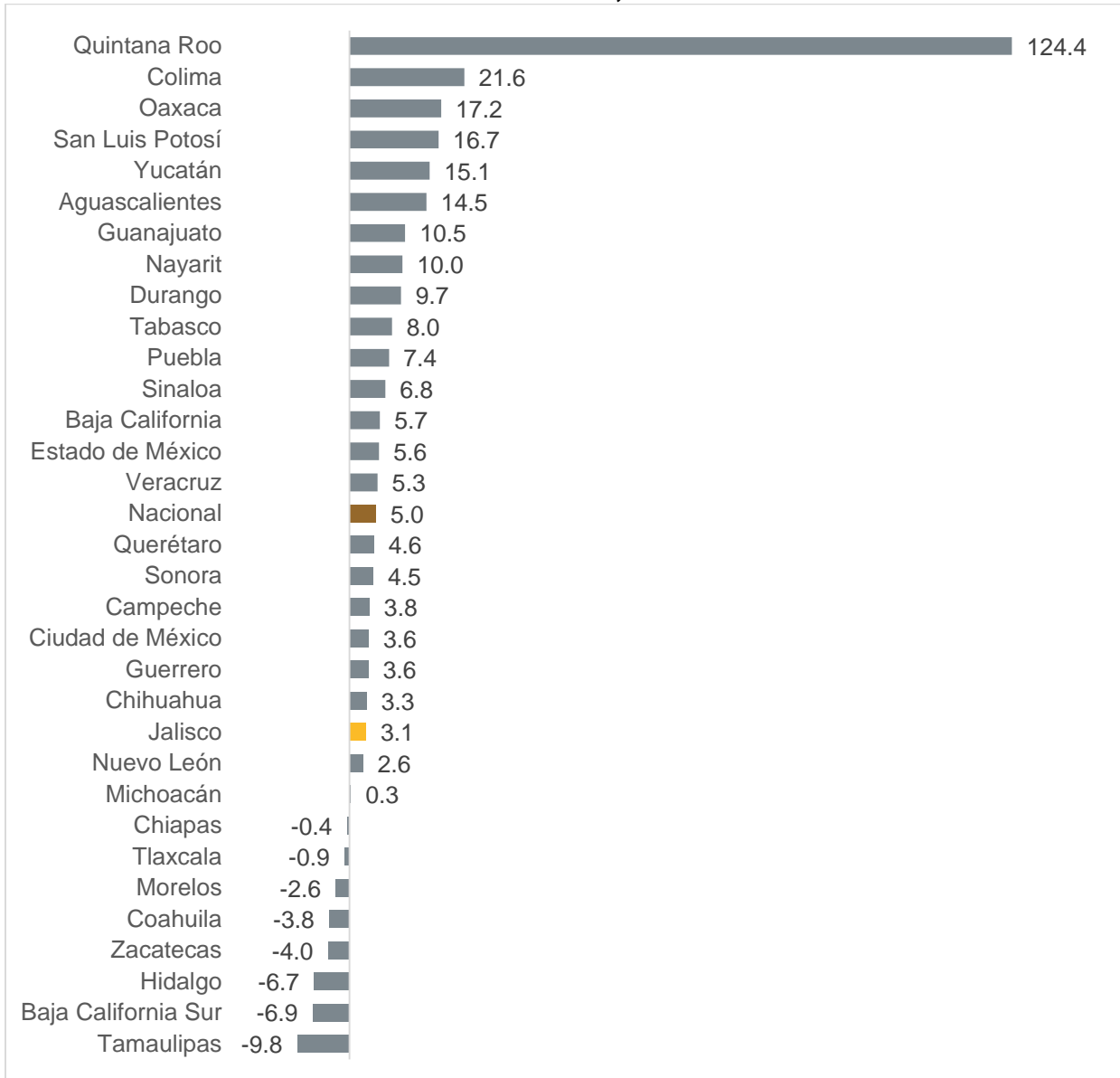


Fuente: IIEG, con información de INEGI.

Nota: Índice base 2018=100.

Con cifras desestacionalizadas, el desempeño de la actividad industrial de Jalisco en octubre de 2023 fue inferior al nacional, que registró un crecimiento anual de 5.0%. El crecimiento de 3.1% de Jalisco ubicó a la entidad en el lugar 22 a nivel nacional en cuanto a desempeño de la actividad industrial.

**Variación porcentual anual del IMAIEF por entidad federativa con cifras desestacionalizadas, octubre 2023**

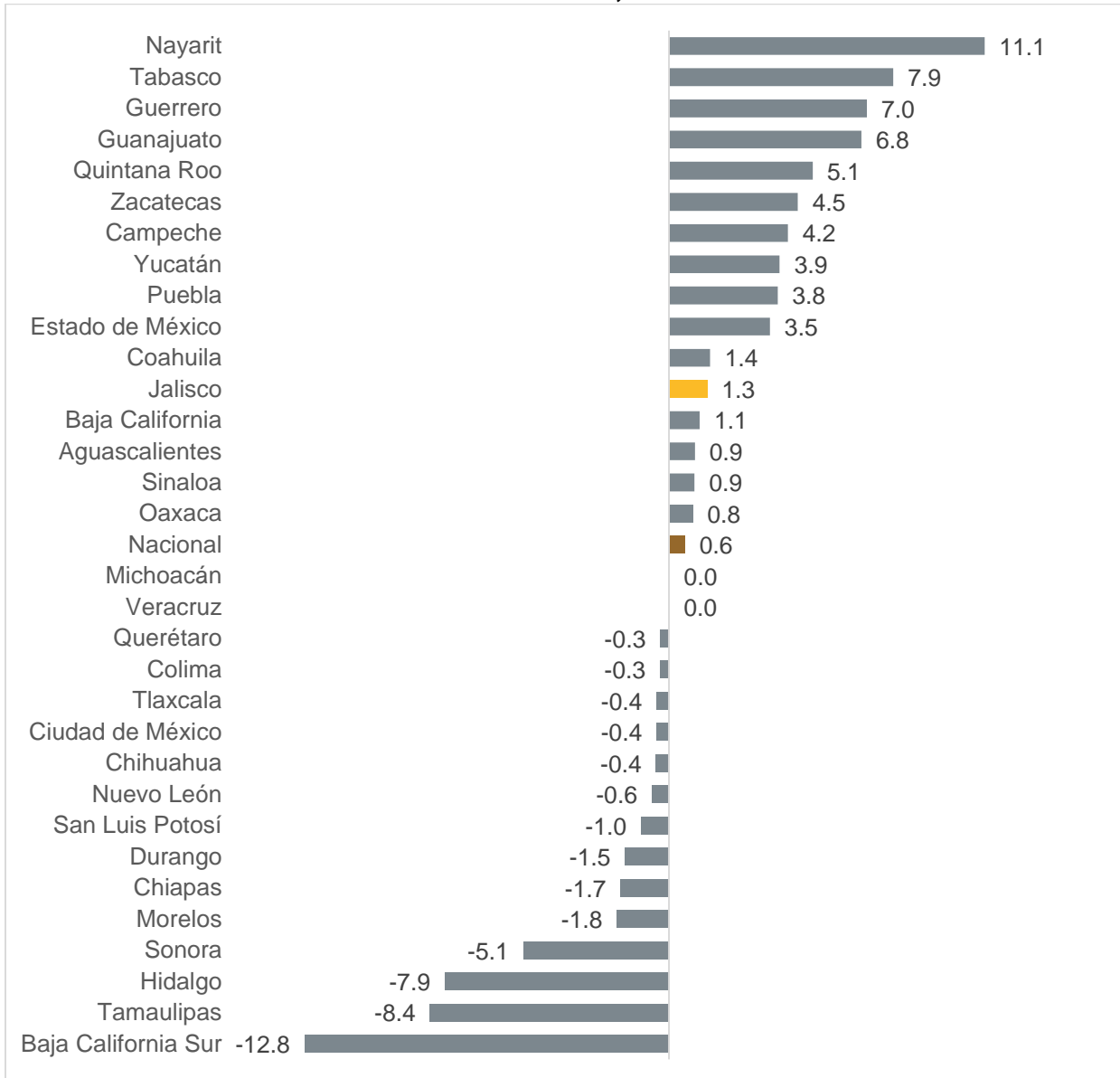


Fuente: IIEG, con información de INEGI.

Nota: La variación anual es la variación con respecto al mismo mes del año anterior. Las variaciones son de las cifras desestacionalizadas.

En variación mensual con cifras desestacionalizadas, el desempeño de la actividad industrial de Jalisco en octubre de 2023 fue superior al nacional, que registró un crecimiento mensual de 0.6%. El crecimiento de 1.3% de Jalisco ubicó a la entidad en el lugar 12 a nivel nacional en cuanto a desempeño de la actividad industrial.

**Variación porcentual mensual del IMAIEF por entidad federativa con cifras desestacionalizadas, octubre 2023**

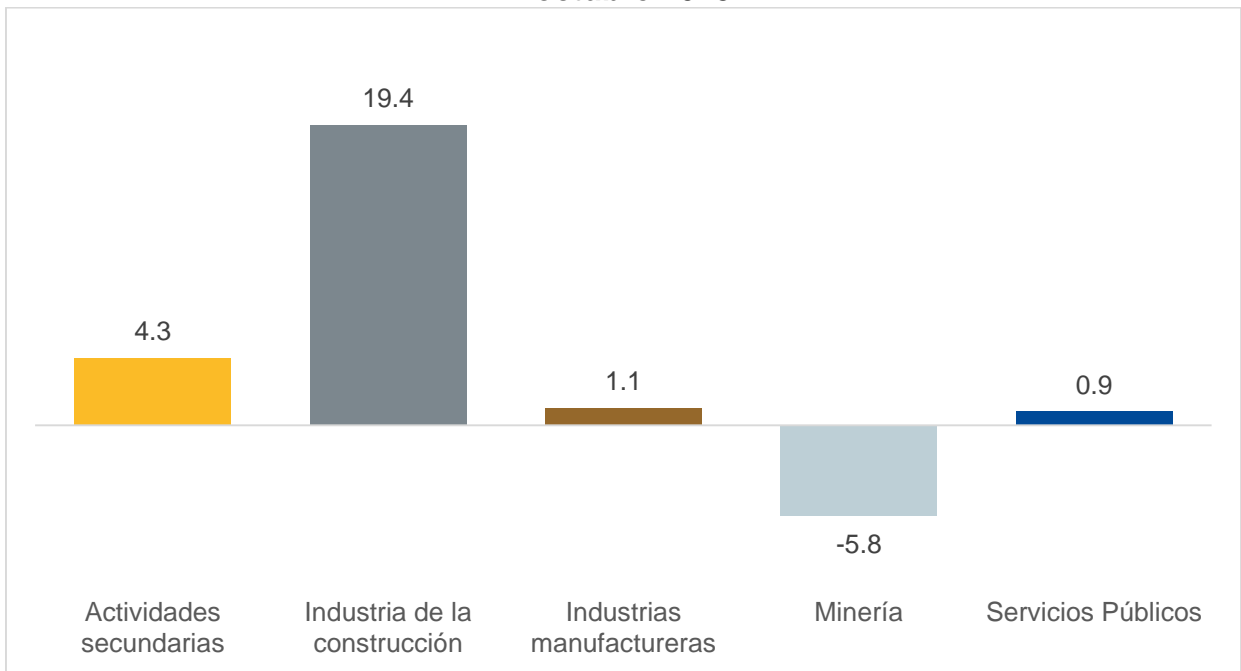


Fuente: IIEG, con información de INEGI.

Nota: La variación mensual es la variación con respecto al mes inmediato anterior. Las variaciones son de las cifras desestacionalizadas.

Si bien la actividad industrial en Jalisco presentó un crecimiento anual de 4.3% en octubre de 2023, la industria de la construcción tuvo un incremento de 19.4% anual, siendo este sector el que ocasionó que la variación global de la actividad industrial en la entidad aumentara a una mayor tasa. Por su parte, las industrias manufactureras presentaron un crecimiento de 1.1% anual. Por otro lado, los sectores de minería y servicios públicos (industrias de energía eléctrica, suministro de agua y de gas), los cuales tienen una menor contribución en la variación total del sector industrial de Jalisco, presentaron variaciones anuales de -5.8% y 0.9%, respectivamente.

**Variación porcentual anual del IMAIEF de actividades secundarias, industria de la construcción, industrias manufactureras, minería y servicios públicos de Jalisco, octubre 2023**

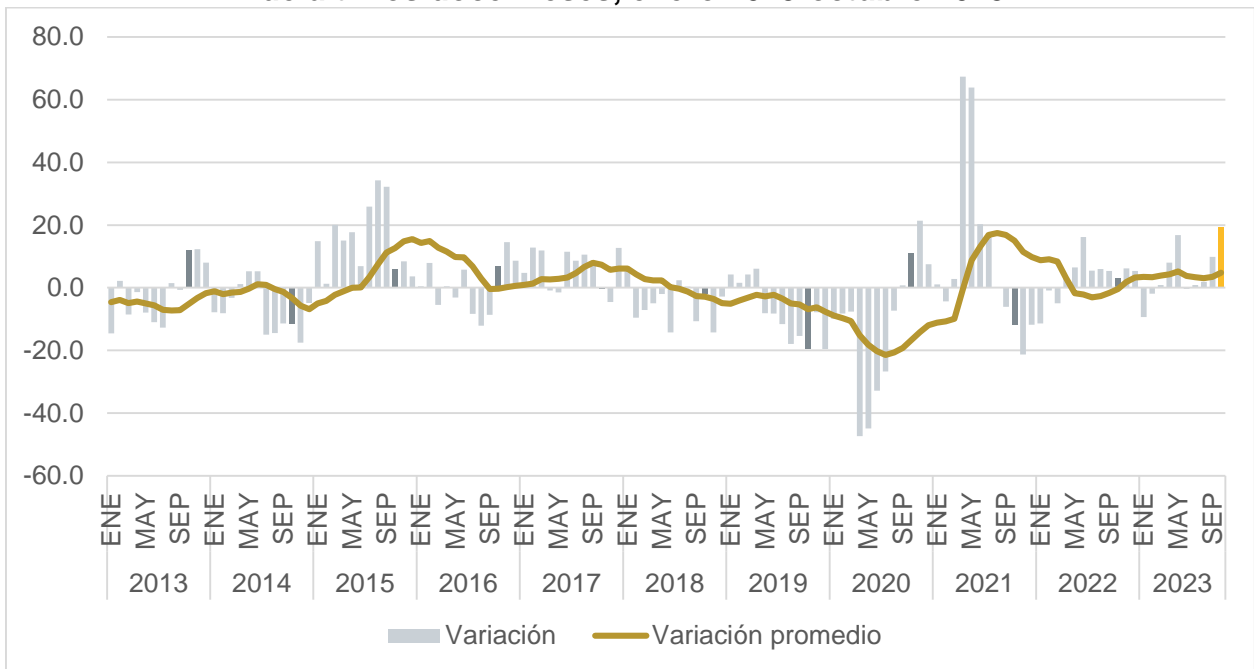


Fuente: IIEG, con información de INEGI.

Nota: La variación anual es la variación con respecto al mismo mes del año anterior. La variación de servicios públicos se refiere a la generación, transmisión y distribución de energía eléctrica, suministro de agua y de gas por ductos al consumidor final. Las variaciones son de las cifras originales, es decir, las cifras sin desestacionalizar.

Con relación a los sectores que componen las actividades secundarias, la industria de la construcción en Jalisco presentó un crecimiento de 19.4% a tasa anual en octubre de 2023, incremento superior al del mes inmediato anterior, cuando se presentó un aumento de 9.9% anual. Además, el crecimiento de octubre de 2023 fue mayor al de octubre de 2022, cuando se presentó un incremento de 3.1% en la actividad de la industria de la construcción estatal. Asimismo, la variación estatal promedio de los últimos doce meses aumentó de 3.5% a 4.8%.

**Variación porcentual anual del IMAIEF de construcción de Jalisco y su promedio de últimos doce meses, enero 2013-octubre 2023**

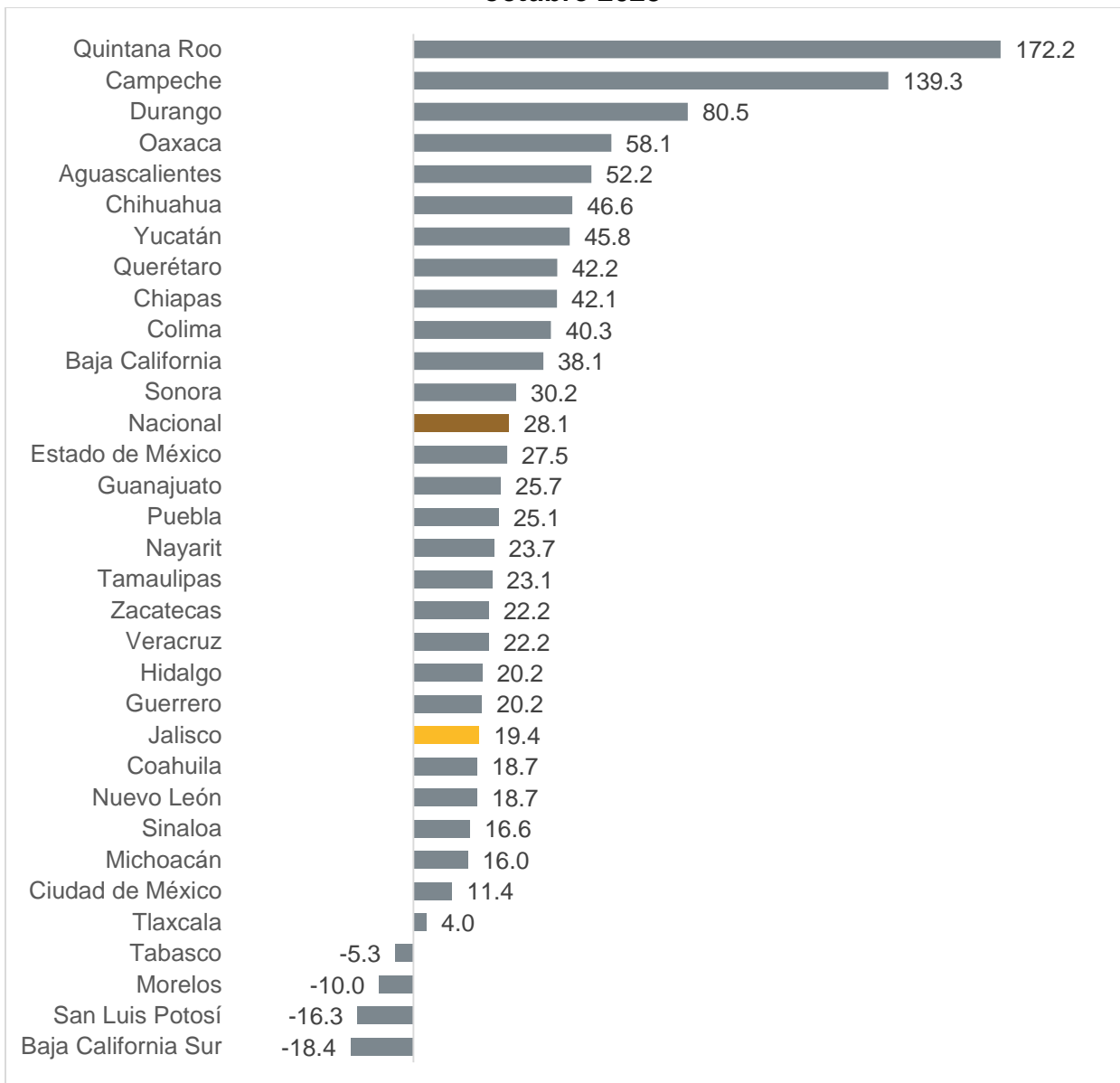


Fuente: IIEG, con información de INEGI.

Nota: La variación anual es la variación con respecto al mismo mes del año anterior, mientras que la variación promedio es el promedio de las variaciones los últimos doce meses. Las variaciones son de las cifras originales, es decir, las cifras sin desestacionalizar.

El desempeño de la actividad de la industria de la construcción estatal en octubre de 2023 fue inferior al nacional, que registró un crecimiento anual de 28.1%. Jalisco se ubicó en el lugar 22 a nivel nacional en cuanto a desempeño de la industria de la construcción.

**Variación porcentual anual del IMAIEF de construcción por entidad federativa, octubre 2023**



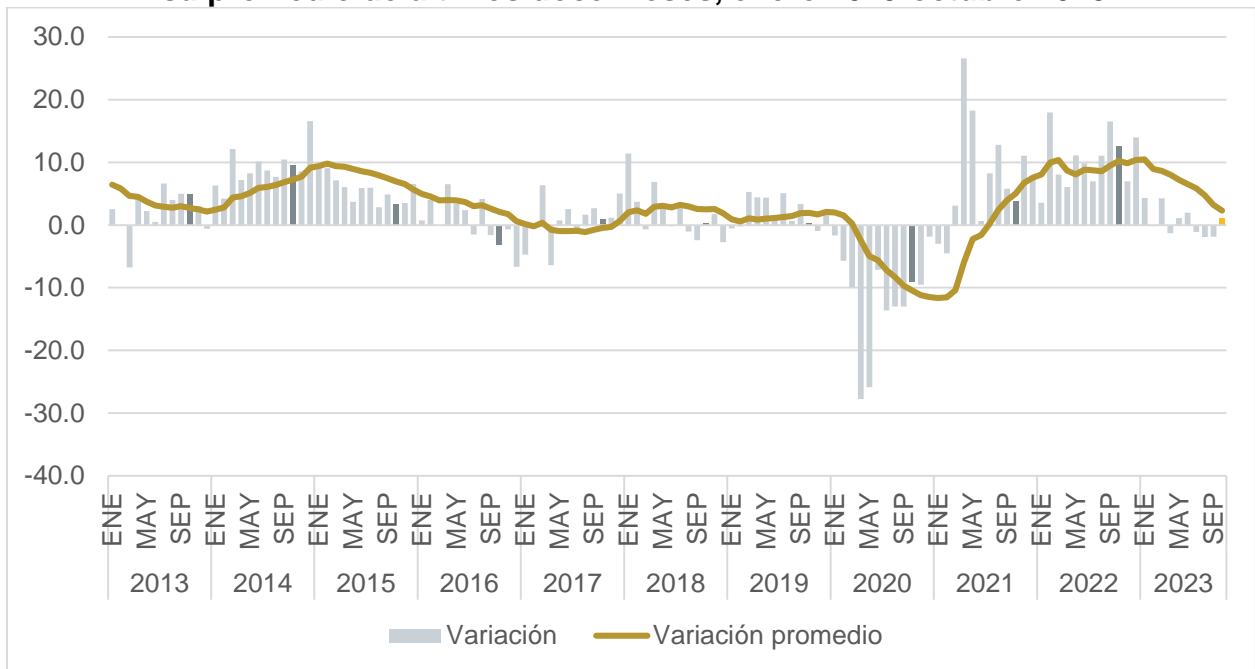
Fuente: IIEG, con información de INEGI.

Nota: La variación anual es la variación con respecto al mismo mes del año anterior. Las variaciones son de las cifras originales, es decir, las cifras sin desestacionalizar.



Respecto a la actividad de las industrias manufactureras en Jalisco, en octubre de 2023 se presentó un crecimiento de 1.1% a tasa anual en octubre de 2023, cifra superior a la del mes inmediato anterior, cuando se presentó una caída de 1.9% anual. Sin embargo, el crecimiento de octubre de 2023 fue menor al de octubre de 2022, cuando se presentó un incremento de 12.6% en la actividad de las industrias manufactureras. Asimismo, la variación estatal promedio de los últimos doce meses bajó de 3.2% a 2.3%.

**Variación porcentual anual del IMAIEF de industrias manufactureras de Jalisco y su promedio de últimos doce meses, enero 2013-octubre 2023**

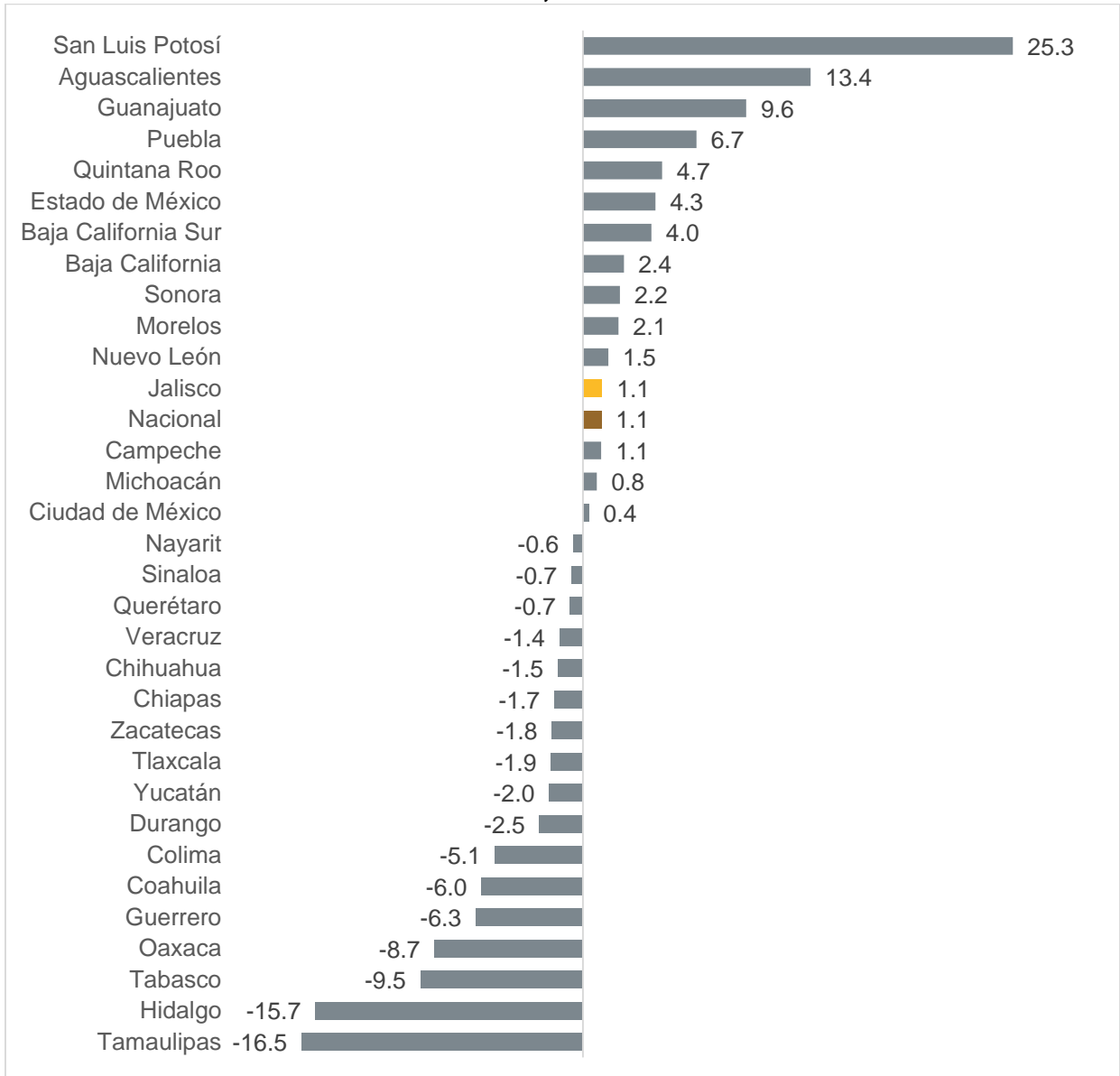


Fuente: IIEG, con información de INEGI.

Nota: La variación anual es la variación con respecto al mismo mes del año anterior, mientras que la variación promedio es el promedio de las variaciones los últimos doce meses. Las variaciones son de las cifras originales, es decir, las cifras sin desestacionalizar.

El desempeño estatal de la actividad de las industrias manufactureras, que mostró un crecimiento de 1.1% anual en octubre, estuvo en línea con el nacional, que registró un crecimiento anual de 1.1%. Jalisco se ubicó en el lugar 12 a nivel nacional en cuanto a desempeño de las industrias manufactureras.

**Variación porcentual anual del IMAIEF de industrias manufactureras por entidad federativa, octubre 2023**



Fuente: IIEG, con información de INEGI.

Nota: La variación anual es la variación con respecto al mismo mes del año anterior. Las variaciones son de las cifras originales, es decir, las cifras sin desestacionalizar.