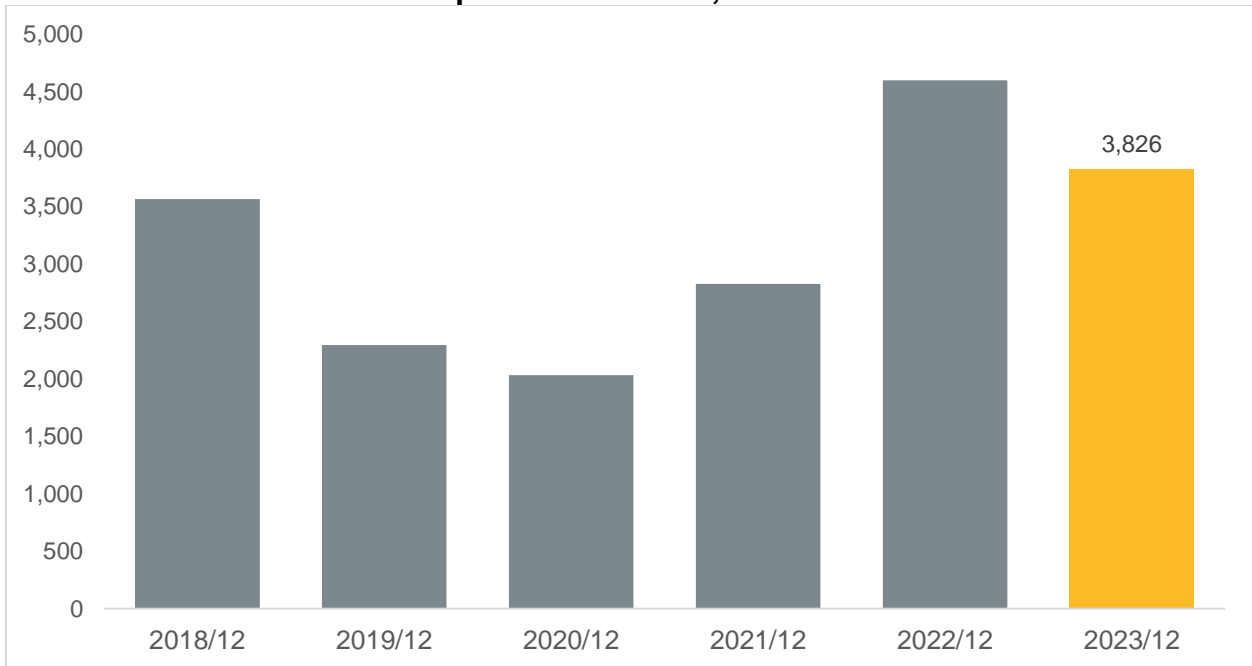


Producción de la industria de la construcción en Jalisco de diciembre de 2023

De acuerdo con datos de la Encuesta Nacional de Empresas Constructoras (ENEC) de INEGI, la producción de la industria de la construcción en Jalisco se ubicó en 3,826 millones de pesos corrientes durante el mes de diciembre de 2023, ubicándose por debajo de la cifra de diciembre de 2022 que alcanzó los 4,599 millones de pesos corrientes. Esto representó una disminución de 16.8% respecto al mismo mes del año anterior.

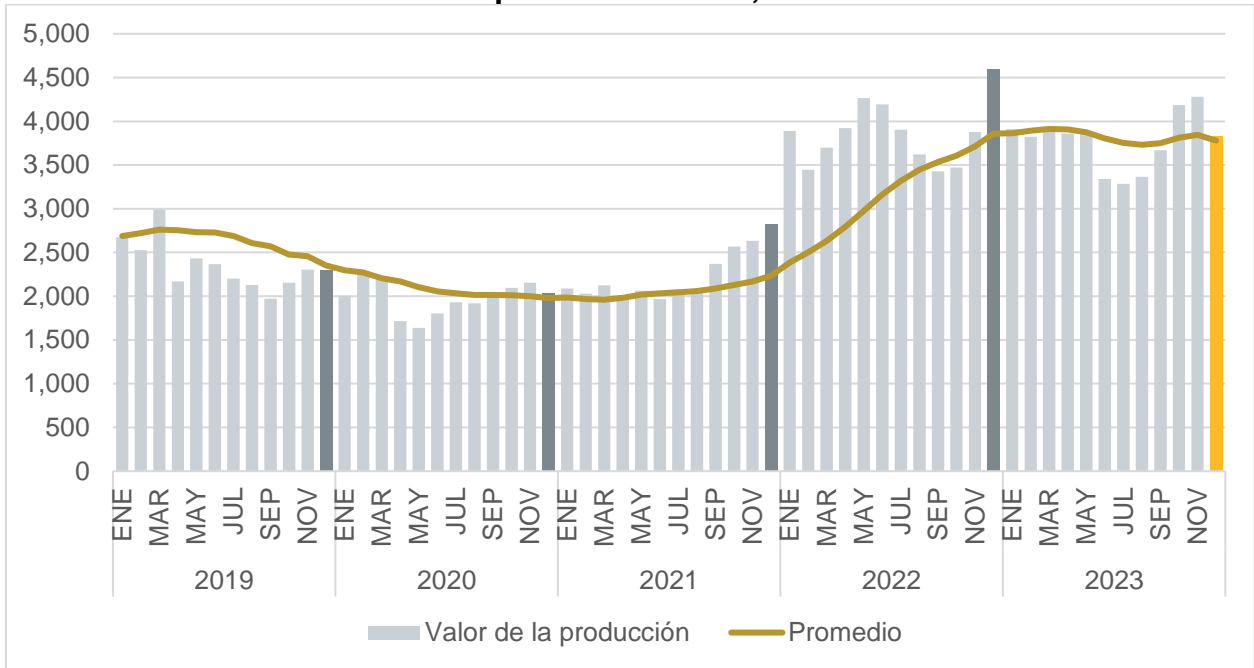
Valor de la producción de la industria de la construcción en Jalisco, cifras de diciembre en millones de pesos corrientes, diciembre 2018-diciembre 2023



Fuente: IIEG con información de INEGI.

Con base en cifras originales a precios corrientes, la producción de la industria de la construcción en Jalisco disminuyó 10.6% en diciembre de 2023 respecto al mes inmediato anterior. Asimismo, el comportamiento promedio de los últimos doce meses presentó una caída, pasando de 3,844 millones de pesos corrientes en noviembre de 2023 a 3,780 millones de pesos corrientes en diciembre de 2023.

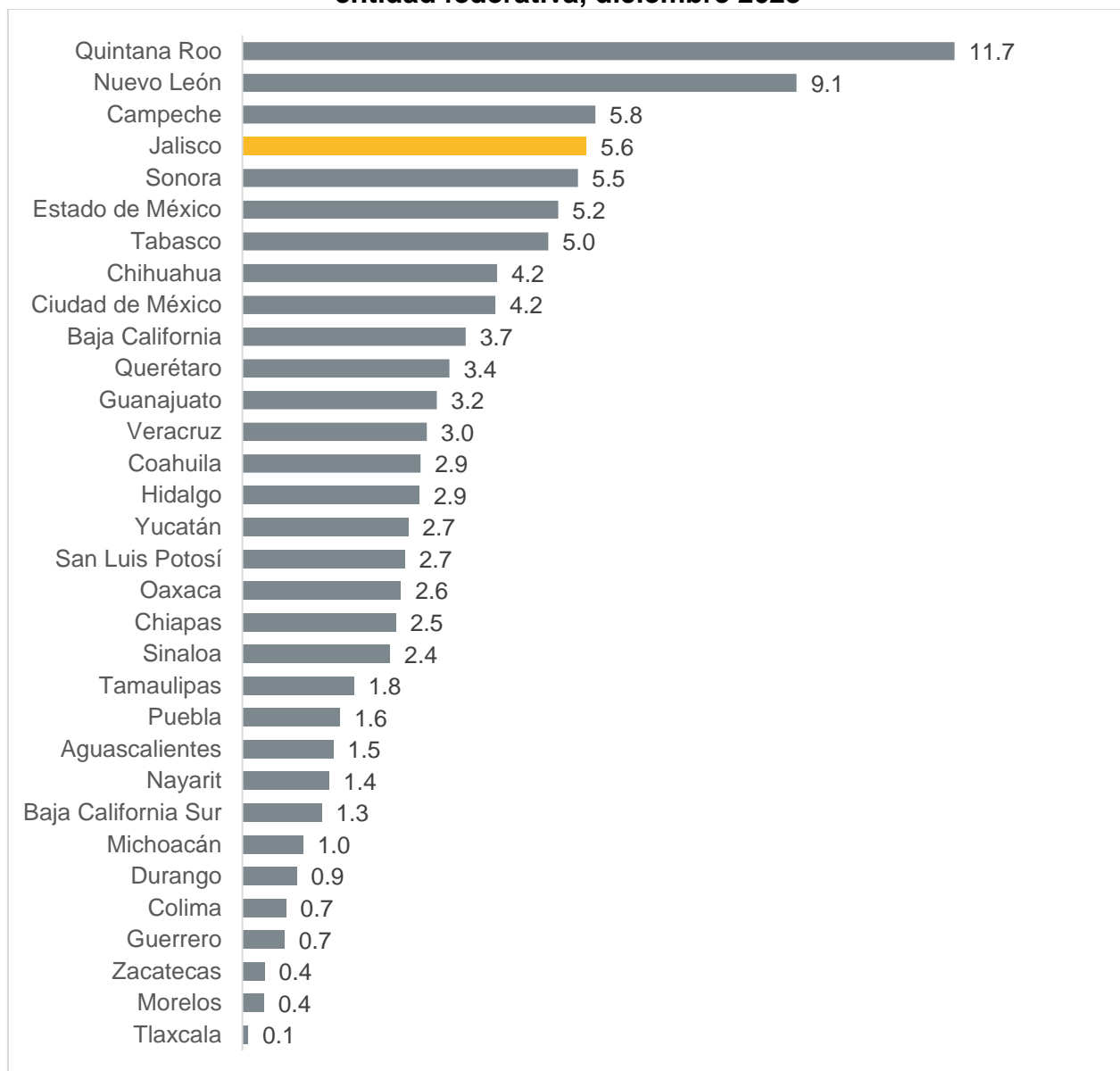
Valor de la producción de la industria de la construcción en Jalisco, cifras mensuales en millones de pesos corrientes, enero 2018-diciembre 2023



Fuente: IIEG con información de INEGI.
 Nota: El promedio se refiere al de los últimos doce meses.

Durante diciembre de 2023, Jalisco concentró 5.6% del total del valor de la producción de la industria de la construcción en el país, ubicando a Jalisco en el cuarto lugar a nivel nacional, por debajo de Quintana Roo, Nuevo León y Campeche.

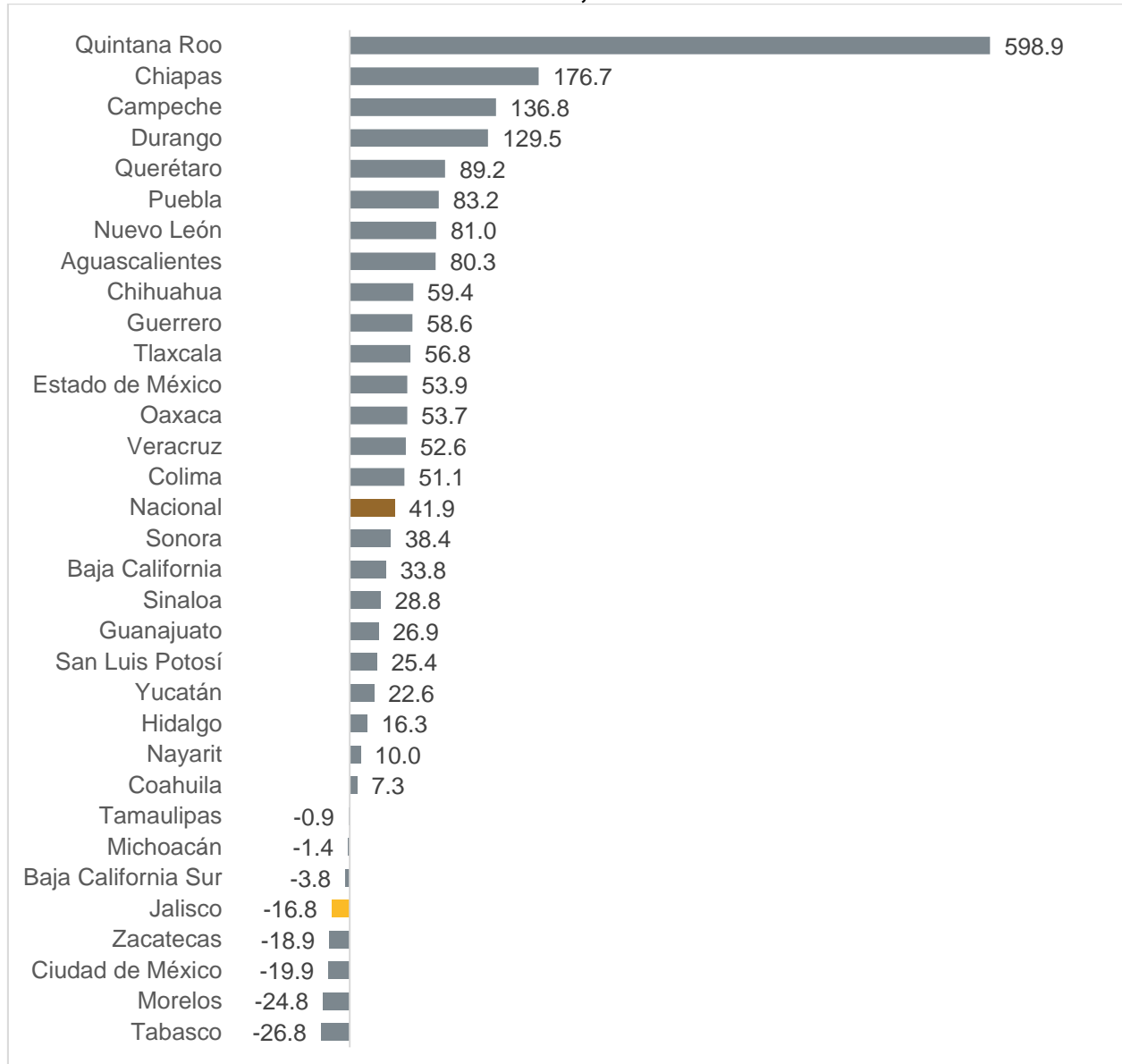
Distribución porcentual de la producción de la industria de la construcción por entidad federativa, diciembre 2023



Fuente: IIEG con información de INEGI.

Durante diciembre de 2023, la producción mensual de la industria de la construcción estatal, que disminuyó 16.8% a tasa anual, ubicó al Estado por debajo de la variación nacional, colocando a Jalisco en el lugar 28 respecto al resto de las entidades del país en cuanto a crecimiento del valor de la producción.

Variación porcentual anual de la producción de la industria de la construcción por entidad federativa, diciembre 2023

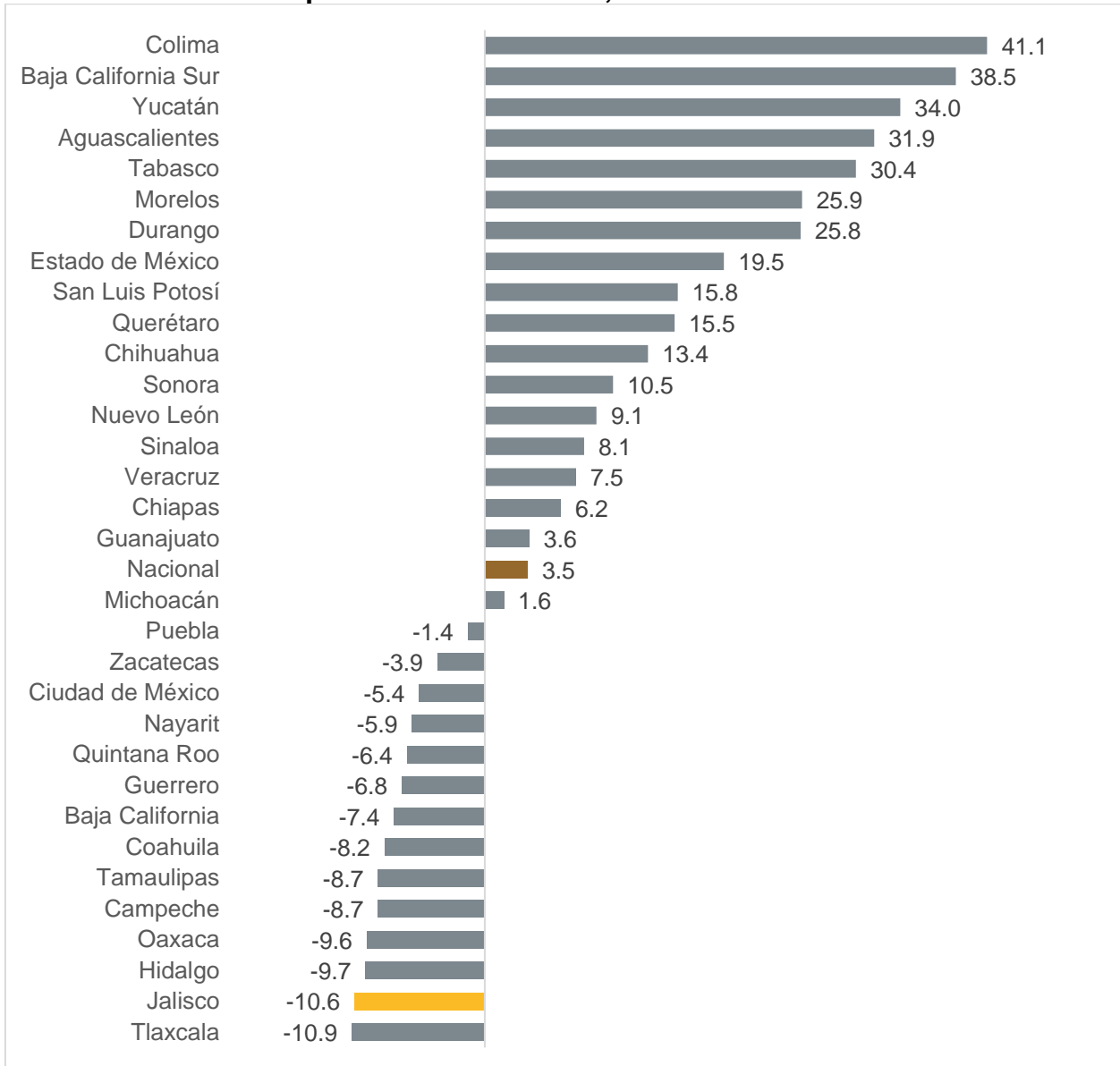


Fuente: IIEG con información de INEGI.

Nota: La variación porcentual anual de se refiere a la variación de la producción mensual respecto al mismo mes del año anterior en pesos corrientes con cifras originales.

Durante diciembre de 2023, la producción mensual de la industria de la construcción estatal, que disminuyó 10.6% a tasa mensual, ubicó al Estado por debajo de la variación nacional, colocando a Jalisco en el lugar 31 respecto al resto de las entidades del país en cuanto a crecimiento mensual del valor de la producción.

Variación porcentual mensual de la producción de la industria de la construcción por entidad federativa, diciembre 2023

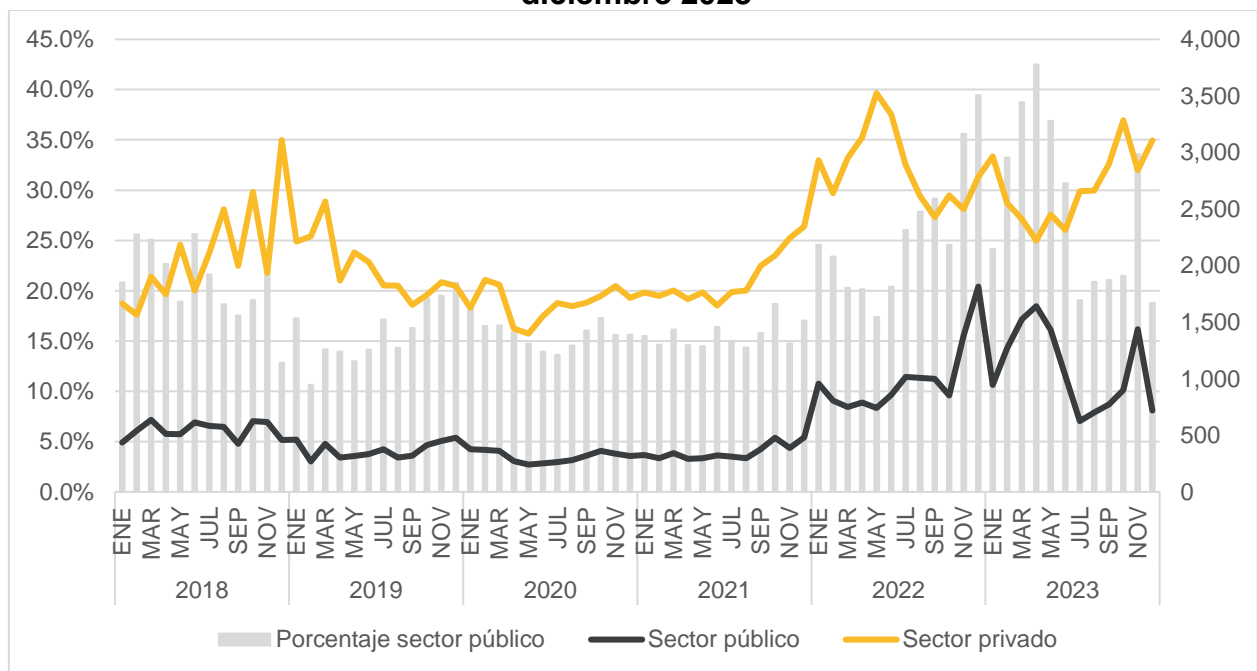


Fuente: IIEG con información de INEGI.

Nota: La variación porcentual mensual de se refiere a la variación de la producción mensual respecto al mes inmediato anterior en pesos corrientes con cifras originales.

Durante diciembre de 2023, la producción mensual de la industria de la construcción estatal contratada por el sector público de los tres niveles de gobierno disminuyó 60.4% respecto al año anterior, pasando de 1,814 millones de pesos corrientes en diciembre de 2022 a 719 millones de pesos corrientes en diciembre de 2023. Sin embargo, la producción mensual de la industria de la construcción estatal contratada por el sector privado aumentó 11.6% respectó al año anterior, pasando de 2,785 millones de pesos corrientes en diciembre de 2022 a 3,107 millones de pesos corrientes en diciembre de 2023. Con estas cifras el porcentaje que representa el sector público respecto al total del valor generado en la entidad pasó de 39.4% en diciembre de 2022 a 18.8% en diciembre de 2023.

Valor de la producción por sector contratante en millones de pesos corrientes y porcentaje que representa el sector público respecto al valor generado en Jalisco, diciembre 2023

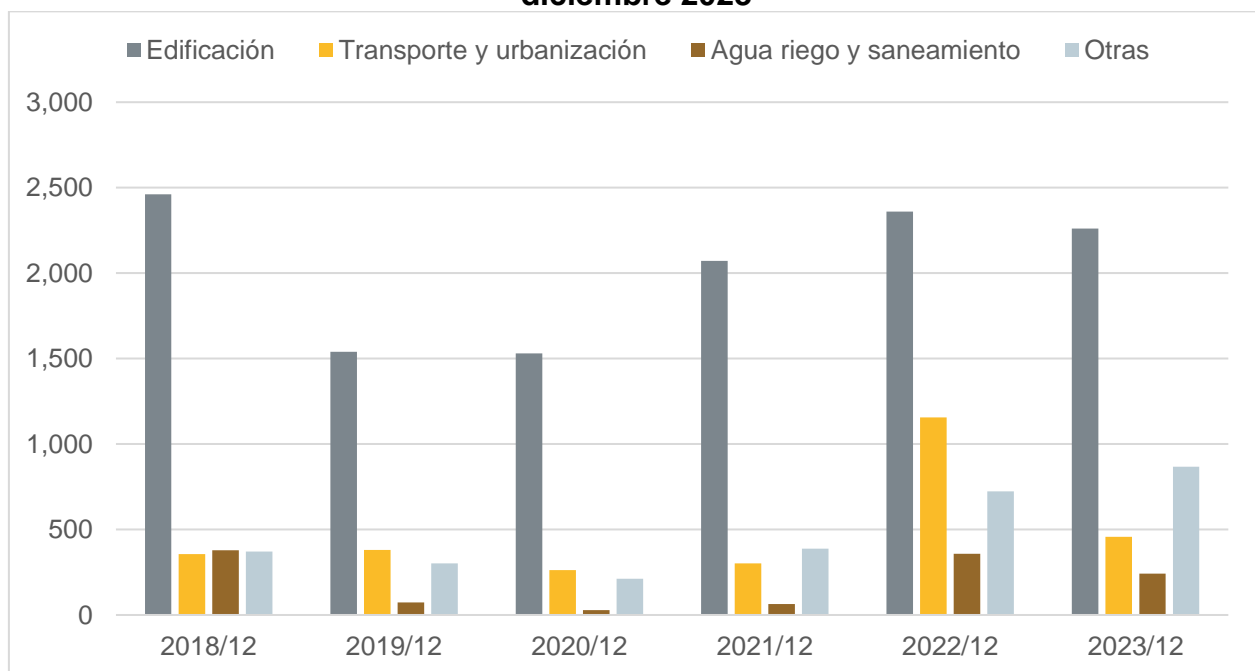


Fuente: IIEG con información de INEGI.

Nota: El sector público considera a todas las obras que realiza una empresa constructora por encargo de una dependencia gubernamental en cualquiera de sus tres niveles: Federal, Estatal y Municipal. El sector privado contempla todas las obras que realiza una empresa constructora para cualquier particular o entidad privada.

La producción de la industria de la construcción en Jalisco presentó una caída anual de 772 millones de pesos corrientes (-16.8%) en diciembre de 2023, las obras de edificación presentaron un decremento anual de 101 millones de pesos corrientes (-4.3%). Por su parte, las obras de agua, riego y saneamiento presentaron un retroceso anual de 116 millones de pesos corrientes (-32.5%), mientras que las obras de transporte y urbanización también presentaron un decremento de 699 millones de pesos corrientes (-60.5%), de esta forma este tipo de obra destaca en la aportación a la caída en el valor de la producción global del estado. Otras construcciones presentaron un aumento de 144 millones de pesos corrientes (19.9%), contrarrestando en cierta medida la disminución de la variación global del valor de la producción en la entidad.

Valor de la producción por tipo de obra en millones de pesos corrientes, diciembre 2023



Fuente: IIEG con información de INEGI.

Nota: Las obras de edificación, incluyen giros tales como vivienda, edificios industriales, comerciales y de servicios, escuelas, hospitales y clínicas además de obras y trabajos auxiliares para la edificación. Las obras de agua, riego y saneamiento incluyen giros tales como sistemas de agua potable y drenaje, presas y obras de riego, obras y trabajos auxiliares para agua, riego y saneamiento. Las obras de transporte y urbanización incluyen giros tales como obras de transporte en ciudades y urbanización, carreteras, caminos y puentes, obras ferroviarias, infraestructura marítimo y fluvial, obras y trabajos auxiliares para transporte. Las otras obras incluyen giros tales como infraestructura para la generación y distribución de electricidad, infraestructura para telecomunicaciones, refinerías y plantas petroleras, oleoductos y gaseoductos, instalaciones en edificaciones, montaje de estructuras, trabajos de albañilería y acabados, así como obras y trabajos auxiliares para otras construcciones.