

## Día Mundial contra el Cáncer 2024

El 4 de febrero se conmemora el Día Mundial contra el Cáncer, con la finalidad de fortalecer las acciones dirigidas a mejorar la atención de calidad, incluyendo el tamizaje, detección temprana, tratamiento y cuidados paliativos de la enfermedad (OPS, OMS, 2024<sup>1</sup>). El tema de este año es, *“Por unos cuidados más justos” y un llamado a unir nuestras voces y actuar.* Por este motivo, el Instituto de Información Estadística y Geográfica (IIEG) de Jalisco, presenta un panorama general sobre las defunciones por esta causa en la entidad.

De acuerdo con cifras definitivas del Instituto Nacional de Estadística y Geografía (INEGI), durante el 2022, la principal causa de muerte de la población residente de Jalisco fueron las enfermedades del corazón con 12 mil 168 defunciones; seguido de los tumores malignos con un monto de 6 mil 178 y la Diabetes mellitus con 5 mil 864.

### Principales causas de mortalidad por residencia habitual y sexo de la persona fallecida, Jalisco 2022



Fuente: elaborado por el IIEG con base en INEGI; Estadísticas de mortalidad.

Notas: c/ Excluye paro cardíaco (29 C). d/ Incluye tétanos neonatal (A33).

<sup>1</sup> <https://www.paho.org/es/campanas/dia-mundial-contra-cancer-2024-por-unos-cuidados-mas-justos>

En 2020 y 2021 los tumores malignos representaron la cuarta causa de muerte entre la población jalisciense, con 6 mil 421 y 6 mil 370 decesos, respectivamente; posicionándose por debajo del COVID-19, las enfermedades del corazón y la Diabetes Mellitus. No obstante, durante el 2022, así como sucedía en años previos a la pandemia, los tumores malignos constituyen nuevamente la segunda causa de muerte entre los residentes del estado, sólo por debajo de las enfermedades del corazón.

En 2022, el 11.0% (6,178) de las defunciones registradas de residentes del estado fueron por causa de tumores malignos; de ellas, el 50.1% (3,097) fueron mujeres y el 49.9% (3,080) hombres.

### Principales causas de mortalidad por residencia habitual y sexo de la persona fallecida, Jalisco 2020-2022

Orden de Importancia	2020			2021			2022		
	Total	Hombres	Mujeres	Total	Hombres	Mujeres	Total	Hombres	Mujeres
<b>Total<sup>b/</sup></b>	<b>64,461</b>	<b>37,428</b>	<b>27,023</b>	<b>74,630</b>	<b>43,191</b>	<b>31,432</b>	<b>56,388</b>	<b>32,041</b>	<b>24,323</b>
1	Enfermedad del corazón <sup>c/</sup> 12,630	Enfermedad del corazón <sup>c/</sup> 6,987	Enfermedad del corazón <sup>c/</sup> 5,643	COVID-19 16,743	COVID-19 10,153	COVID-19 6,590	Enfermedad del corazón <sup>c/</sup> 12,168	Enfermedad del corazón <sup>c/</sup> 6,637	Enfermedad del corazón <sup>c/</sup> 5,525
2	COVID-19 8,853	COVID-19 5,680	Diabetes mellitus 3,294	Enfermedad del corazón <sup>c/</sup> 13,864	Enfermedad del corazón <sup>c/</sup> 7,639	Enfermedad del corazón <sup>c/</sup> 6,225	Tumores malignos 6,178	Tumores malignos 3,080	Tumores malignos 3,097
3	Diabetes mellitus 7,096	Diabetes mellitus 3,801	Tumores malignos 3,215	Diabetes mellitus 7,028	Diabetes mellitus 3,697	Diabetes mellitus 3,331	Diabetes mellitus 5,864	Diabetes mellitus 3,051	Diabetes mellitus 2,811
4	Tumores malignos 6,421	Tumores malignos 3,206	COVID-19 3,173	Tumores malignos 6,370	Tumores malignos 3,175	Tumores malignos 3,195	Influenza y neumonía 3,513	Influenza y neumonía 1,921	Influenza y neumonía 1,591
5	Influenza y neumonía 4,050	Influenza y neumonía 2,302	Influenza y neumonía 1,748	Influenza y neumonía 4,561	Influenza y neumonía 2,650	Influenza y neumonía 1,910	COVID 19 3,084	COVID 19 1,911	COVID 19 1,173

Fuente: elaborado por el IIEG con base en INEGI; Dirección General de Estadísticas Sociodemográficas; Estadísticas Vitales.

Fuente: elaborado por el IIEG con base en INEGI; Estadísticas de mortalidad.

Notas: a/ Los criterios para la selección de las 20 principales causas de muerte consideran la Lista Mexicana de Enfermedades y comprende por lo menos el 80% del total de defunciones registradas. Se excluyen los grupos de causas insuficientemente especificadas.

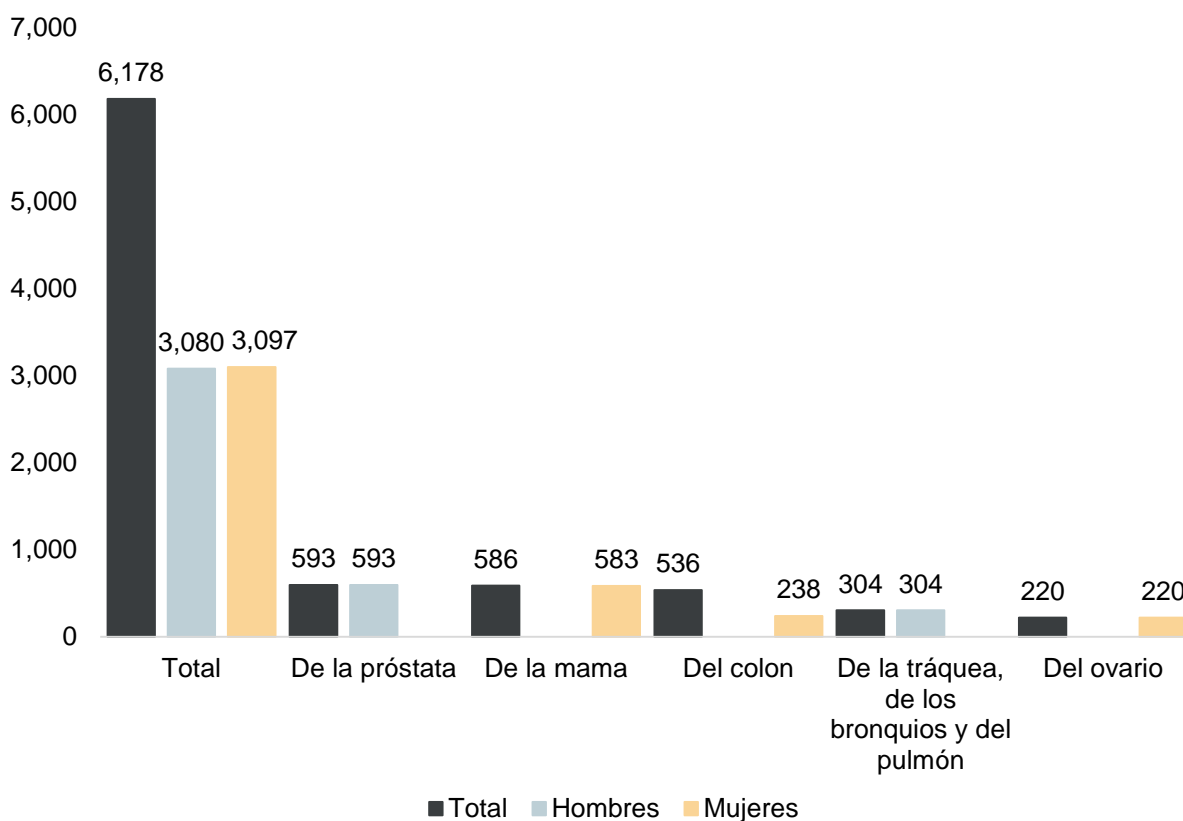
b/ El total no corresponde a la suma de ambos sexos, ya que no se incluye sexo no especificado.

c/ Excluye paro cardíaco (29 C). d/ Incluye tétanos neonatal (A33).

En el caso de las muertes por los principales tipos de tumores, destacaron los tumores en la próstata, que registraron un monto de 593, es decir, el 9.6% de las defunciones por esta causa. Le siguieron los fallecimientos por tumores de la mama, con una proporción del 9.5% (586), los tumores del colon con el 8.7% (536); de la tráquea, de los bronquios y del pulmón con el 4.9% (304) y del ovario con un 3.6% (220).

Entre la población femenina, destacan 583 decesos de mujeres por tumores de la mama, 238 del colon y 220 del ovario. En cambio, en la población masculina, se registraron 593 muertes por tumores en la próstata y 304 en la tráquea, bronquios y el pulmón.

### Defunciones por causa de tumores malignos según residencia habitual de la persona fallecida y sexo y principales tipos de tumores malignos, Jalisco 2022



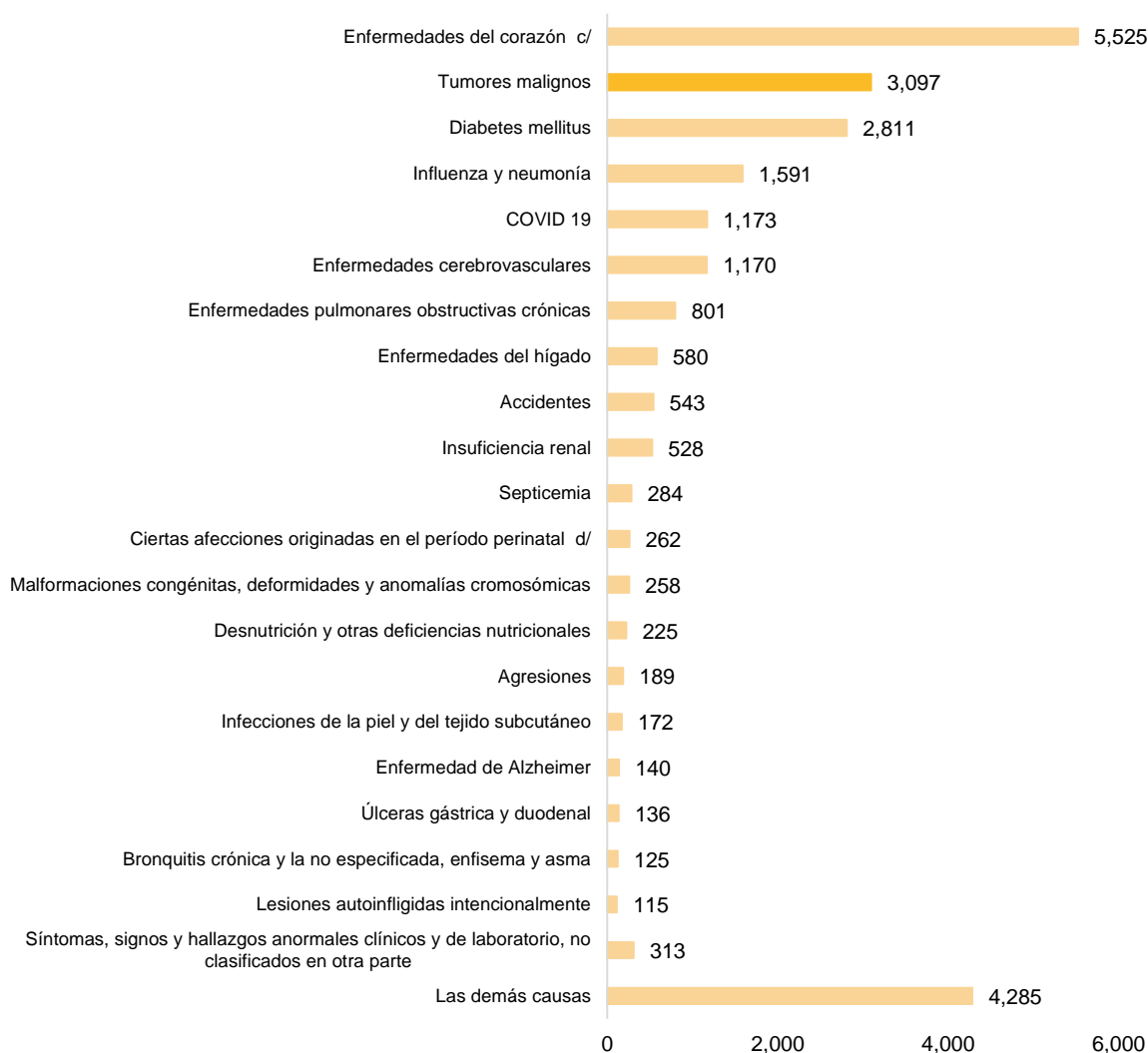
Fuente: elaborado por el IIEG con base en INEGI; Estadísticas de mortalidad.

Notas: b/ El total no corresponde a la suma de ambos sexos, ya que no se incluye sexo no especificado. c/ Excluye paro cardíaco (29 C). d/ Incluye tétanos neonatal (A33).

Durante el 2022, entre la población femenina del estado, los tumores malignos representaron la segunda causa de muerte, con un total de 3 mil 097 decesos, es decir, el 12.7% del total; sólo por debajo de las enfermedades del corazón que tenían el 22.7% (5,525).

Al comparar estas cifras con el año previo, cuando fallecieron 3 mil 195 mujeres de la entidad por causa de los tumores malignos, se observa un decremento de 98 defunciones respecto al 2021, lo que representa una reducción del 3.1% en el período.

### Principales causas de mortalidad de la población femenina por residencia habitual de la persona fallecida, Jalisco 2022

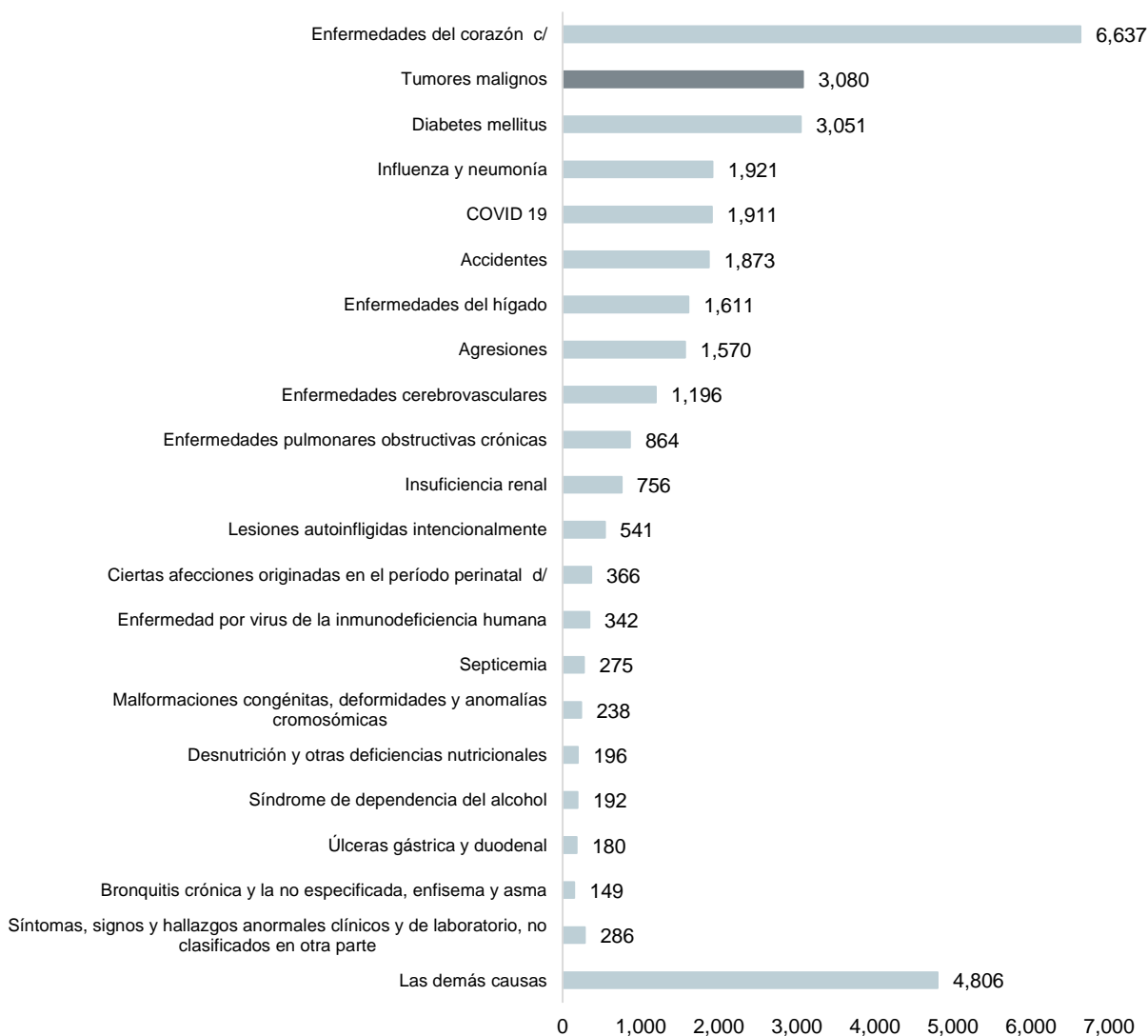


Fuente: elaborado por el IIEG con base en INEGI; Estadísticas de mortalidad.  
Notas: c/ Excluye paro cardíaco (29 C). d/ Incluye tétanos neonatal (A33).

Asimismo, a lo largo del 2022, entre la población masculina del estado, los tumores malignos representaron la segunda causa de muerte, con un total de 3 mil 175 decesos, es decir, el 9.6% del total de las defunciones; sólo por debajo de las enfermedades del corazón (6,637).

En comparación con el año 2021, cuando los tumores malignos cobraron la vida de 3 mil 175 hombres de la entidad; en 2022, se registraron 95 muertes menos por esta causa, lo que significó un decremento del 3.0%.

### Principales causas de mortalidad de la población masculina por residencia habitual de la persona fallecida, Jalisco 2022



Fuente: elaborado por el IIEG con base en INEGI; Estadísticas de mortalidad.

Notas: c/ Excluye paro cardíaco (29 C). d/ Incluye tétanos neonatal (A33).