

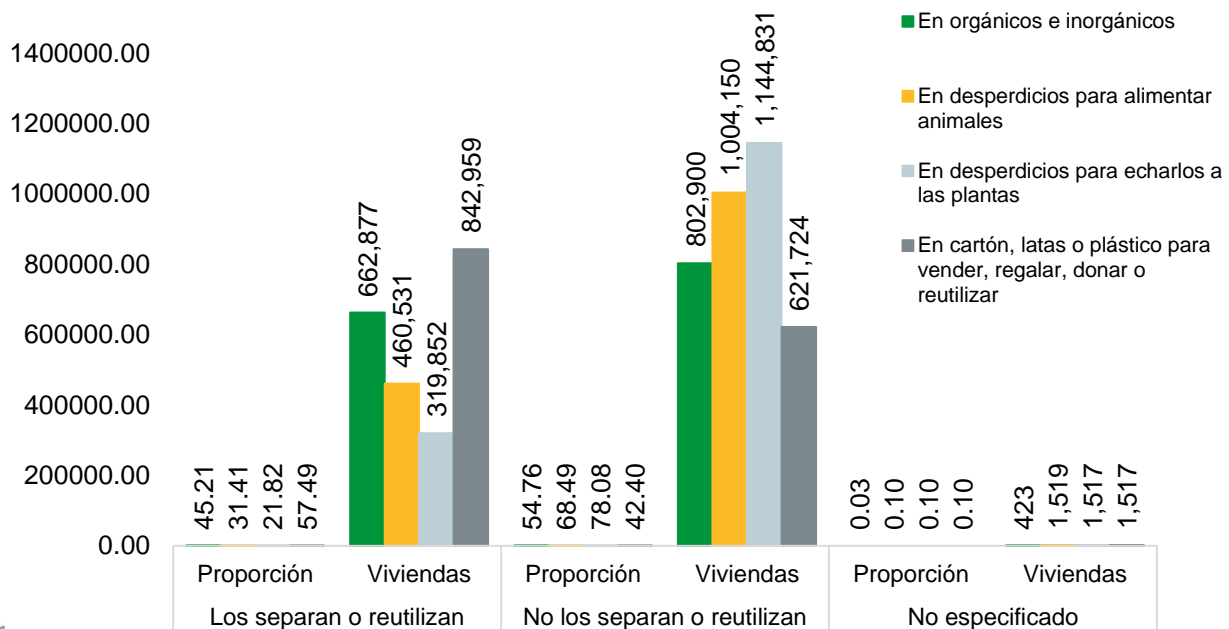
Viviendas según condición de separación o reutilización de residuos y condición de desecho de los residuos sólidos en el AMG 2020

El Instituto de Información Estadística y Geográfica (IIEG) de Jalisco, presenta un panorama general sobre la condición de separación o reutilización de residuos en el Área Metropolitana de Guadalajara (AMG), así como la forma en cómo desechan los residuos sólidos. Esto con base en los resultados del Cuestionario Ampliado del Censo de Población y Vivienda 2020 del INEGI. Considerando dentro del análisis que el AMG se conforma por los siguientes municipios: El Salto, Guadalajara, Ixtlahuacán de los Membrillos, Juanacatlán, San Pedro Tlaquepaque, Tlajomulco de Zúñiga, Tonalá, Zapopan y Zapotlanejo.

Viviendas y ocupantes según separación o reutilización de residuos

De acuerdo con esos datos, en 2020 en el AMG había 1 millón 466 mil 200 viviendas particulares habitadas, donde residían, 5'212,912 ocupantes. De ese monto, un 45.21% de las viviendas, separaban o reutilizaban los residuos en orgánicos e inorgánicos, es decir, 662 mil 877; el 31.41%, equivalente a 460 mil 531 viviendas, separaban en desperdicios para alimentar animales y otras 319 mil 852 (21.82%) en desperdicios para echarlos a las plantas. Por su parte, un total de 842 mil 959, equivalentes al 57.49% de las viviendas en el AMG, separaban o reutilizaban los residuos de cartón, latas o plástico, para venderlos, regalarlos, donarlos o reutilizarlos.

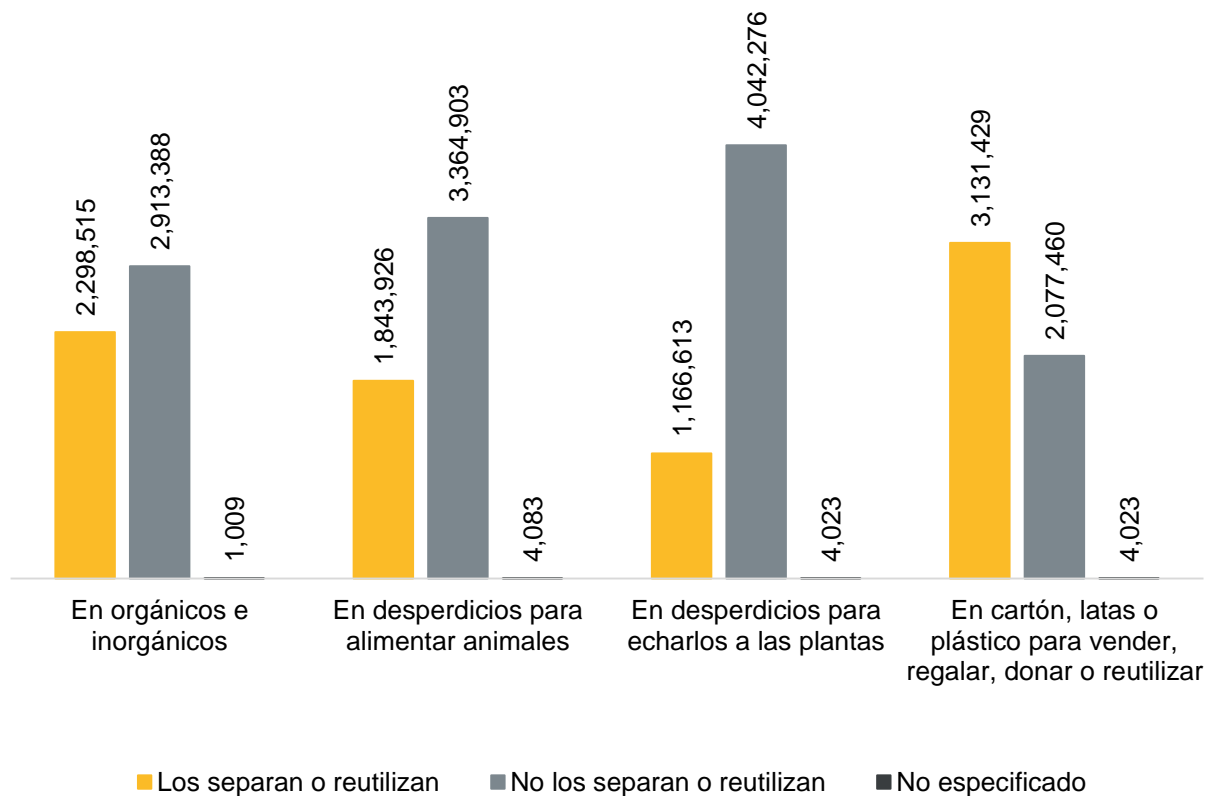
Distribución porcentual de las viviendas particulares habitadas según condición de separación o reutilización de residuos y tipo de separación, AMG 2020



Fuente: elaborado por el IIEG con base en INEGI; Censo de Población y Vivienda 2020. Tabulados del Cuestionario Ampliado.

En lo que respecta a las y los ocupantes en viviendas particulares habitadas, en 2020 en el Área Metropolitana de Guadalajara, el 44.09% de las personas separaban o reutilizaban los residuos en orgánicos e inorgánicos, es decir, un monto de 2 millones 298 mil 515 habitantes; el 35.37% (1,843,926) separaba o reutilizaba los residuos en desperdicios para alimentar animales, el 22.38% (1,166,613) en desperdicios para echarlos a las plantas; y el 60.07% (3,131,429) separaba o reutilizaba los residuos de cartón, latas o plástico, para venderlos, regalarlos, donarlos o reutilizarlos.

Distribución de las y los ocupantes en viviendas particulares habitadas según condición de separación o reutilización de residuos y tipo de separación, AMG 2020

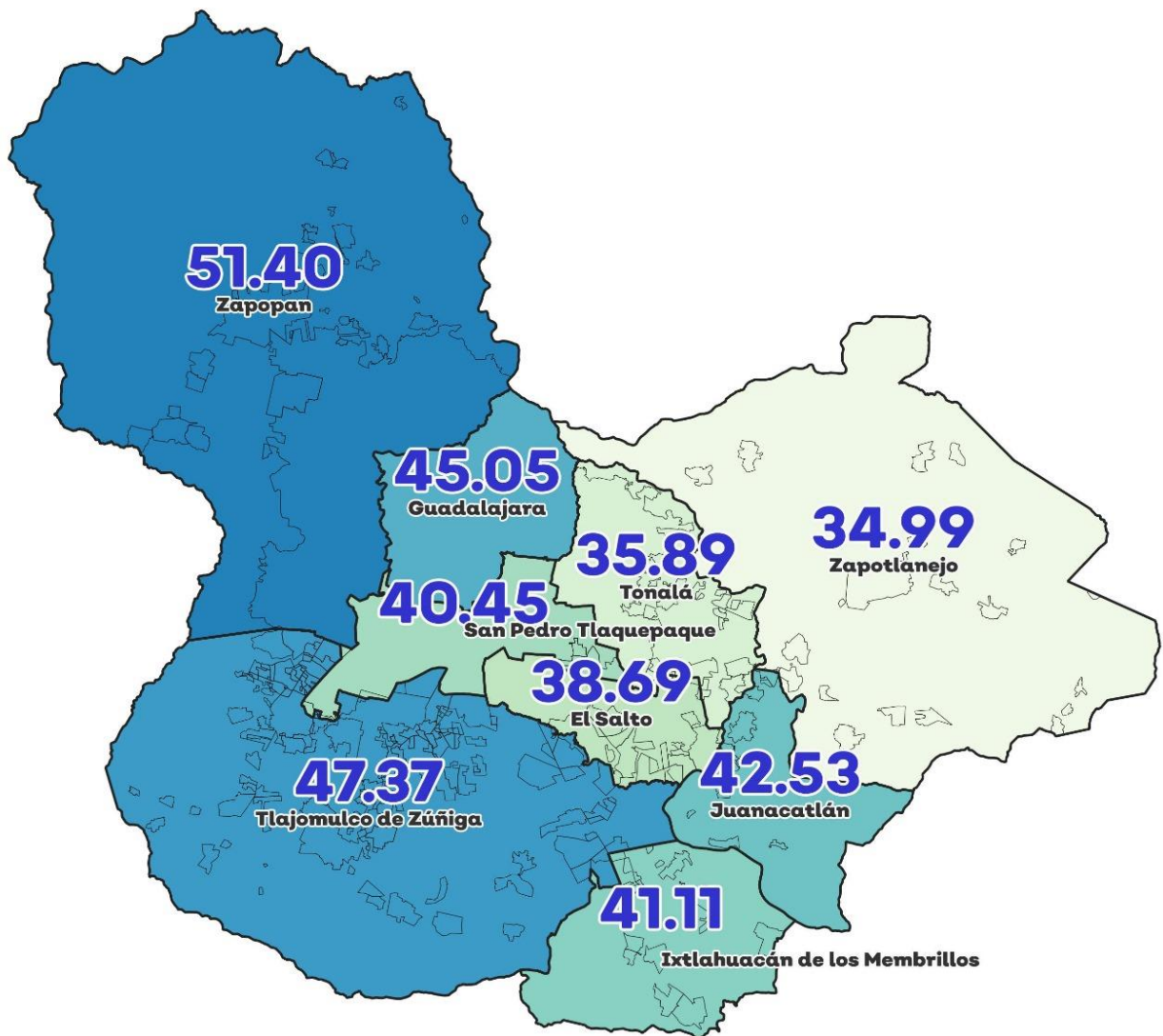


Fuente: elaborado por el IIEG con base en INEGI; Censo de Población y Vivienda 2020. Tabulados del Cuestionario Ampliado.



En cuanto a las viviendas que separaban o reutilizaban residuos en orgánicos e inorgánicos, la mayor proporción de viviendas con esta práctica en el AMG, se encontraba en Zapopan, con 210 mil 533 (51.40%) viviendas, seguido de Tlajomulco de Zúñiga con 98 mil 861 (47.37%) y Guadalajara con 184 mil 642 (45.05%). Por su parte, en el resto de los municipios los porcentajes eran de 42.53% (3,697) en Juanacatlán, 41.11% (8,002) en Ixtlahuacán de los Membrillos y 40.45% (76,100) en San Pedro Tlaquepaque. Mientras que las proporciones más bajas las tenían El Salto con 38.69% (22,416), Tonalá con el 35.89% (52,376) y Zapotlanejo con el 34.99% (6,250).

Porcentaje de las viviendas particulares habitadas que separan o reutilizan residuos en orgánicos e inorgánicos, AMG 2020

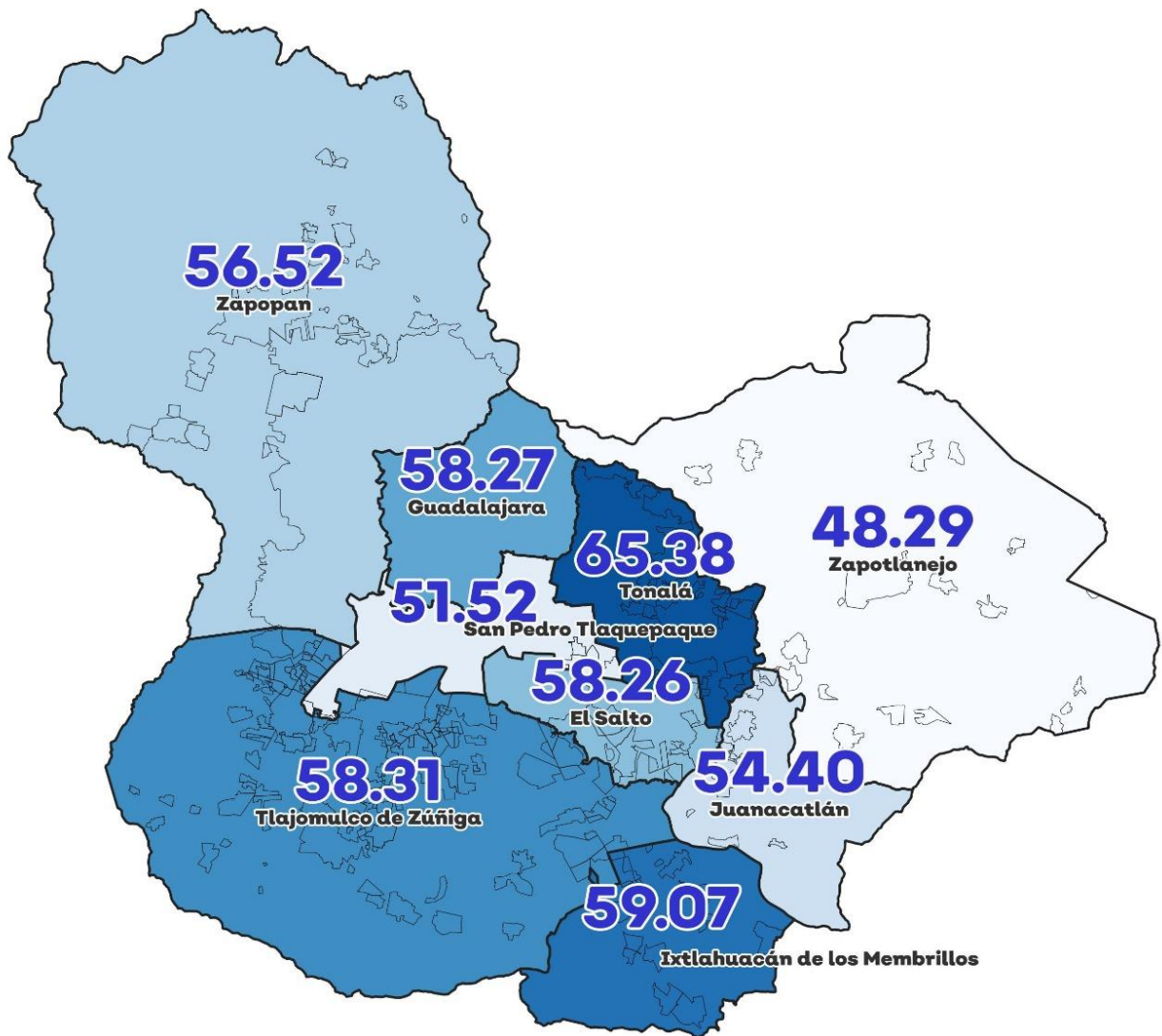


Fuente: elaborado por el IIEG con base en INEGI; Censo de Población y Vivienda 2020. Tabulados del Cuestionario Ampliado.



En lo que se refiere a las viviendas que separaban o reutilizaban residuos como cartón, latas o plástico para vender, regalar, donar o reutilizar, la mayor proporción de viviendas con esta práctica en el AMG, se encontraba en Tonalá con 95 mil 417 (65.38%) viviendas, seguido de Ixtlahuacán de los Membrillos con 11 mil 497 (59.07%) y Tlajomulco de Zúñiga con 121 mil 674 (58.31%). Por su parte, en el resto de los municipios los porcentajes eran de 58.27% (238,844) en Guadalajara, 58.26% (33,749) en El Salto y 56.52% (238,844) en Zapopan. Mientras que las proporciones más bajas se encontraban en Juanacatlán con 54.40% (4,729), San Pedro Tlaquepaque con el 51.52% (96,933) y Zapotlanejo con 48.29% (8,626).

Porcentaje de las viviendas particulares habitadas que separan o reutilizan residuos de cartón, latas o plástico para vender, regalar, donar o reutilizar, AMG 2020

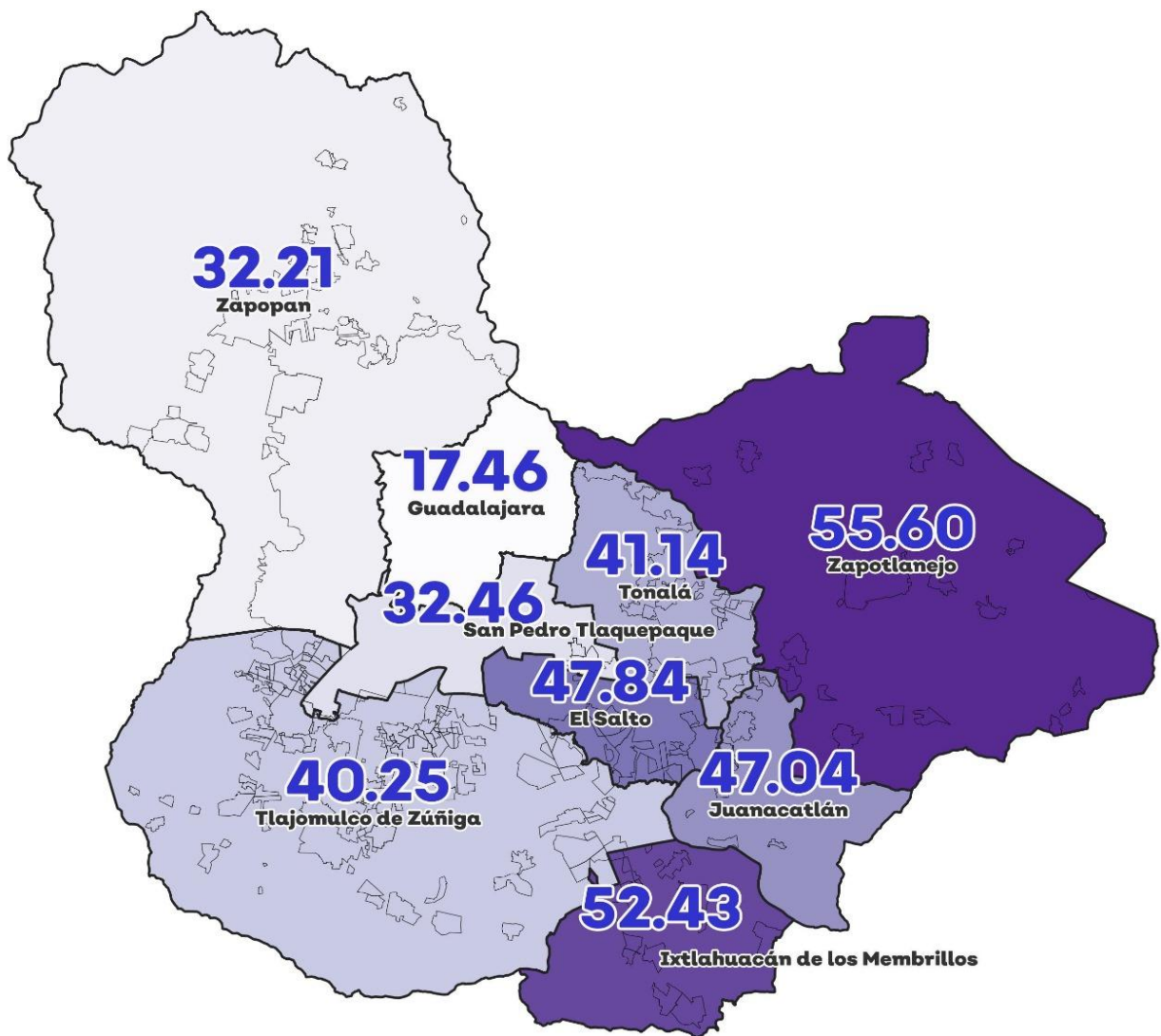


Fuente: elaborado por el IIEG con base en INEGI; Censo de Población y Vivienda 2020. Tabulados del Cuestionario Ampliado.



Respecto a las viviendas que separaban o reutilizaban residuos en desperdicios para alimentar animales, la mayor proporción de viviendas con esta práctica en el AMG, se encontraba Zapotlanejo con 9 mil 933 (55.60%) viviendas, seguido de Ixtlahuacán de los Membrillos con 10 mil 204 (52.43%) y El Salto con 27 mil 714 (47.84%). Por su parte, en el resto de los municipios los porcentajes eran de 47.04% (4,089) en Juanacatlán, 41.14% (60,032) en Tonalá y 40.25% (83,993) en Tlajomulco de Zúñiga. En contraste, las proporciones más bajas las presentaban San Pedro Tlaquepaque con el 32.46% (61,069), Zapopan con 32.21% (131,931) y Guadalajara con el 17.46% (71,566).

Porcentaje de las viviendas particulares habitadas que separan o reutilizan residuos en desperdicios para alimentar animales, AMG 2020

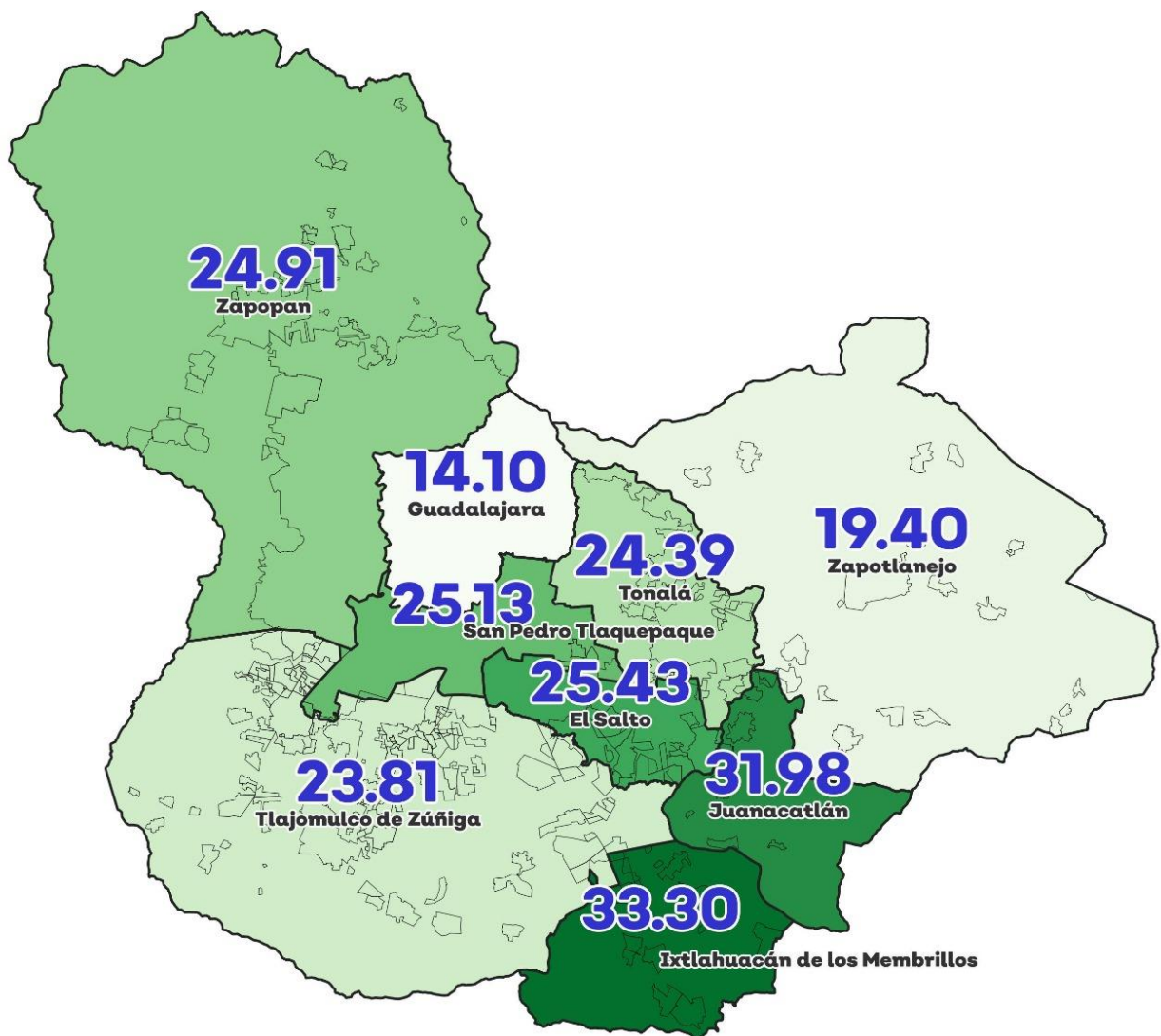


Fuente: elaborado por el IIEG con base en INEGI; Censo de Población y Vivienda 2020. Tabulados del Cuestionario Ampliado.



En el caso de las viviendas que separaban o reutilizaban residuos en desperdicios para echarlos a las plantas, la mayor proporción de viviendas con esta práctica en el AMG, se encontraba en Ixtlahuacán de los Membrillos con 6 mil 481 (33.30%) viviendas, seguido de Juanacatlán con 2 mil 780 (31.98%) y El Salto con 14 mil 731 (25.43%). Por su parte, en el resto de los municipios los porcentajes eran de 25.13% (47,286) en San Pedro Tlaquepaque, 24.91% (102,042) en Zapopan y de 24.39% (35,590) en Tonalá. En contraste, las menores proporciones se presentaban en Tlajomulco de Zúñiga con el 23.81% (49,697), Zapotlanejo con el 19.40% (3,465) y Guadalajara con el 14.10% (57,780).

Porcentaje de las viviendas particulares habitadas que separan o reutilizan residuos en desperdicios para echarlos a las plantas, AMG 2020

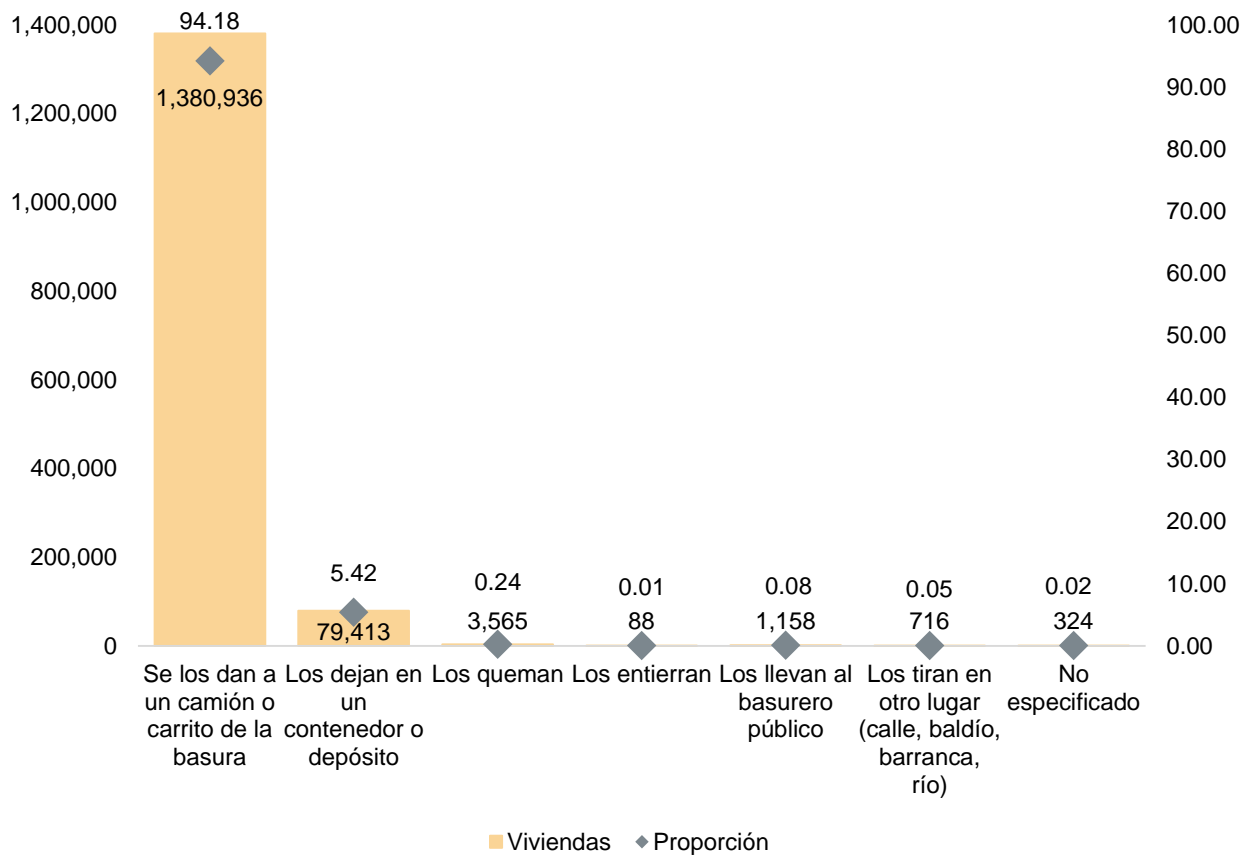


Fuente: elaborado por el IIEG con base en INEGI; Censo de Población y Vivienda 2020. Tabulados del Cuestionario Ampliado.

Viviendas y ocupantes según condición de desecho de los residuos sólidos

En lo que se refiere a la condición de desecho de los residuos sólidos, en 2020 en el Área Metropolitana de Guadalajara, un 94.18% de las viviendas particulares habitadas, es decir, 1 millón 380 mil 936, desechaban sus residuos sólidos dándoselos al camión o carrito de la basura; el 5.42% (79,413) los dejaban en un contenedor o depósito, 0.24% (3,565) los quemaba, 0.01% (88) los enterraba, 0.08% (1,158) los llevaba al basurero público, 0.05% (716) los tiraba en otro lugar (calle, baldío, barranca, río) y 0.02% (324) no especificó.

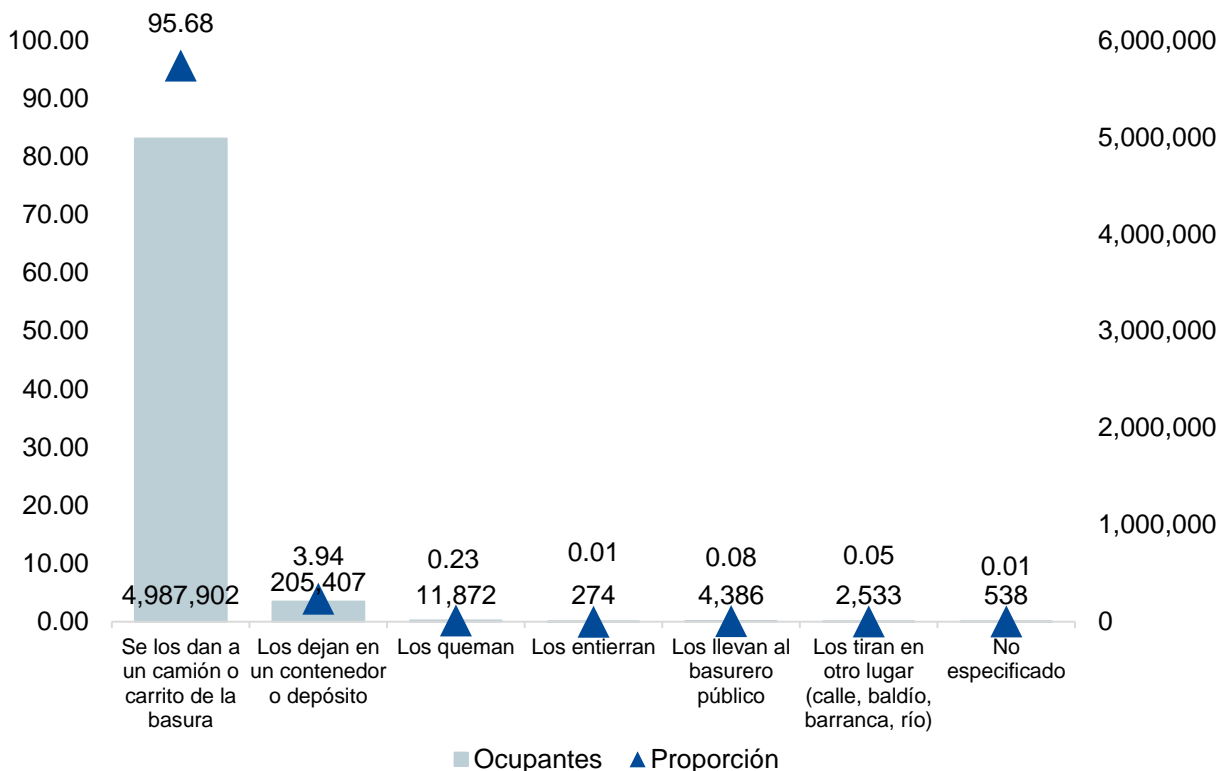
Distribución de las viviendas particulares habitadas según forma de desechos los residuos sólidos, AMG 2020



Fuente: elaborado por el IIEG con base en INEGI; Censo de Población y Vivienda 2020. Tabulados del Cuestionario Ampliado.

En el caso de las y los ocupantes de las viviendas particulares habitadas según la forma en que desechan los residuos sólidos, destaca que, en 2020 en el AMG un 95.68%, es decir, 4 millones 987 mil 902 habitantes, desechaban sus residuos sólidos dándoselos al camión o carrito de la basura; el 3.94% (205,407) los dejaban en un contenedor o depósito, 0.23% (11,872) los quemaban, 0.01% (274) los enterraban, 0.08% (4,386) los llevaban al basurero público, 0.05% (2,533) los tiraban en otro lugar (calle, baldío, barranca, río) y 0.01% (538) no especificó.

Distribución de las y los ocupantes de viviendas particulares habitadas según forma de desechos los residuos sólidos, AMG 2020

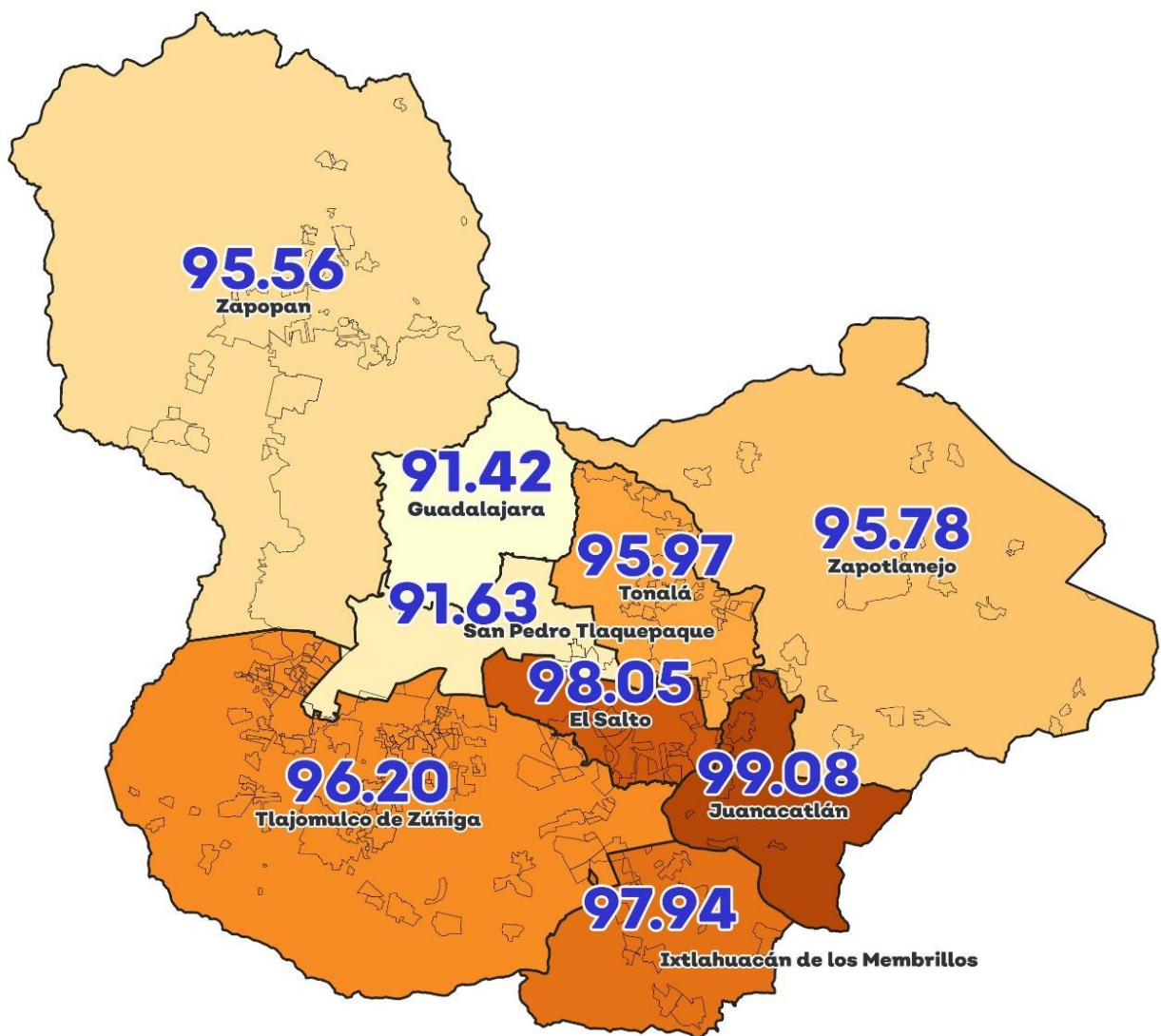


Fuente: elaborado por el IIEG con base en INEGI; Censo de Población y Vivienda 2020. Tabulados del Cuestionario Ampliado.



En cuanto a las viviendas que desechaban sus residuos sólidos dándoselos al camión de basura, la mayor proporción de viviendas con esta práctica en el AMG, se encontraba en Juanacatlán con 8 mil 613 (99.08%), seguido de El Salto con 56 mil 804 (98.05%) e Ixtlahuacán de los Membrillos con 19 mil 063 (97.94%) viviendas. Por su parte, en el resto de los municipios los porcentajes eran de 96.20% (200,758) en Tlajomulco de Zúñiga, 95.97% (140,057) en Tonalá y 95.78% (17,110) en Zapotlanejo. Por el contrario, las menores proporciones se presentaban en Zapopan con 95.56% (391,404), San Pedro Tlaquepaque con 91.63% (172,391) y Guadalajara con 91.42% (374,736).

Porcentaje de las viviendas particulares habitadas que desechan sus residuos sólidos dándoselos al camión de basura, AMG 2020

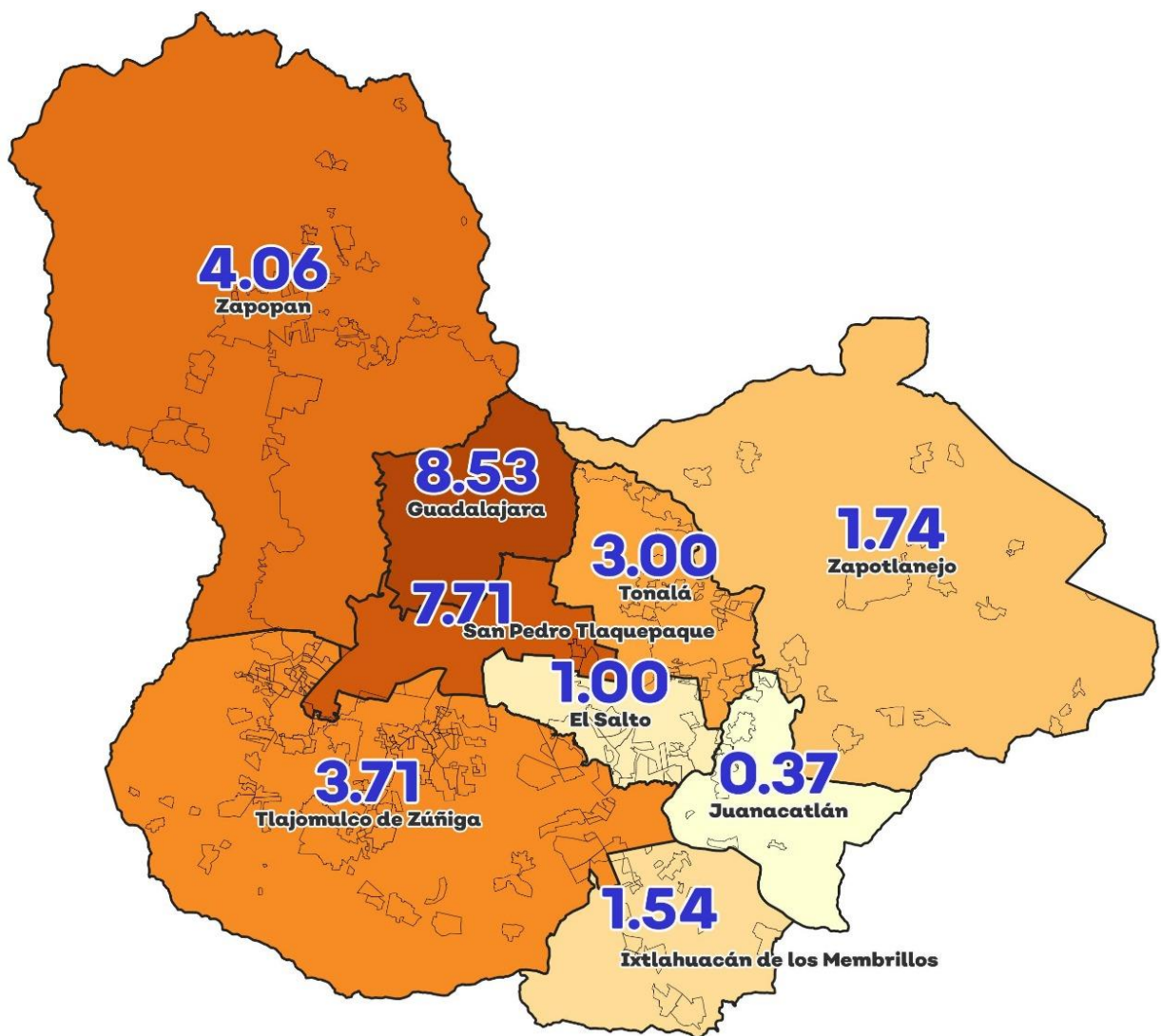


Fuente: elaborado por el IIEG con base en INEGI; Censo de Población y Vivienda 2020. Tabulados del Cuestionario Ampliado.



En lo que se refiere a las viviendas que desechaban sus residuos sólidos dejándolos en un contenedor o depósito, la mayor proporción de viviendas con esta práctica en el AMG, se encontraba en Guadalajara con 34 mil 952 (8.53%), seguido de San Pedro Tlaquepaque con 14 mil 506 (7.71%) y Zapopan con 16 mil 613 (4.06%) de las viviendas. Por su parte, en el resto de los municipios los porcentajes eran de 3.71% (7,748) en Tlajomulco de Zúñiga, 3.00% (4,371) en Tonalá y 1.74% (310) en Zapotlanejo. En contraste, las menores proporciones se presentaban en Ixtlahuacán de los Membrillos con el 1.54%, El Salto con el 1.00% (582) y Juanacatlán con 0.37% (32).

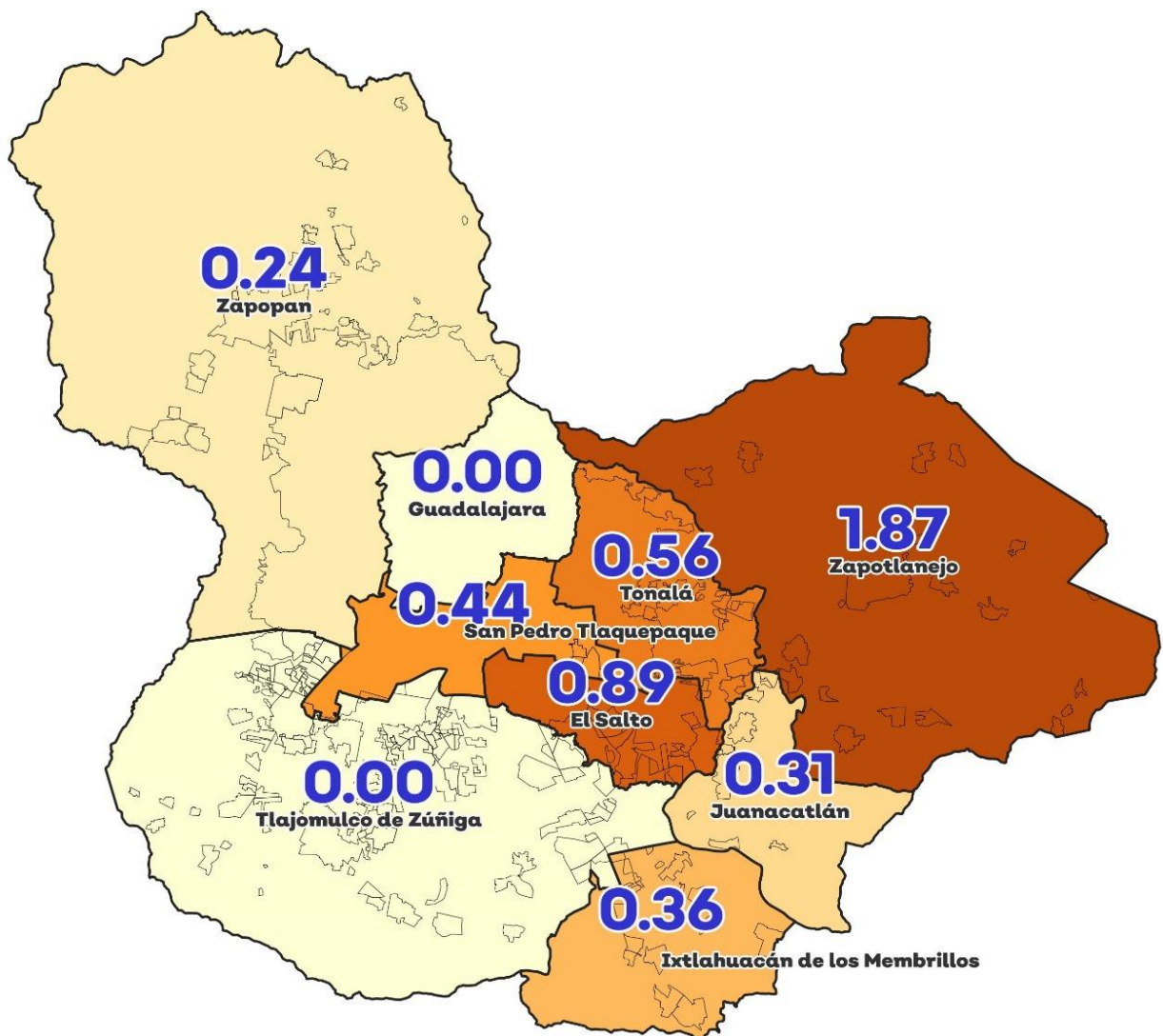
Porcentaje de las viviendas particulares habitadas que desechan sus residuos sólidos dejándolos en un contenedor o depósito, AMG 2020



Fuente: elaborado por el IIEG con base en INEGI; Censo de Población y Vivienda 2020. Tabulados del Cuestionario Ampliado.

En el caso de las viviendas que desechaban sus residuos sólidos quemándolos, la mayor proporción de viviendas con esta práctica en el AMG, se encontraba en Zapotlanejo con 334 (1.87%), seguido de El Salto con 515 (0.89%) y Tonalá con 819 (0.56%) de las viviendas. Por su parte, en el resto de los municipios los porcentajes eran de 0.44% (820) en San Pedro Tlaquepaque, 0.36% (71) en Ixtlahuacán de los Membrillos, 0.31% (27) en Juanacatlán y 0.24% (979) en Zapopan. Por el contrario, Guadalajara y Tlajomulco de Zúñiga no reportaron este tipo de situaciones.

Porcentaje de las viviendas particulares habitadas que desechan sus residuos sólidos quemándolos, AMG 2020

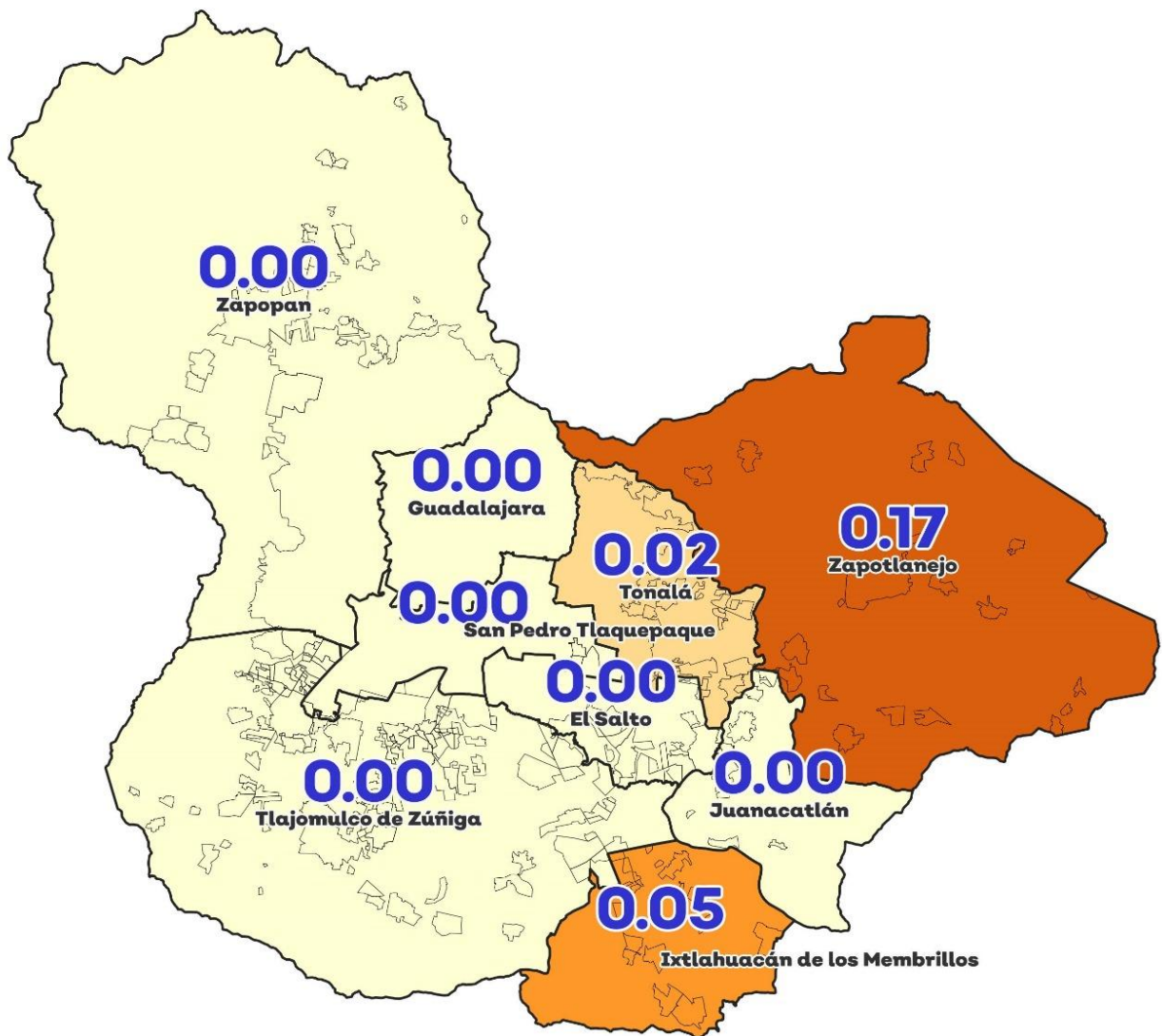


Fuente: elaborado por el IIEG con base en INEGI; Censo de Población y Vivienda 2020. Tabulados del Cuestionario Ampliado.



En cuanto a las viviendas que desechaban sus residuos sólidos enterrándolos, las mayores proporciones de viviendas con esta práctica en el AMG, se encontraban en Zapotlanejo, con el 0.17% (30), Ixtlahuacán de los Membrillos con 0.05% (10), Tonalá con 0.02% (28) y Zapopan con 0.005% (20). Por el contrario, los municipios de El Salto, Guadalajara, Juanacatlán, San Pedro Tlaquepaque y Tlajomulco de Zúñiga, no registraron viviendas con este tipo de situaciones.

Porcentaje de las viviendas particulares habitadas que desechan sus residuos sólidos enterrándolos, AMG 2020

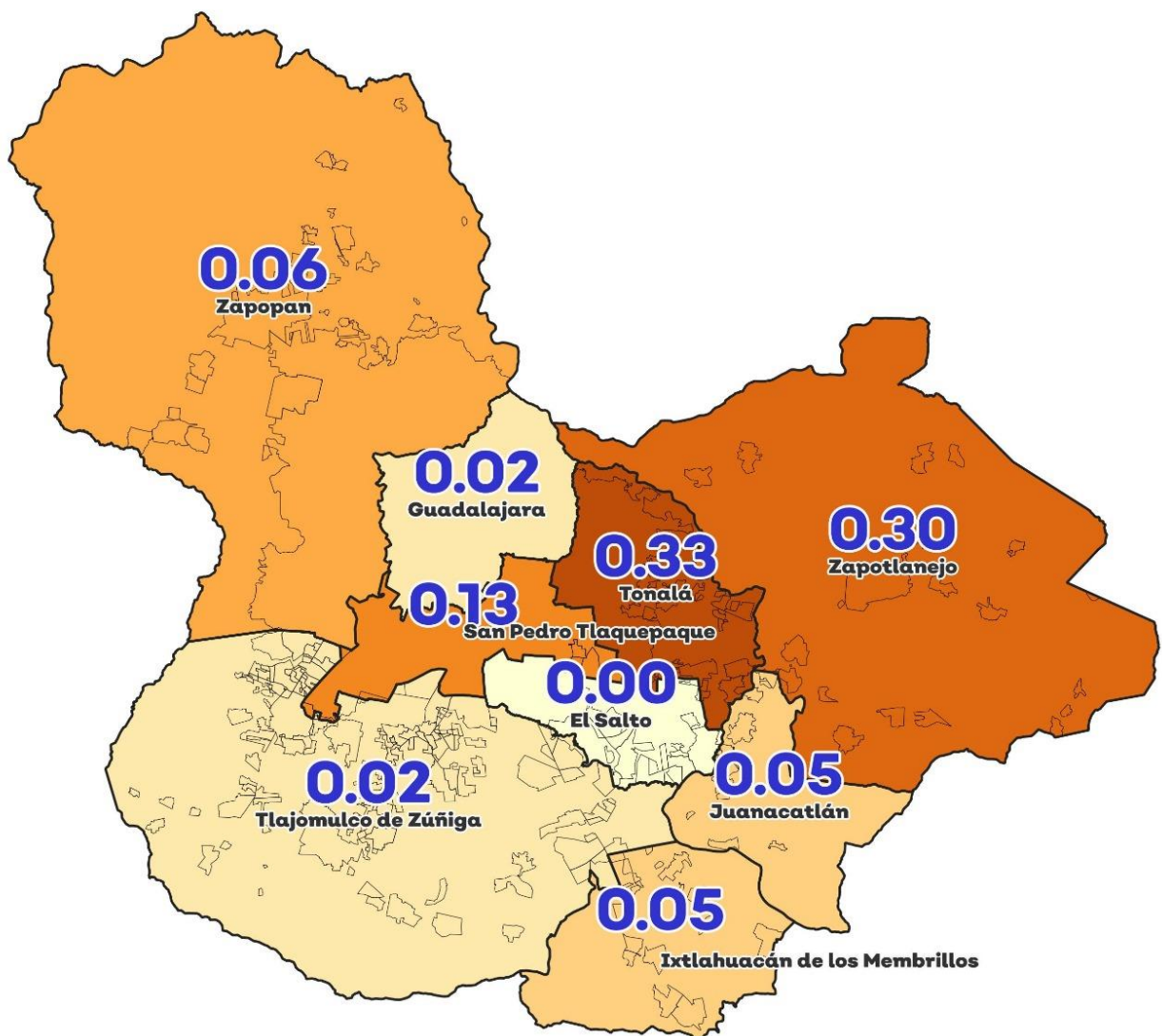


Fuente: elaborado por el IIEG con base en INEGI; Censo de Población y Vivienda 2020. Tabulados del Cuestionario Ampliado.



Respecto a las viviendas que desechaban sus residuos sólidos llevándolos al basurero público, la mayor proporción de viviendas con esta práctica en el AMG, se encontraba en Tonalá con 479 (0.33%), Zapotlanejo 54 (0.30%) y San Pedro Tlaquepaque con 246 (0.13%) de las viviendas. Por su parte, en el resto de los municipios los porcentajes eran de 0.06% (259) en Zapopan, 0.05% (10) en Ixtlahuacán de los Membrillos, 0.05% (4) en Juanacatlán y 0.02% (36) en Tlajomulco de Zúñiga. Por el contrario, las menores proporciones se presentaban en Guadalajara con el 0.02% (70) y El Salto que no registró viviendas en esta situación.

Porcentaje de las viviendas particulares habitadas que desechan sus residuos sólidos llevándolos al basurero público, AMG 2020

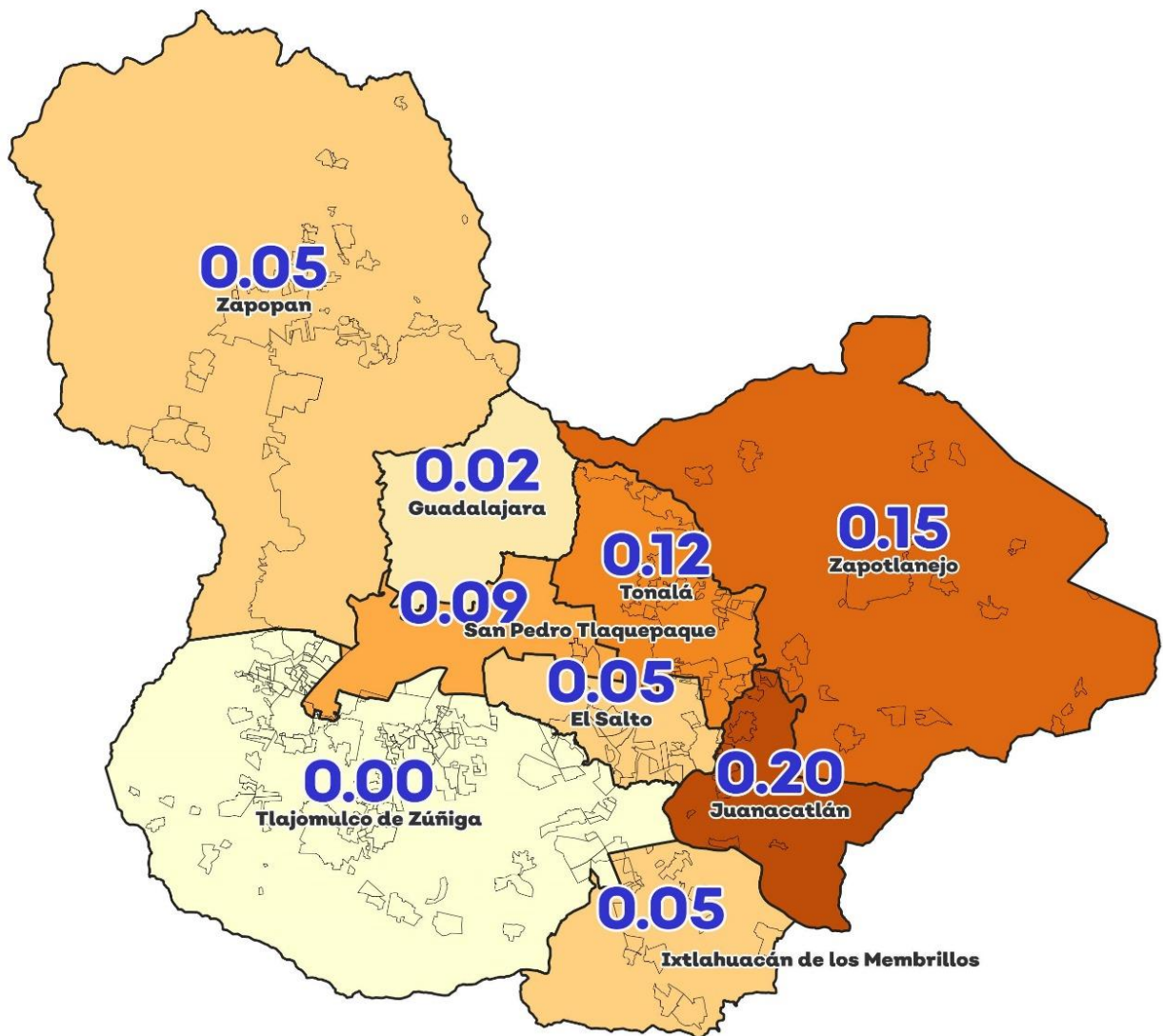


Fuente: elaborado por el IIEG con base en INEGI; Censo de Población y Vivienda 2020. Tabulados del Cuestionario Ampliado.



En el caso de las viviendas que desechaban sus residuos sólidos tirándolos en otro lugar, ya sea en la calle, un baldío, una barranca, un río; la mayor proporción de viviendas con esta práctica en el AMG, se encontraba en Juanacatlán con 17 (0.20%), Zapotlanejo con 26 (0.15%) y Tonalá con 178 (0.12%) de las viviendas. Por su parte, en el resto de los municipios los porcentajes eran de 0.09% (174) en San Pedro Tlaquepaque, 0.05% (31) en El Salto, 0.05% (10) en Ixtlahuacán de los Membrillos y 0.05% (208) en Zapopan. En contraste, las menores proporciones se presentaron en Guadalajara con 0.02% (72) y en Tlajomulco de Zúñiga donde no se reportaron este tipo de situaciones.

Porcentaje de las viviendas particulares habitadas que desechan sus residuos sólidos tirándolos en otro lugar (calle, baldío, barranca, río), AMG 2020



Fuente: elaborado por el IIEG con base en INEGI; Censo de Población y Vivienda 2020. Tabulados del Cuestionario Ampliado.