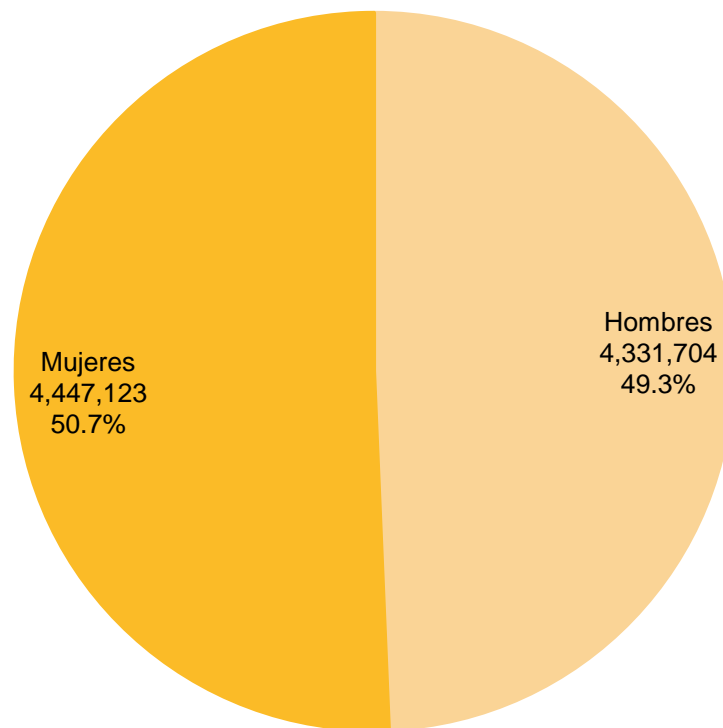


## Población de Jalisco a inicio de año 2024

Conforme a las proyecciones de población vigentes, publicadas en agosto de 2023 por el Consejo Nacional de Población (CONAPO), al primero de enero de 2024, hay en Jalisco 8 millones 778 mil 827 habitantes; de los cuales el 50.7% (4'447,123) son mujeres y el 49.3% (4'331,704) hombres.

A inicio de año, la población femenina supera a la masculina con 115 mil 419 personas, lo que significa que hay 103 mujeres por cada 100 hombres en el estado.

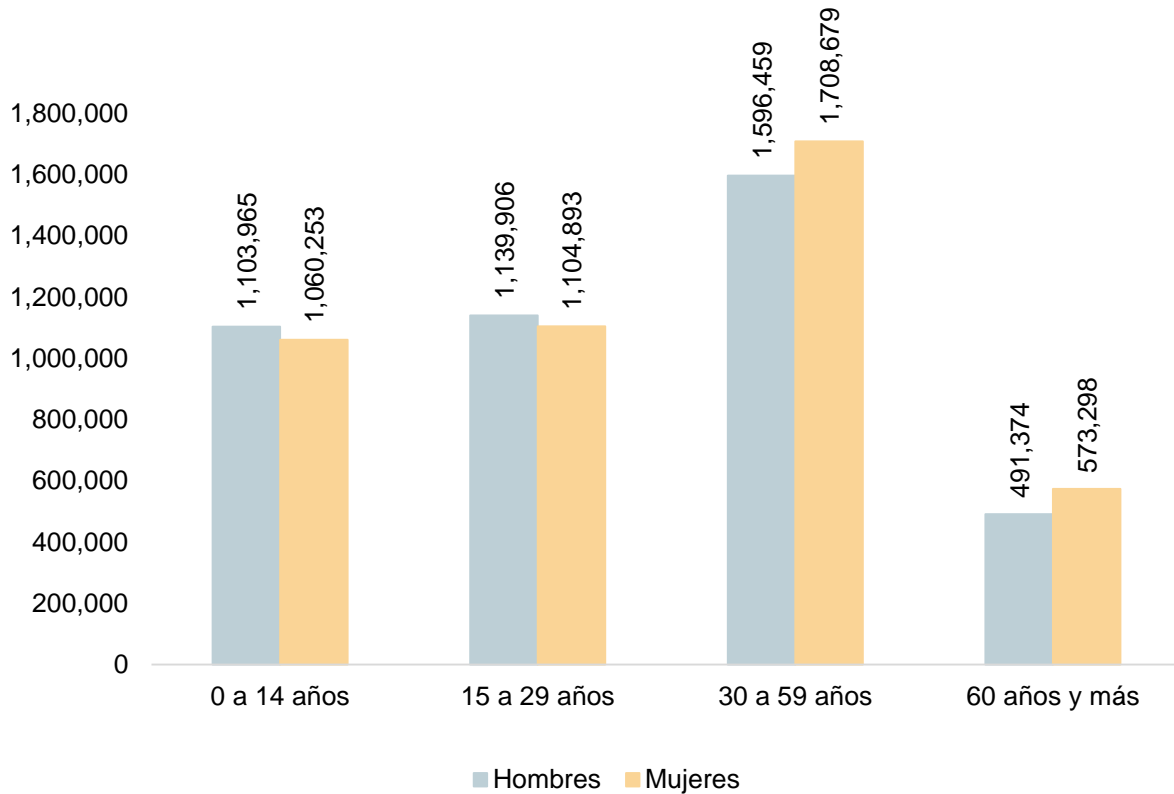
### Población a inicio de año según sexo, Jalisco 2024



Fuente: elaborado por el IIEG con base en CONAPO; Proyecciones de la población de México y de las entidades federativas, 2020-2070 (actualización agosto de 2023).

De acuerdo con el índice de masculinidad por grupos de edad, hay en Jalisco 104 niños por cada 100 niñas de 0 a 14 años; así como 103 hombres de 15 a 29 años por cada 100 mujeres del mismo grupo. Por su parte, entre la población de 30 a 59 años hay 93 hombres por cada 100 mujeres; mientras que en el grupo de personas adultas mayores de 60 años y más, la proporción es de 86 varones por cada 100 mujeres.

### Población a inicio de año por grupos de edad según sexo, Jalisco 2024

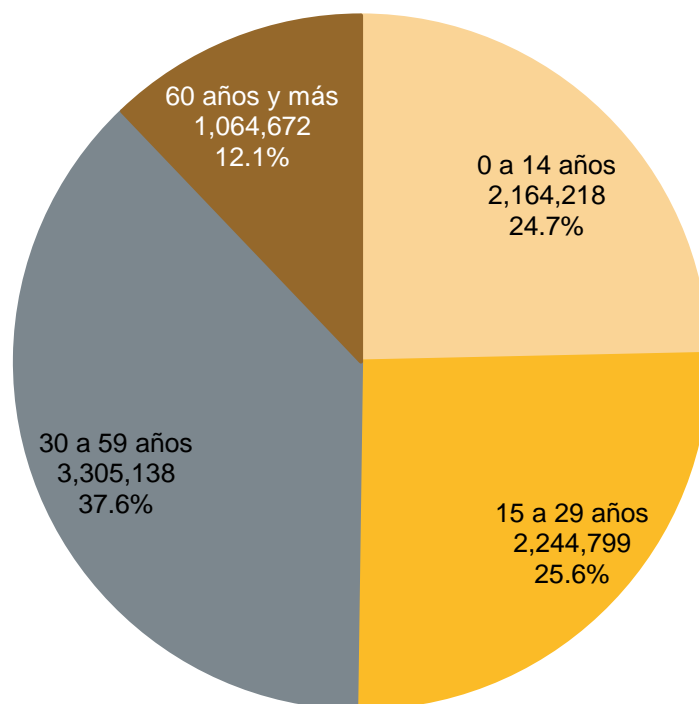


Fuente: elaborado por el IIEG con base en CONAPO; Proyecciones de la población de México y de las entidades federativas, 2020-2070 (actualización agosto de 2023).

En cuanto a la estructura por edad, el 24.7% (2'164,218) de la población jalisciense son niñas y niños menores de 15 años, el 25.6% (2'244,799) son jóvenes de 15 a 29 años y el 37.6% (3'305,138) son adultos(as) de 30 a 59 años. Mientras que el 12.1% (1'064,672) son personas adultas mayores de 60 años y más.

Conforme a las recientes proyecciones del CONAPO, durante 2024 la edad mediana en la entidad es de 30 años, lo que significa que la mitad de su población tiene edades iguales o por encima de ese valor y la otra mitad son personas con edades iguales o menores.

### Población a inicio de año por grupos de edad, Jalisco 2024

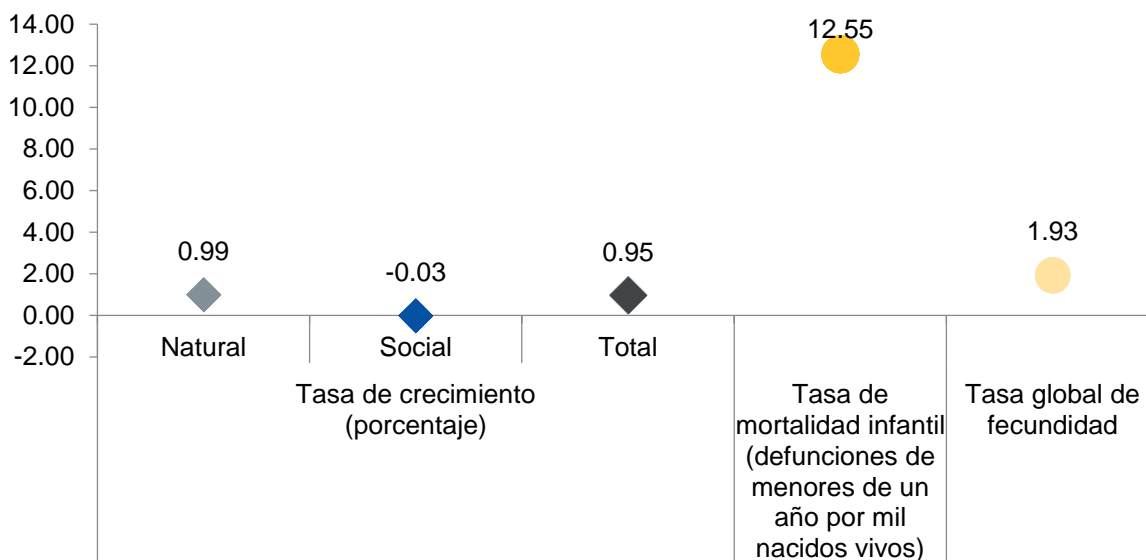


Fuente: elaborado por el IIEG con base en CONAPO; Proyecciones de la población de México y de las entidades federativas, 2020-2070 (actualización agosto de 2023).

Se estima que, bajo los niveles preestablecidos de mortalidad, fecundidad y migración, durante este año nacerán 139 mil 031 jaliscienses y morirán alrededor de 52 mil 115. Asimismo, se espera que la entidad pierda 2 mil 976 personas como consecuencia de la migración, lo que significará que Jalisco tendrá un crecimiento total de 83 mil 940 habitantes al término del año.

De esta manera, el ritmo promedio de crecimiento de la población será de 0.95% anual, determinado por una tasa anual de crecimiento natural del 0.99%, resultado de los nacimientos y defunciones; así como de una tasa de crecimiento social anual de -0.03%, producto de la migración interestatal e internacional.

### Indicadores demográficos básicos, Jalisco 2024



Fuente: elaborado por el IIEG con base en CONAPO; Proyecciones de la población de México y de las entidades federativas, 2020-2070 (actualización agosto de 2023).

En cuanto a la esperanza de vida, a lo largo de 54 años, Jalisco ha presentado un incremento significativo en el indicador, equivalente a 15.3 años más, lo que refleja los avances registrados en materia de salud; así, mientras que en 1970 la esperanza de vida al nacer de la población jalisciense era de 60.74 años, para 2024 es de 76.02 años.

Destaca que, para las mujeres jaliscienses que nazcan durante el 2024, se espera que vivan en promedio cerca de 79.28 años y los hombres 73.00; lo que muestra una brecha que favorece a la población femenina con 6.3 años más de vida, respecto a la población masculina.

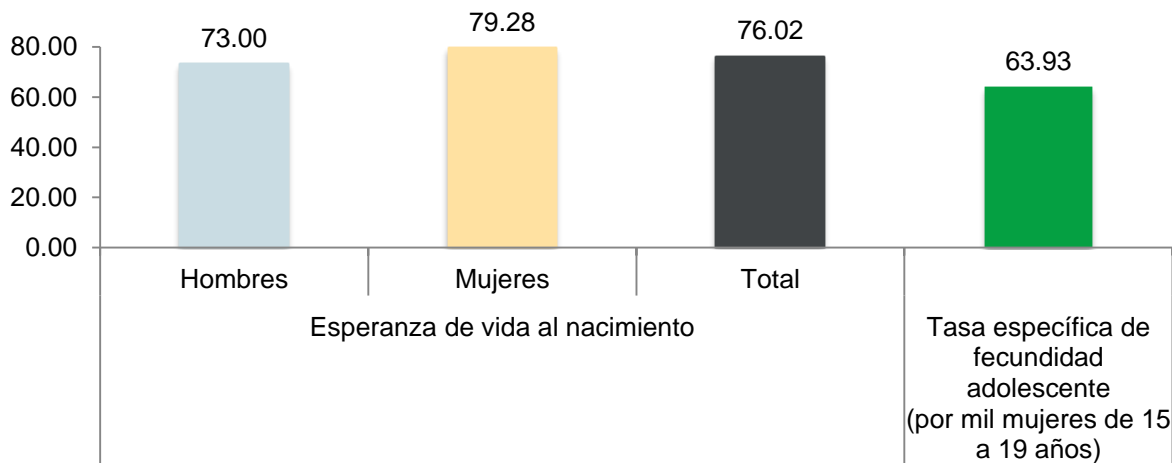
Finalmente, entre los indicadores más relevantes en materia de salud, se encuentra la tasa de mortalidad infantil. Señala el CONAPO<sup>1</sup> que, si todo permaneciera constante en las variables que inciden en la mortalidad infantil, esta continuará reduciéndose en los próximos lustros. En este sentido, se espera que, durante 2024 en Jalisco, se presenten 12.55 defunciones de menores de un año por cada mil nacidos vivos, en comparación con las 74.84 que se presentaban en 1970.

Por otra parte, la fecundidad es uno de los principales componentes del crecimiento de la población y del cambio de estructura por edad. A nivel nacional, el freno en la velocidad de la tendencia a la baja de la fecundidad, a partir de 1995, se mantiene en las proyecciones a 2050, mostrando un aumento de la población, pero a un ritmo de crecimiento menos acelerado.

En el caso de Jalisco, también ha presentado una disminución paulatina en la tasa global de fecundidad, pasando de un promedio de 2.42 hijos(as) por mujer en 2010 a 1.93 en el 2024.

En lo que respecta al embarazo adolescente en la entidad, destaca que a partir de 2012 donde se presentaron 81.36 nacimientos por cada mil mujeres de 15 a 19 años, se observa una tendencia a la baja sostenida en la tasa específica de fecundidad, esperando que para 2024 alcance los 63.93 nacimientos.

#### Indicadores demográficos básicos, Jalisco 2024



Fuente: elaborado por el IIEG con base en CONAPO; Proyecciones de la población de México y de las entidades federativas, 2020-2070 (actualización agosto de 2023).

<sup>1</sup> CONAPO, 2022. La Situación Demográfica de México 2022. Presentación e Infografía: Panorama Demográfico de México, 2022. <https://www.gob.mx/conapo/documentos/la-situacion-demografica-de-mexico-2022>.