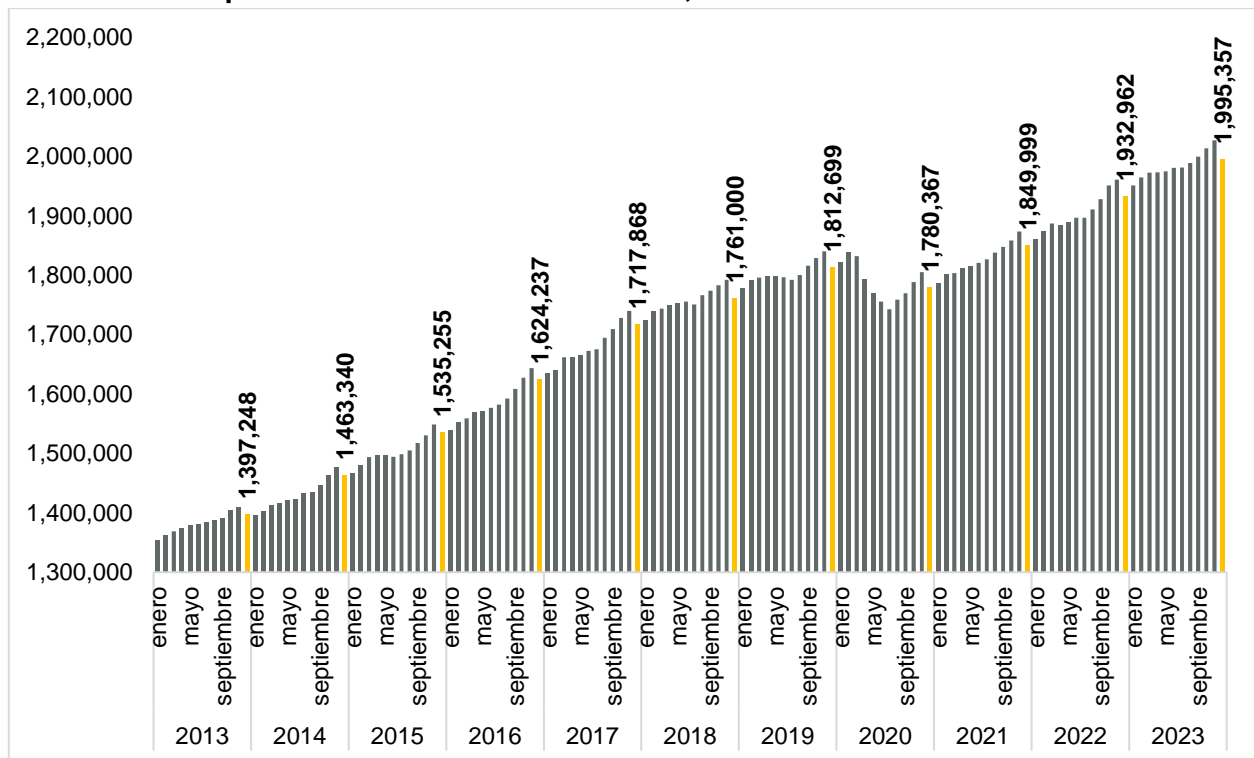


Empleos formales en diciembre de 2023

De acuerdo con las cifras del IMSS, en diciembre de 2023 en Jalisco se tenían registrados a 1,995,357 trabajadores asegurados, lo que representa una pérdida de -31,578 empleos formales con respecto al mes anterior. La disminución de empleos de diciembre de 2023 es mayor en comparación con diciembre de 2022 cuando se perdieron -27,548 puestos de trabajo. Cabe señalar que en diciembre de cada año, por factores estacionales se presenta pérdida de empleo.

A nivel nacional, en el mismo mes se tuvo una pérdida de -384,882 puestos de trabajo, lo que representa una tasa mensual de -1.72% y una tasa anual de 3.05%.

Empleos formales totales en Jalisco, enero 2013 - diciembre 2023

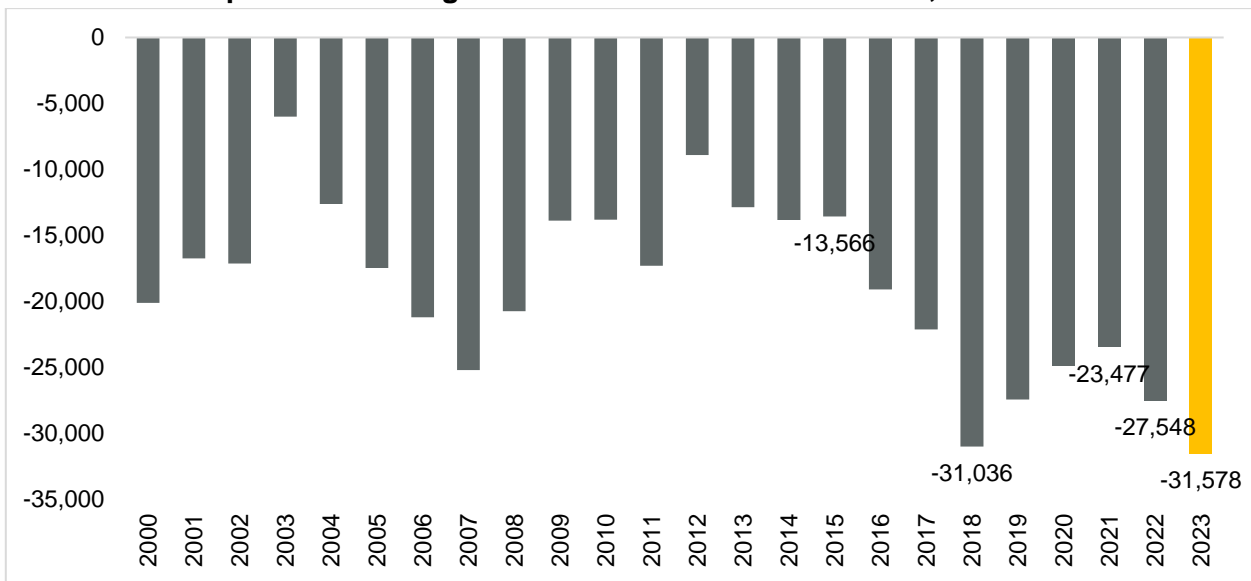


Fuente: IIEG con información del IMSS.

En ese mes hubo una generación de una pérdida de -31,578 empleos formales con respecto al mes anterior, una variación mensual de -1.56%, y una variación positiva anual de 3.23%. La disminución de empleos de diciembre de 2023 es mayor en comparación con diciembre de 2022 cuando se perdieron -27,548 puestos de trabajo. Por efectos estacionales, en todos los diciembres se registra pérdida de empleo formal.

Por tipo de empleo, disminuyó en las dos modalidades con -21,666 empleos permanentes y se perdieron -9,912 eventuales en diciembre.

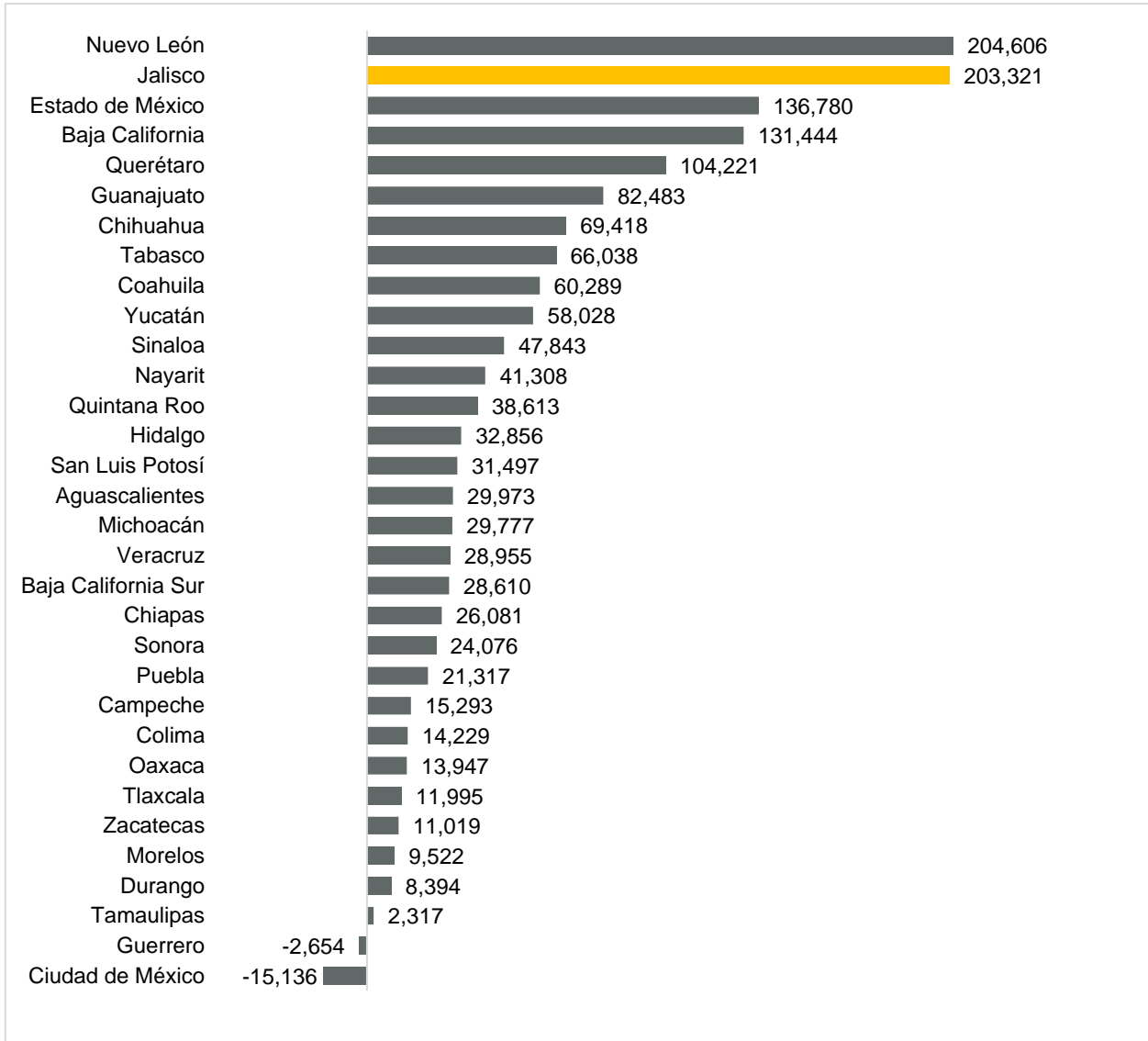
Empleos formales generados en diciembre en Jalisco, 2000-2023



Fuente: IIEG con información del IMSS.

En lo que va del sexenio, esto es, desde diciembre 2018, Jalisco se coloca en el lugar 2 con la mayor generación de empleos formales en el país con 203,321, por debajo de Nuevo León. Por otro lado, el Estado de México es tercero con 136,780. Finalmente, la Ciudad de México es último lugar con -15,136 puestos de trabajo.

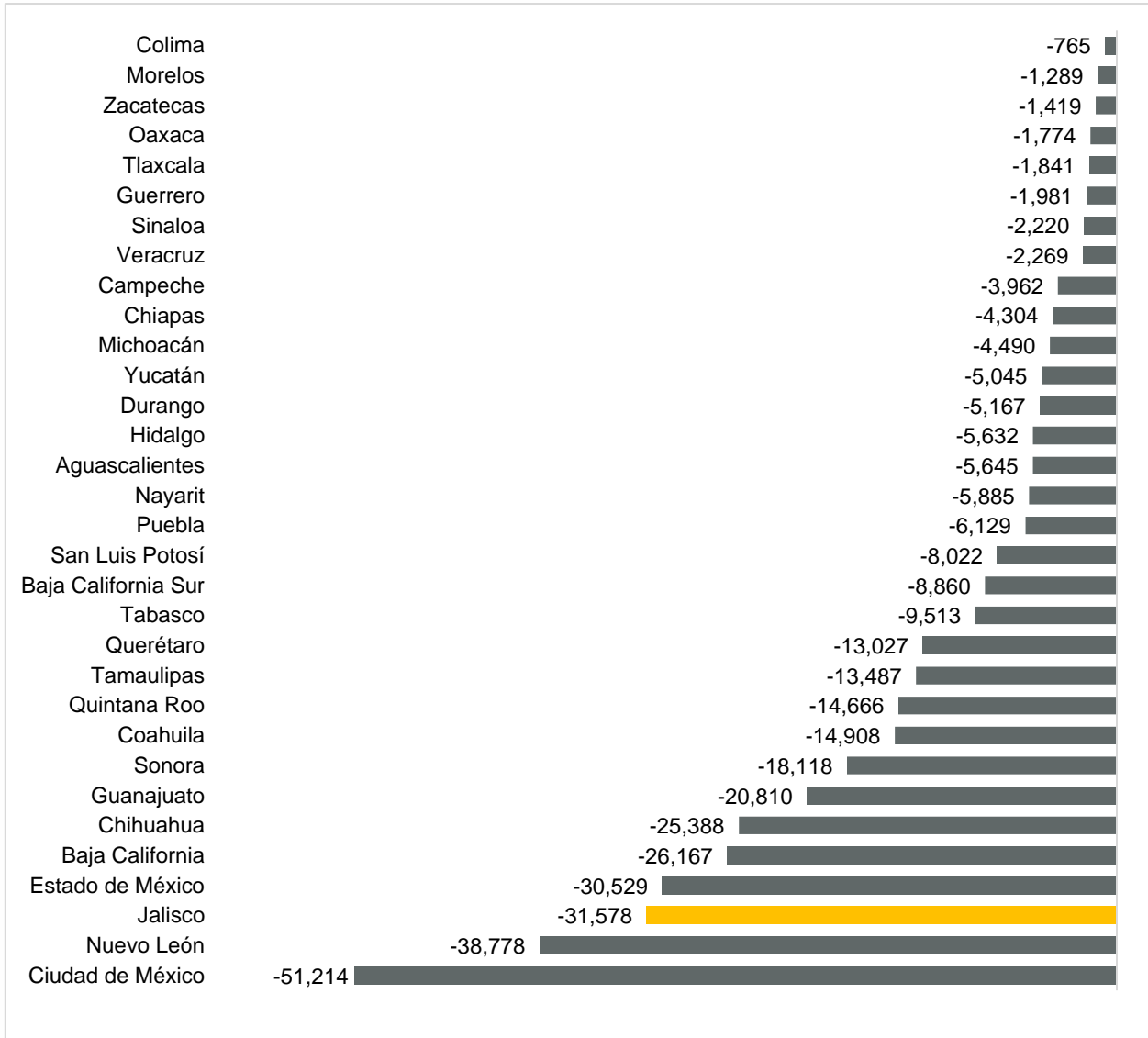
Empleos formales acumulados, diciembre 2018 a diciembre de 2023



Fuente: IIEG con información del IMSS.

La cifra de -31,578 empleos coloca a Jalisco en el lugar 30 a nivel nacional de desempeño en términos absolutos en diciembre. Por otro lado, Colima fue la entidad con la menor pérdida de empleo formal con -765 trabajadores asegurados y en último lugar la Ciudad de México con -51,214 puestos de trabajo formal.

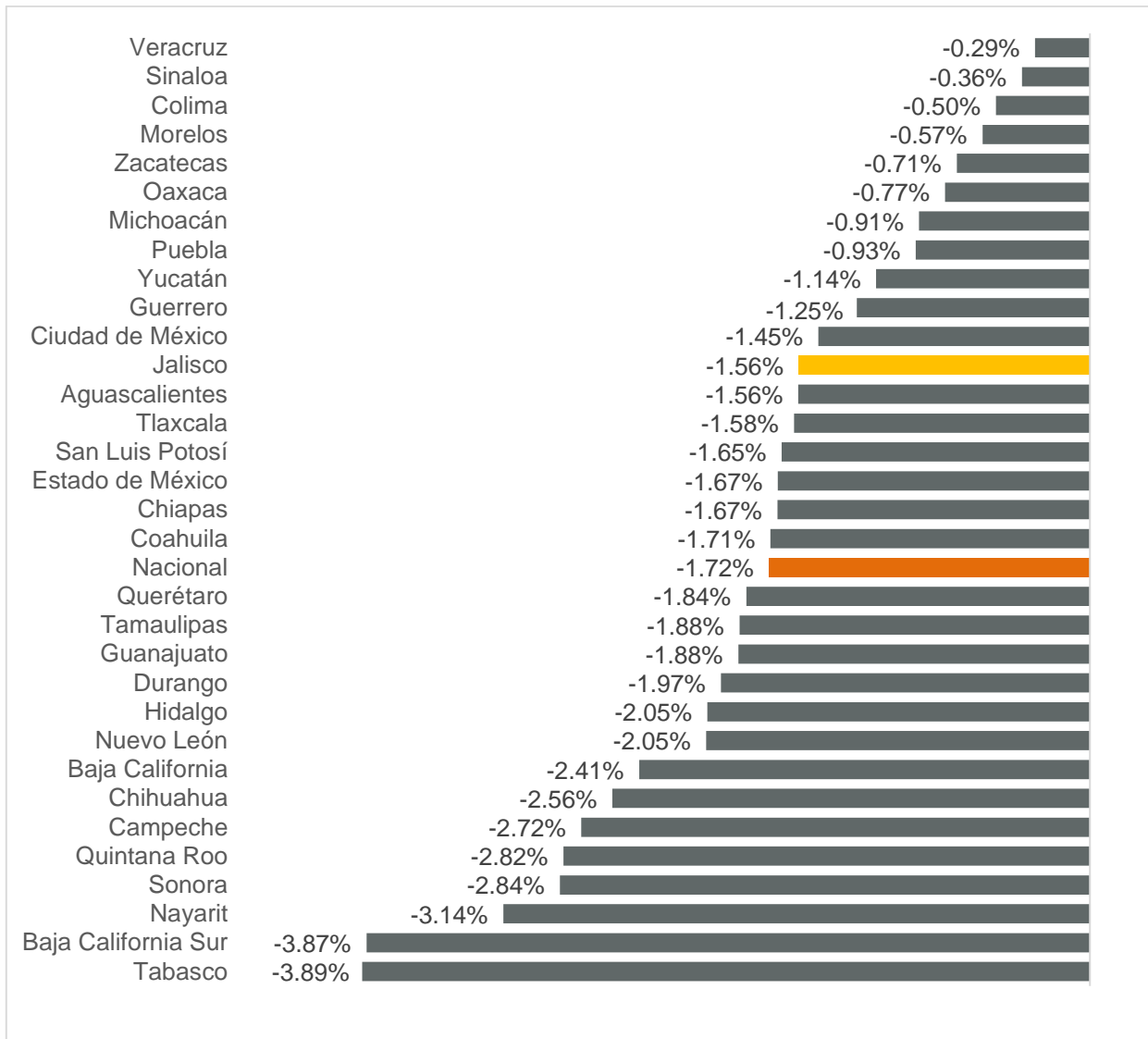
Empleos formales generados en diciembre 2023 por entidad federativa



Fuente: IIEG con información del IMSS. Nota: La información presentada es con base en delegaciones del IMSS que publica en su plataforma, la cual difiere para algunos estados con la que posteriormente envía al IIEG por entidad federativa. Para Baja California, Baja California Sur, Coahuila, Colima, Guanajuato, Michoacán, Nuevo León, Oaxaca, Sonora, Tamaulipas y Veracruz, las cifras por delegación y entidad tienen pequeñas diferencias debido a que las cifras por delegación contienen trabajadores de otras entidades, ya que una clínica que se encuentre en el límite estatal registra y atiende a comunidades de entidades colindantes. Estas diferencias se corrigen cuando el IMSS envía la base de datos por entidad federativa al IIEG días después de liberar la cifra por delegación en su cubo interactivo.

En términos relativos, Veracruz fue la entidad que presentó la variación mensual más baja al registrar -0.29%. Por otro lado, Tabasco fue la entidad que registró la mayor caída porcentual de -3.89%. Jalisco tuvo una caída de -1.56% mensual, menor a la tasa nacional de -1.72%, y se ubicó en el lugar 12 a nivel nacional.

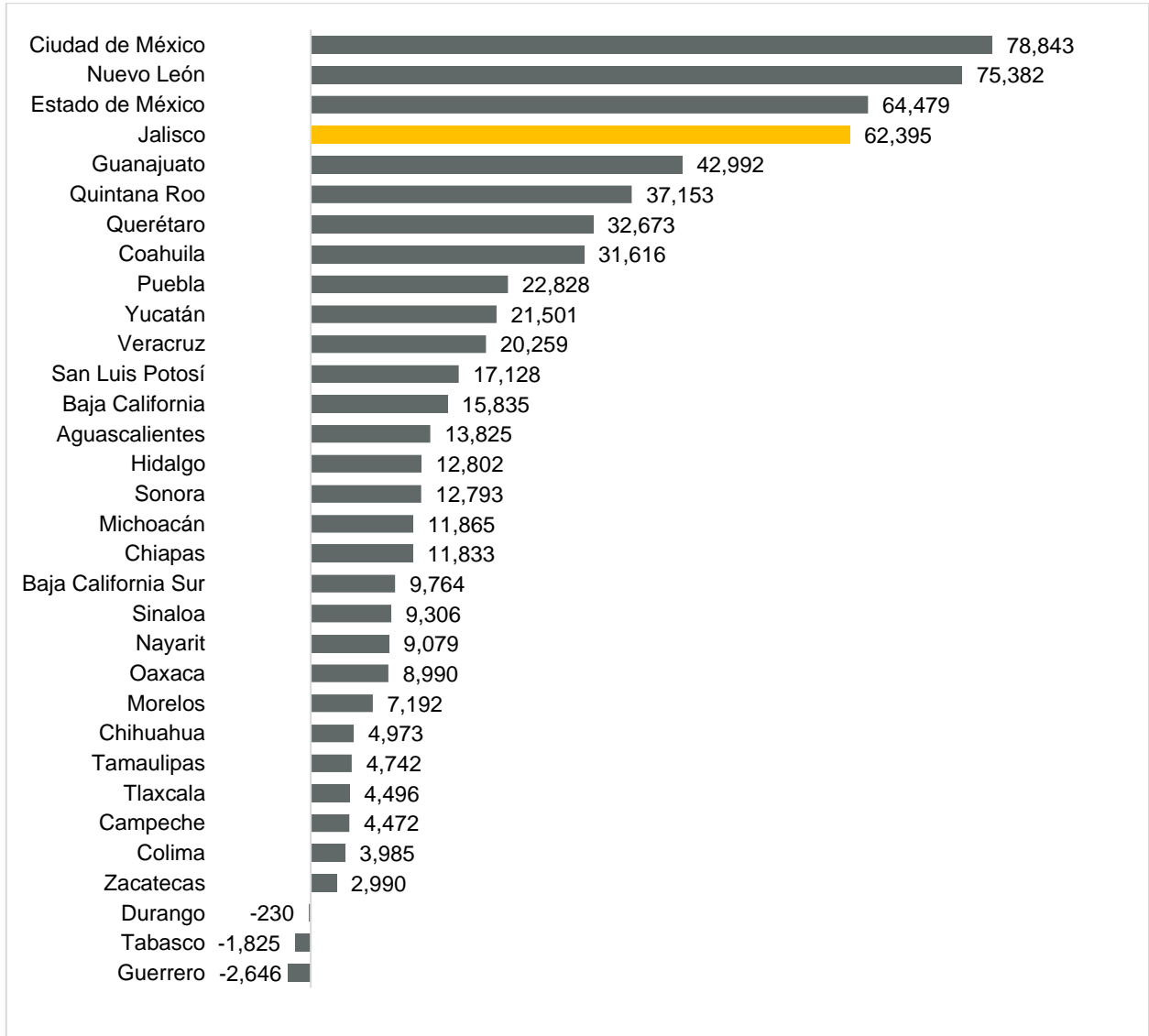
Variación porcentual mensual de empleos generados por entidad federativa, diciembre 2023



Fuente: IIEG con información del IMSS. Nota: La información presentada es con base en delegaciones del IMSS que publica en su plataforma, la cual difiere para algunos estados con la que posteriormente envía al IIEG por entidad federativa. Para Baja California, Baja California Sur, Coahuila, Colima, Guanajuato, Michoacán, Nuevo León, Oaxaca, Sonora, Tamaulipas y Veracruz, las cifras por delegación y entidad tienen pequeñas diferencias debido a que las cifras por delegación contienen trabajadores de otras entidades, ya que una clínica que se encuentre en el límite estatal registra y atiende a comunidades de entidades colindantes. Estas diferencias se corrigen cuando el IMSS envía la base de datos por entidad federativa al IIEG días después de liberar la cifra por delegación en su cubo interactivo.

En el acumulado anual de 2023, la entidad se coloca en el lugar 4 a nivel nacional con 62,395 puestos de trabajo. En primer lugar se encuentra la Ciudad de México con 78,843. Por otro lado, Guerrero tiene el último lugar con -2,646 trabajadores.

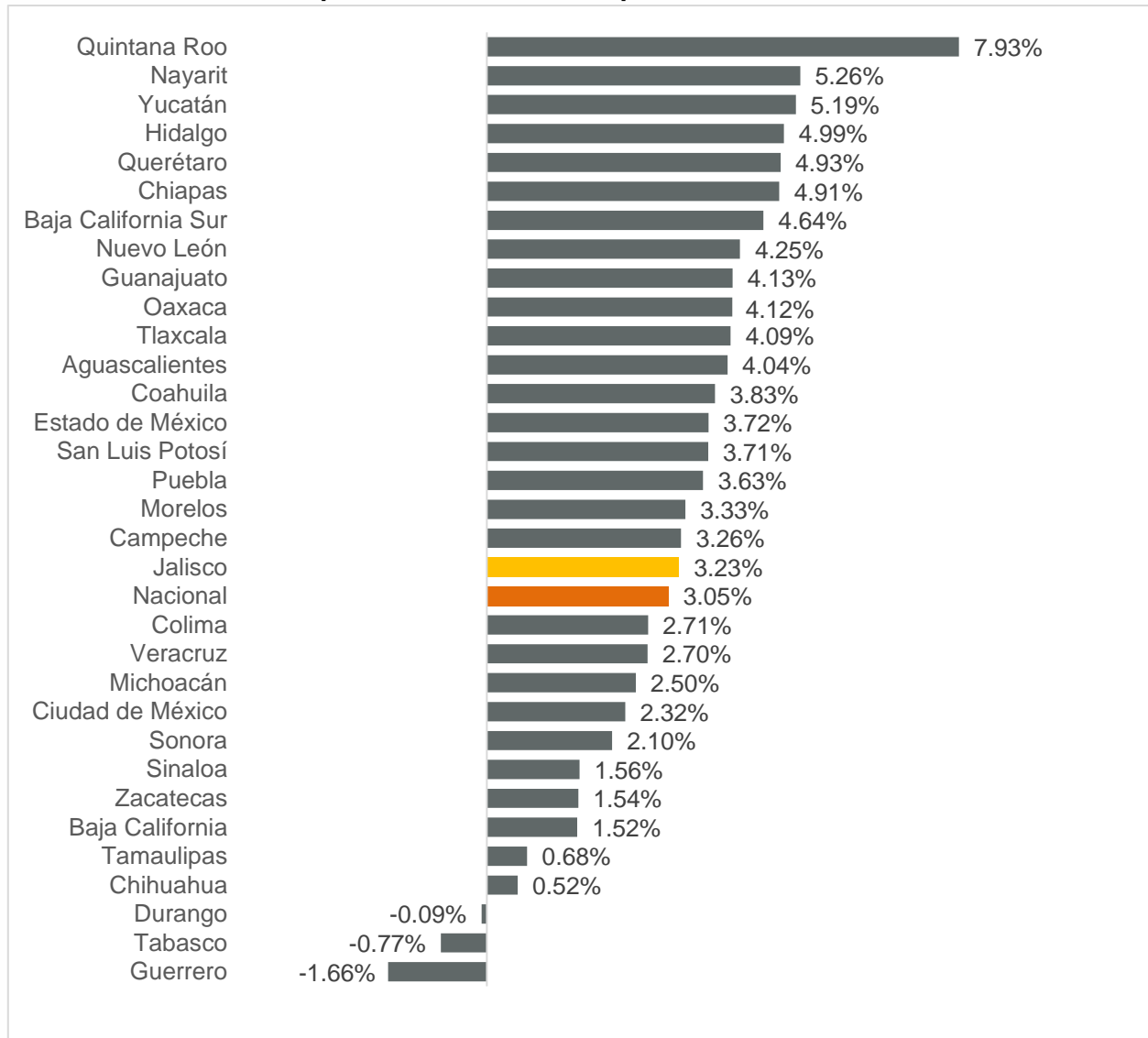
Variación absoluta anual de empleo formal, anual 2023



Fuente: IIEG con información del IMSS. Nota: La información presentada es con base en delegaciones del IMSS que publica en su plataforma, la cual difiere para algunos estados con la que posteriormente envía al IIEG por entidad federativa. Para Baja California, Baja California Sur, Coahuila, Colima, Guanajuato, Michoacán, Nuevo León, Oaxaca, Sonora, Tamaulipas y Veracruz, las cifras por delegación y entidad tienen pequeñas diferencias debido a que las cifras por delegación contienen trabajadores de otras entidades, ya que una clínica que se encuentre en el límite estatal registra y atiende a comunidades de entidades colindantes. Estas diferencias se corrigen cuando el IMSS envía la base de datos por entidad federativa al IIEG días después de liberar la cifra por delegación en su cubo interactivo.

Con relación a la variación porcentual anual de diciembre de 2022 a diciembre de 2023, Jalisco se ubicó en la posición 19 con 3.23%, por arriba de la variación nacional que fue de 3.05%. En ese mes 29 entidades registraron una variación anual positiva. En contraste, Guerrero presentó la tasa anual más baja de -1.66%.

Variación porcentual anual de empleo formal, diciembre 2023



Fuente: IIEG con información del IMSS. Nota: La información presentada es con base en delegaciones del IMSS que publica en su plataforma, la cual difiere para algunos estados con la que posteriormente envía al IIEG por entidad federativa. Para Baja California, Baja California Sur, Coahuila, Colima, Guanajuato, Michoacán, Nuevo León, Oaxaca, Sonora, Tamaulipas y Veracruz, las cifras por delegación y entidad tienen pequeñas diferencias debido a que las cifras por delegación contienen trabajadores de otras entidades, ya que una clínica que se encuentre en el límite estatal registra y atiende a comunidades de entidades colindantes. Estas diferencias se corrigen cuando el IMSS envía la base de datos por entidad federativa al IIEG días después de liberar la cifra por delegación en su cubo interactivo.