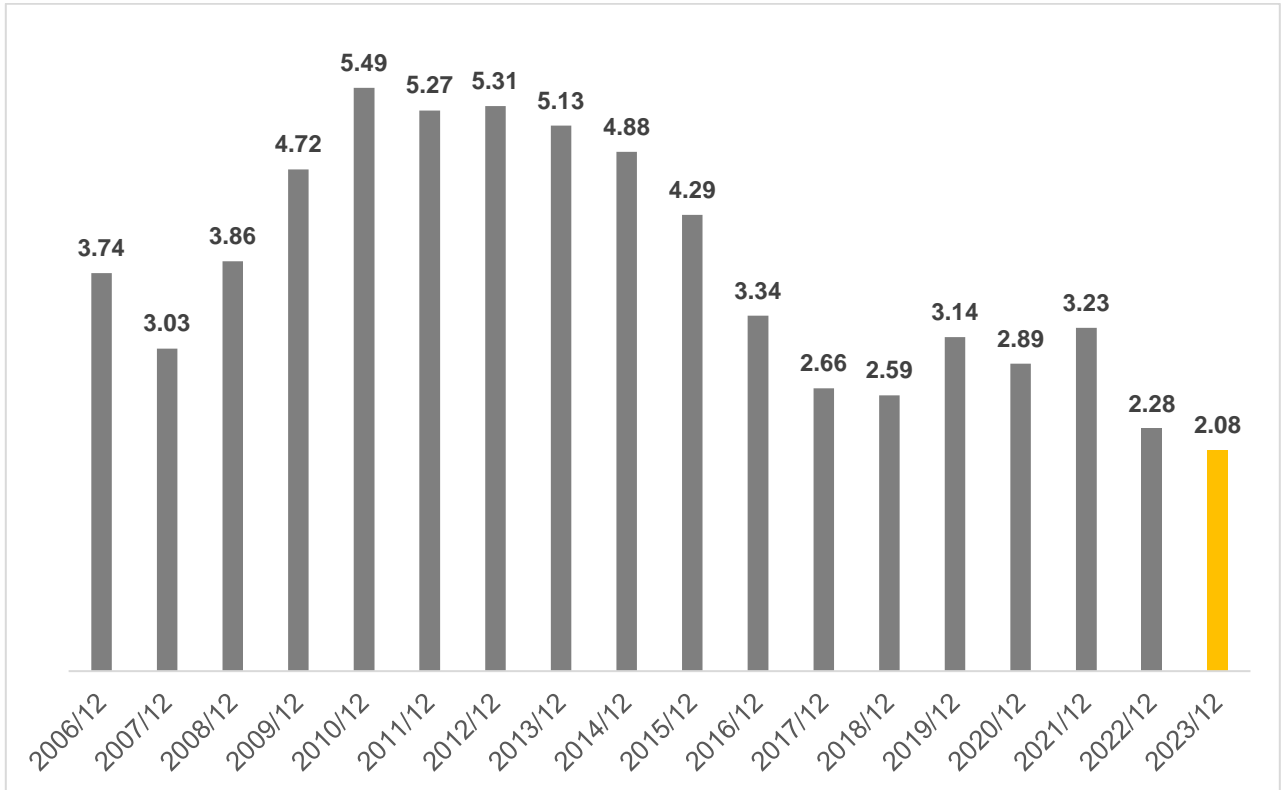


Tasa de desocupación en Jalisco en diciembre de 2023

De acuerdo con las cifras reportadas por el INEGI, la tasa de desocupación en Jalisco en diciembre de 2023 se ubicó en 2.08%, tasa menor a la observada en el mes anterior de 2.23%, y menor a la del mismo mes del año anterior de 2.28%. La cifra de 2023 es la primera más baja para un diciembre desde 2006.

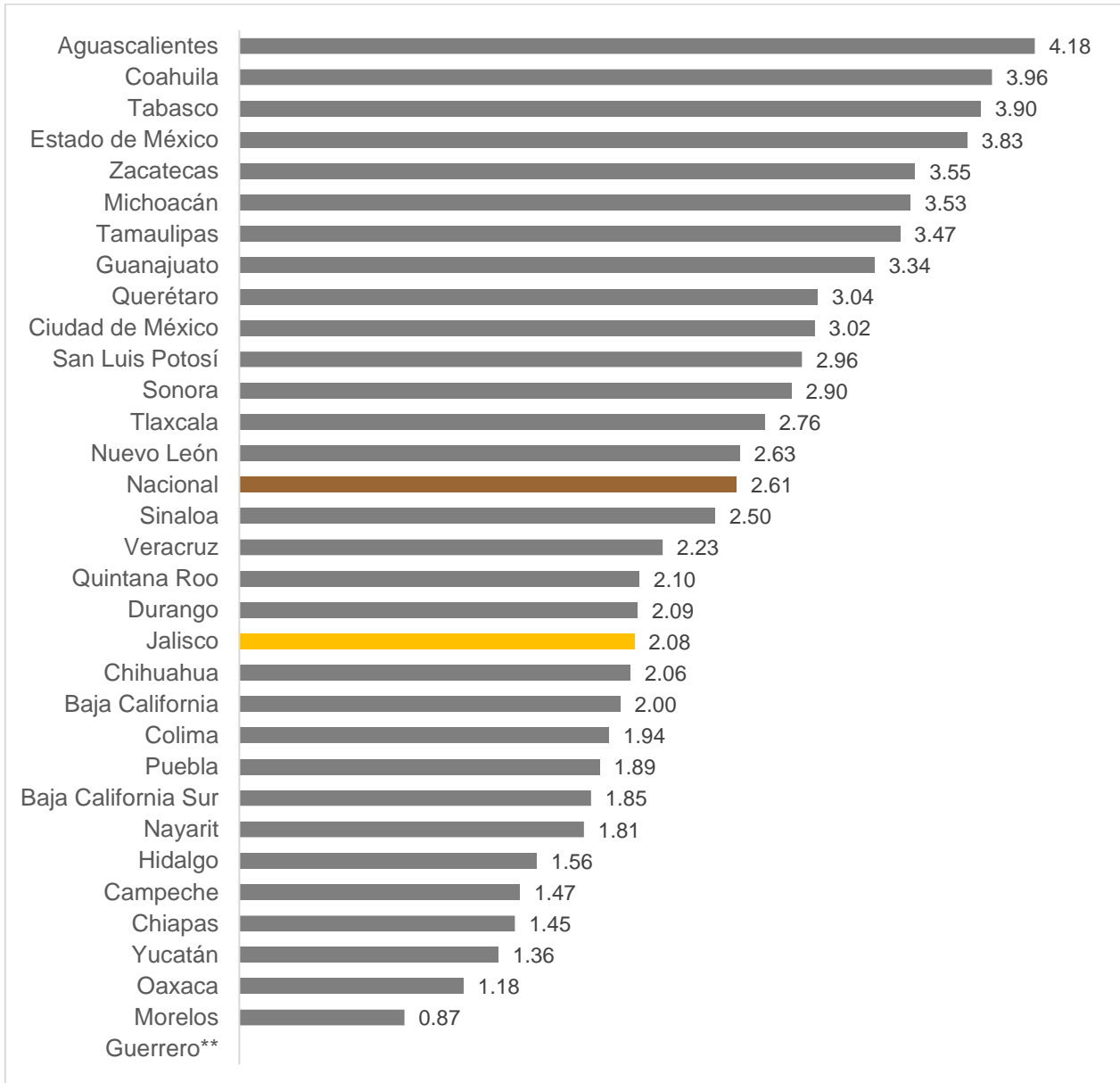
Tasa de desocupación en Jalisco en diciembre, 2006-2023



Fuente: IIEG con información mensual de la ENOE y la ENOEN (Nueva Edición) del INEGI.

La tasa de desocupación de Jalisco de 2.08% es inferior a la registrada a nivel nacional de 2.61%. El indicador para Jalisco es inferior a la de otras entidades federativas como Aguascalientes (4.18%) que ocupa el primer lugar con la tasa más alta del país, Coahuila (3.96%) y Tabasco (3.90%). Jalisco se ubicó en la decimotercera posición a nivel nacional de tasas de desocupación más bajas. Los estados con menor tasa de desocupación fueron Morelos (0.87%), Oaxaca (1.18%) y Yucatán (1.36%).

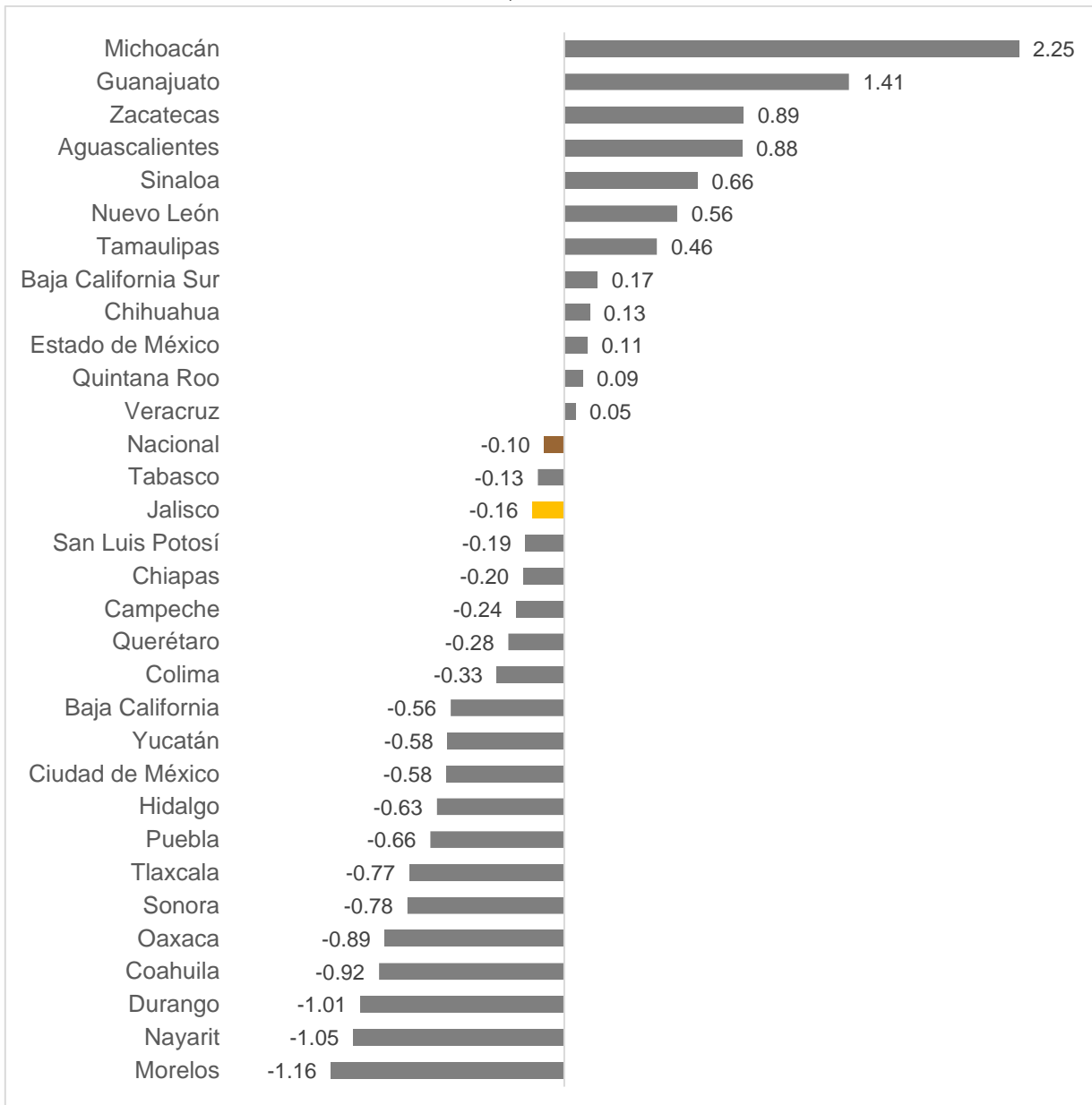
Tasa de desocupación mensual por entidad federativa, diciembre 2023



Fuente: IIEG con información de la ENOEN (Nueva Edición) del INEGI. **Derivado del desastre natural ocasionado por el huracán Otis en el estado de Guerrero, a partir del 25 de octubre de 2023 se ha postergado la captación de información a través de encuestas en hogares, como es el caso de la Encuesta Nacional de Ocupación y Empleo (ENOE). Para el mes de noviembre de 2023, no se realizó levantamiento de la información por lo que no se dispone del dato para Guerrero.

Jalisco tuvo una disminución en la tasa de desocupación en diciembre de 2023 con respecto al mes inmediato anterior de -0.16 puntos porcentuales. A nivel nacional, la tasa de desocupación reportó una disminución mensual de -0.10 puntos porcentuales. Las entidades que presentaron mayores aumentos en la tasa de desocupación fueron Michoacán (2.25 puntos porcentuales), Guanajuato (1.41 puntos) y Zacatecas (0.89 puntos), mientras que las entidades que tuvieron una mayor disminución en la tasa de desocupación fueron Morelos (-1.16 puntos porcentuales), Nayarit (-1.05 puntos) y Durango con (-1.01 puntos porcentuales).

Variación mensual en puntos porcentuales de la tasa de desocupación por entidad federativa, diciembre de 2023



Fuente: IIEG con información de la ENOEN (Nueva Edición) del INEGI.