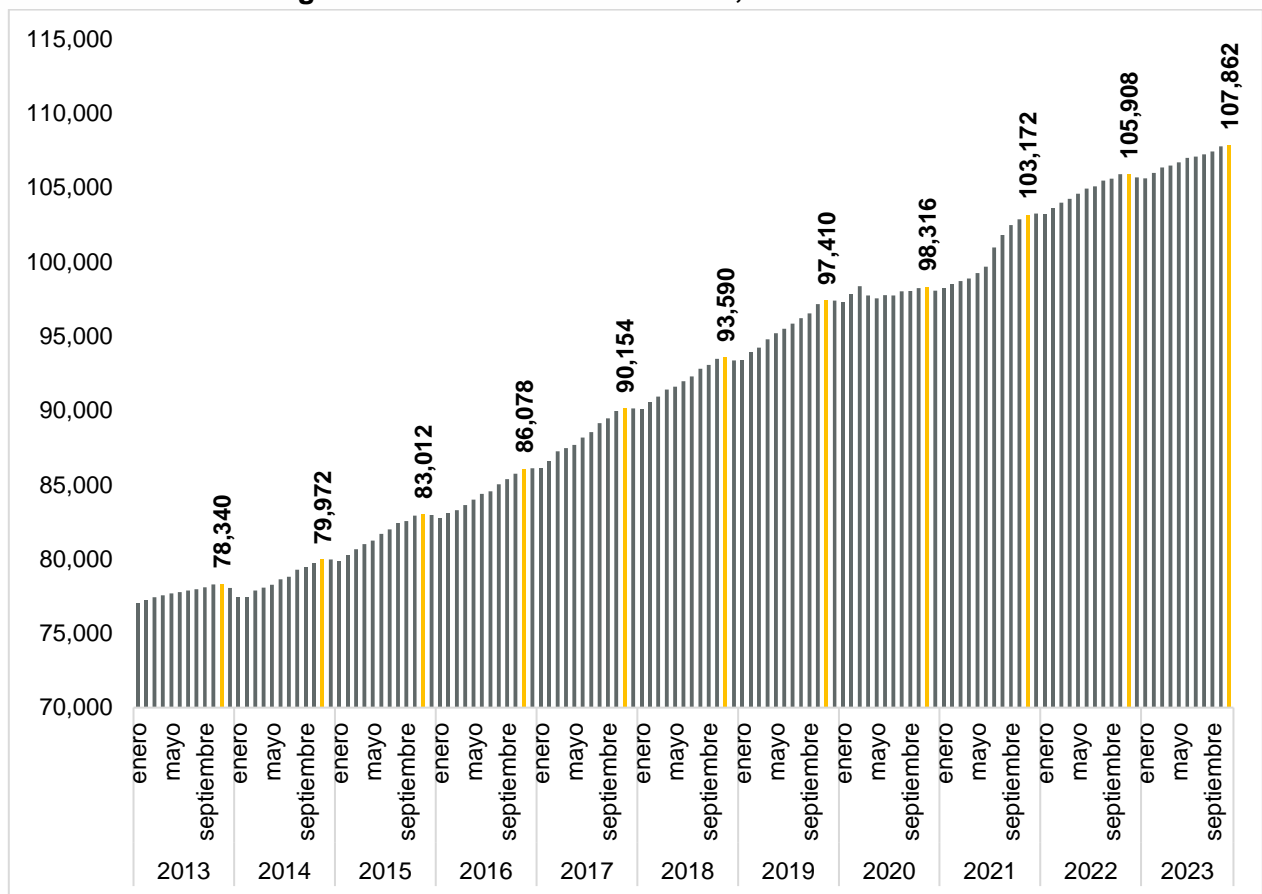


Patrones registrados en noviembre 2023 ante el IMSS

En noviembre de 2023, en Jalisco se tenían registrados en el IMSS a 107,862 patrones, lo que implica que 91 patrones se dieron de alta con respecto al mes anterior, representando una variación mensual de 0.08%. En lo que va del año, la entidad acumula 2,187 nuevas fuentes de trabajo.

A nivel nacional están registrados 1,077,883 patrones totales, en contraste con el mes anterior que fue de 1,077,662 patrones, lo anterior da un aumento de 221 fuentes de trabajo lo que representa una tasa mensual de 0.02% a una tasa anual de 0.88%.

Patrones registrados en el IMSS en Jalisco, enero 2013-noviembre 2023



Fuente: IIEG con información del IMSS.

En noviembre de 2023, cuatro sectores generaron nuevos patrones. El sector comercio tuvo un patrón nuevo respecto al mes anterior. La industria de la construcción obtuvo 19 patrones más en comparación con el mes pasado y una tasa mensual de 0.14%. Las industrias extractivas generaron un patrón nuevo con un aumento de 0.82% respecto al mes pasado. Por su parte, el sector servicios presentó un aumento de 89 patrones con una variación mensual de 0.26%.

En contraste con estos sectores, la agricultura, ganadería, silvicultura y pesca mostró una caída de un patrón con una tasa mensual de -0.02%. La industria eléctrica y captación de agua potable presentó una reducción de 3 empleadores y una variación mensual de -1.41%. La industria de la transformación reportó una disminución de 13 en los registros de patrones con una variación mensual de -0.08%. Finalmente, los transportes y comunicaciones presentaron una reducción de 2 patrones, es decir, una caída de 0.03% en comparación con el mes anterior.

Patrones registrados en el IMSS en Jalisco por división económica, octubre 2023 vs noviembre 2023

División económica	2023	2023	Variación	
	Octubre	Noviembre	Absoluta	%
Agricultura, Ganadería, Silvicultura, Pesca y Caza	4,065	4,064	-1	-0.02%
Comercio	32,254	32,255	1	0.00%
Construcción	13,945	13,964	19	0.14%
Ind. Elec. y Captación de Agua Potable	213	210	-3	-1.41%
Industria de Transformación	16,139	16,126	-13	-0.08%
Industrias Extractivas	122	123	1	0.82%
Servicios	34,712	34,801	89	0.26%
Transportes y Comunicaciones	6,321	6,319	-2	-0.03%
Total	107,771	107,862	91	0.08%

Fuente: IIEG con datos del IMSS.

En el acumulado de enero a noviembre del 2023, se crearon 2,187 nuevos registros patronales, lo que implica una variación acumulada de 2.07%. Siete sectores han observado registros positivos, a excepción de las industrias extractivas, las cuales, generaron el mismo número de empleadores que el cierre de 2022.

El sector de agricultura, ganadería, silvicultura y pesca tuvo un incremento de 108 en los registros de patrones, un aumento de 2.73% respecto al cierre de 2022. El sector comercio registró un crecimiento de 308 patrones y una variación de 0.96% en lo que va del año. La industria de la construcción observó un incremento de 624 empleadores con una variación acumulada de 4.68%. La industria eléctrica y captación de agua potable presentó un incremento de 4 patrones con una variación de 1.94% respecto al cierre de 2022.

Por su parte, la industria de la transformación reportó un aumento de 199 nuevos patrones con una variación acumulada de 1.25%. El sector servicios logró 811 empleadores más que el cierre de 2022 y una variación acumulada de 2.39%. Finalmente, los transportes y comunicaciones obtuvieron 133 nuevos registros de patrones y una variación acumulada de 2.15% en comparación con diciembre de 2022.

Patrones registrados en el IMSS en Jalisco por división económica, cierre 2022 vs noviembre 2023

División económica	2022	2023	Variación	
	Diciembre	Noviembre	Absoluta	%
Agricultura, Ganadería, Silvicultura, Pesca y Caza	3,956	4,064	108	2.73%
Comercio	31,947	32,255	308	0.96%
Construcción	13,340	13,964	624	4.68%
Ind. Elec. y Captación de Agua Potable	206	210	4	1.94%
Industria de Transformación	15,927	16,126	199	1.25%
Industrias Extractivas	123	123	0	0.00%
Servicios	33,990	34,801	811	2.39%
Transportes y Comunicaciones	6,186	6,319	133	2.15%
Total	105,675	107,862	2,187	2.07%

Fuente: IIEG con datos del IMSS.

En el comparativo anual de noviembre, se generaron 1,954 patrones nuevos con una tasa anual de 1.84%. En este periodo, siete sectores han presentado registros positivos, con excepción de las industrias extractivas que tuvieron la misma cantidad de patrones que en el mismo mes del año anterior.

Durante este periodo, el sector de agricultura, ganadería, silvicultura y pesca registró un crecimiento de 109 patrones y una variación anual de 2.76%. El sector comercio presentó 257 patrones adicionales con una tasa anual de 0.80%. La industria de la construcción tuvo un aumento de 504 patrones y registró una tasa anual de 3.74%. La industria eléctrica y captación de agua potable mostró un aumento de 8 empleadores con una variación anual de 3.96%.

Por su parte, la industria de la transformación presentó 167 nuevos patrones con una tasa anual de 1.05%. El sector servicios logró un incremento de 794 patrones con una variación anual de 2.33%. Finalmente, los transportes y comunicaciones consiguieron 115 nuevos empleadores y un aumento de 1.85% en comparación con el mismo mes del año anterior.

Patrones registrados en el IMSS en Jalisco por división económica, noviembre 2022-2023

División económica	2022	2023	Variación	
	Noviembre	Noviembre	Absoluta	%
Agricultura, Ganadería, Silvicultura, Pesca y Caza	3,955	4,064	109	2.76%
Comercio	31,998	32,255	257	0.80%
Construcción	13,460	13,964	504	3.74%
Ind. Elec. y Captación de Agua Potable	202	210	8	3.96%
Industria de Transformación	15,959	16,126	167	1.05%
Industrias Extractivas	123	123	0	0.00%
Servicios	34,007	34,801	794	2.33%
Transportes y Comunicaciones	6,204	6,319	115	1.85%
Total	105,908	107,862	1,954	1.84%

Fuente: IIEG con datos del IMSS.

En noviembre de 2023, tres rangos de tamaño presentaron pérdidas en el número de patrones. El rango de patrones con un puesto de trabajo mostró una caída de 81 empleadores y una tasa mensual de -0.30%. El grupo de patrones con 2 y hasta 5 puestos de trabajo mostró una reducción de un patrón. Los patrones con 251 y hasta 500 puestos de trabajo mostraron una pérdida de 6 empleadores con una variación mensual de -0.96%.

En contraste con estos grupos, los patrones con 6 y hasta 50 puestos de trabajo sumaron 118 empleadores con una variación mensual de 0.36%. El rango de patrones con 51 y hasta 250 puestos de trabajo alcanzó 52 empleadores adicionales y variación mensual de 1.22%. Los patrones con 501 y hasta 1,000 puestos de trabajo consiguieron 5 empleadores más con una tasa mensual de 1.84%. Finalmente, los patrones con más de 1,000 puestos de trabajo obtuvieron 4 patrones nuevos y una tasa mensual de 2.34%.

Patrones registrados en el IMSS en Jalisco por tamaño, octubre 2023 vs noviembre 2023

Tamaño	2023		Variación	
	Octubre	Noviembre	Absoluta	%
Patrones con un puesto de trabajo	27,150	27,069	-81	-0.30%
Patrones con 2 y hasta 5 PT	42,122	42,121	-1	0.00%
Patrones con 6 y hasta 50 PT	33,160	33,278	118	0.36%
Patrones con 51 y hasta 250 PT	4,271	4,323	52	1.22%
Patrones con 251 y hasta 500 PT	625	619	-6	-0.96%
Patrones con 501 y hasta 1,000 PT	272	277	5	1.84%
Patrones con más de 1,000 PT	171	175	4	2.34%
Total	107,771	107,862	91	0.08%

Fuente: IIEG con datos del IMSS.

En el comparativo anual de los patrones registrados ante el IMSS en noviembre de 2023, seis de los rangos de tamaño presentaron aumento en sus registros, con excepción del rango de patrones con 501 y hasta 1,000 puestos de trabajo, el cual, tuvo una pérdida de 3 patrones con una variación anual de -1.07%.

Por su parte, el rango de patrones con un puesto de trabajo generó 579 empleadores con una tasa anual de 2.19%. El rango de patrones con 2 y hasta 5 puestos de trabajo registró un aumento anual de 512 patrones y una tasa anual de 1.23%. Los patrones con 6 y hasta 50 puestos de trabajo sumaron 657 empleadores más con una variación de 2.01% respecto al mismo mes del año pasado. El rango de patrones con 51 y hasta 250 puestos de trabajo tuvo 127 empleadores adicionales y variación anual de 3.03%. El grupo de patrones con 251 y hasta 500 puestos de trabajo logró incorporar a 73 empleadores más que hace un año con una tasa anual de 13.37%. Finalmente, los patrones con más de 1,000 puestos de trabajo obtuvieron 9 empleadores adicionales con una variación anual de 5.42%.

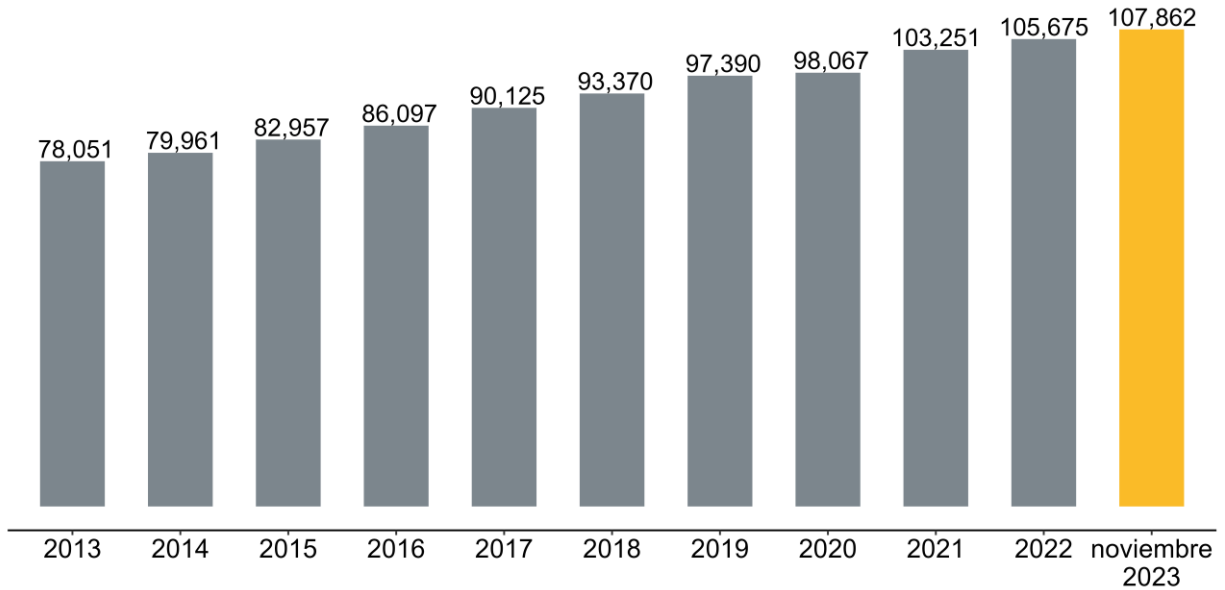
Patrones registrados en el IMSS en Jalisco por tamaño, noviembre 2022-2023

Tamaño	2022	2023	Variación	
	Noviembre	Noviembre	Absoluta	%
Patrones con un puesto de trabajo	26,490	27,069	579	2.19%
Patrones con 2 y hasta 5 PT	41,609	42,121	512	1.23%
Patrones con 6 y hasta 50 PT	32,621	33,278	657	2.01%
Patrones con 51 y hasta 250 PT	4,196	4,323	127	3.03%
Patrones con 251 y hasta 500 PT	546	619	73	13.37%
Patrones con 501 y hasta 1,000 PT	280	277	-3	-1.07%
Patrones con más de 1,000 PT	166	175	9	5.42%
Total	105,908	107,862	1,954	1.84%

Fuente: IIEG con datos del IMSS.

En noviembre de 2023, se registraron en Jalisco 107,862 patrones, lo que representó un incremento de 2.07% en comparación con el cierre de 2022 cuando se contabilizaron 105,675 patrones. Estas cifras implican que existen en este mes 2,187 registros patronales más en la entidad con respecto al cierre de 2022.

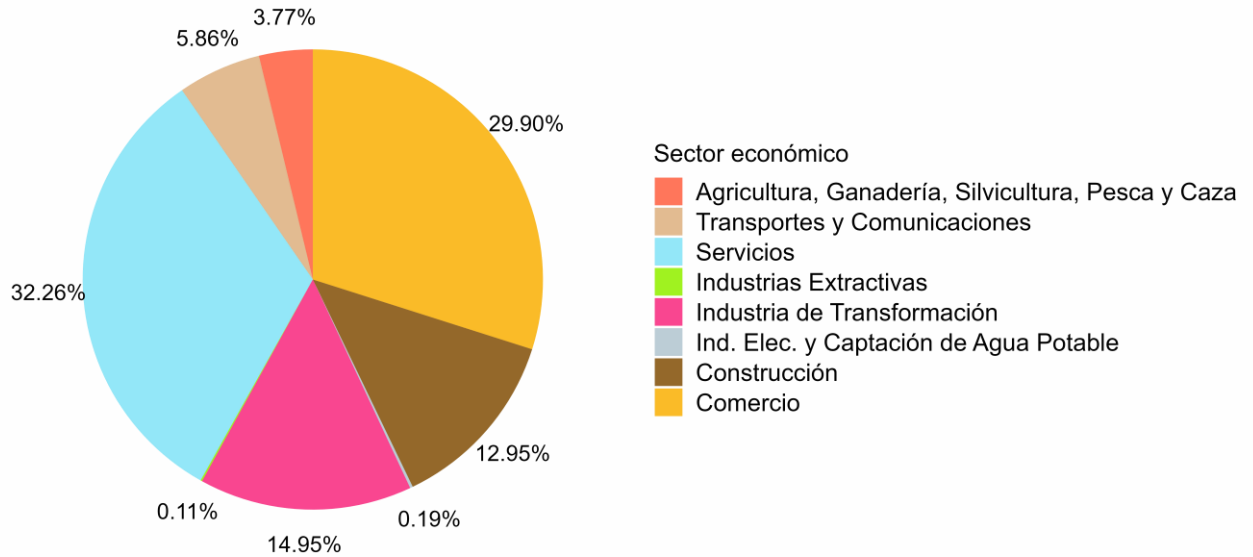
Patrones registrados en el IMSS en Jalisco, cierre 2013-2022 y noviembre 2023



Fuente: IIEG con datos del IMSS.

En la distribución porcentual de patrones registrados por sector de actividad económica en noviembre de 2023, se observa que el sector servicios concentra la mayor proporción de patrones con 32.26%, seguido por el sector comercio con 29.90% y la industria de transformación con 14.95%.

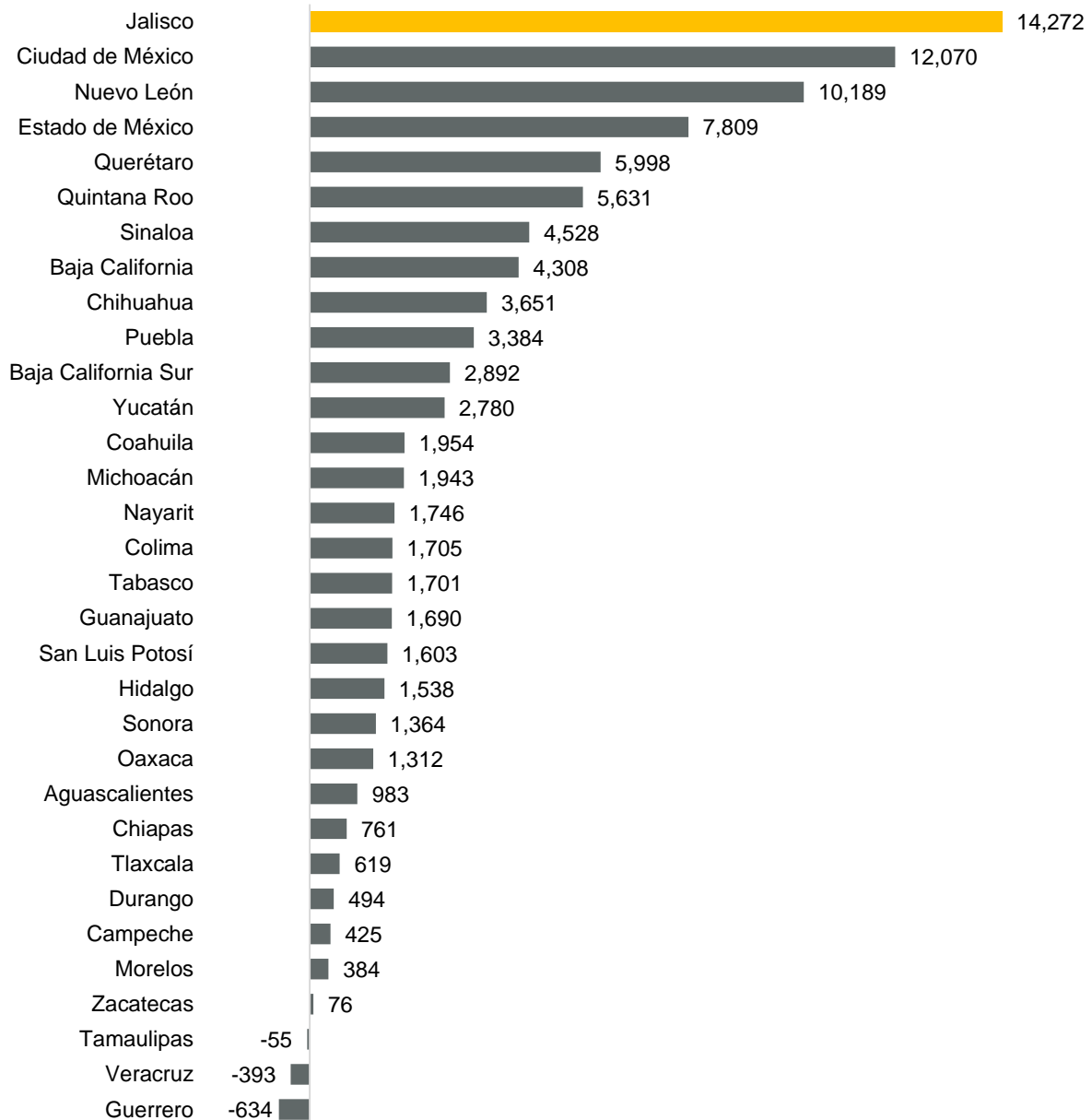
Patrones de Jalisco registrados en el IMSS, por división económica, noviembre 2023



Fuente: IIEG con datos del IMSS.

En el acumulado de diciembre 2018 a noviembre 2023 es decir, en lo que va de la administración estatal, Jalisco se ubica en la primera posición respecto a la acumulación de generadores de empleos, registrando a 14,272 nuevos registros, en lo que va del sexenio. En segundo lugar está la Ciudad de México, mientras que, en tercer lugar está Nuevo León. Por otro lado, Guerrero es último lugar en la generación de fuentes de trabajo con -634.

Patrones nuevos registrados ante el IMSS, por delegación estatal, noviembre de 2023

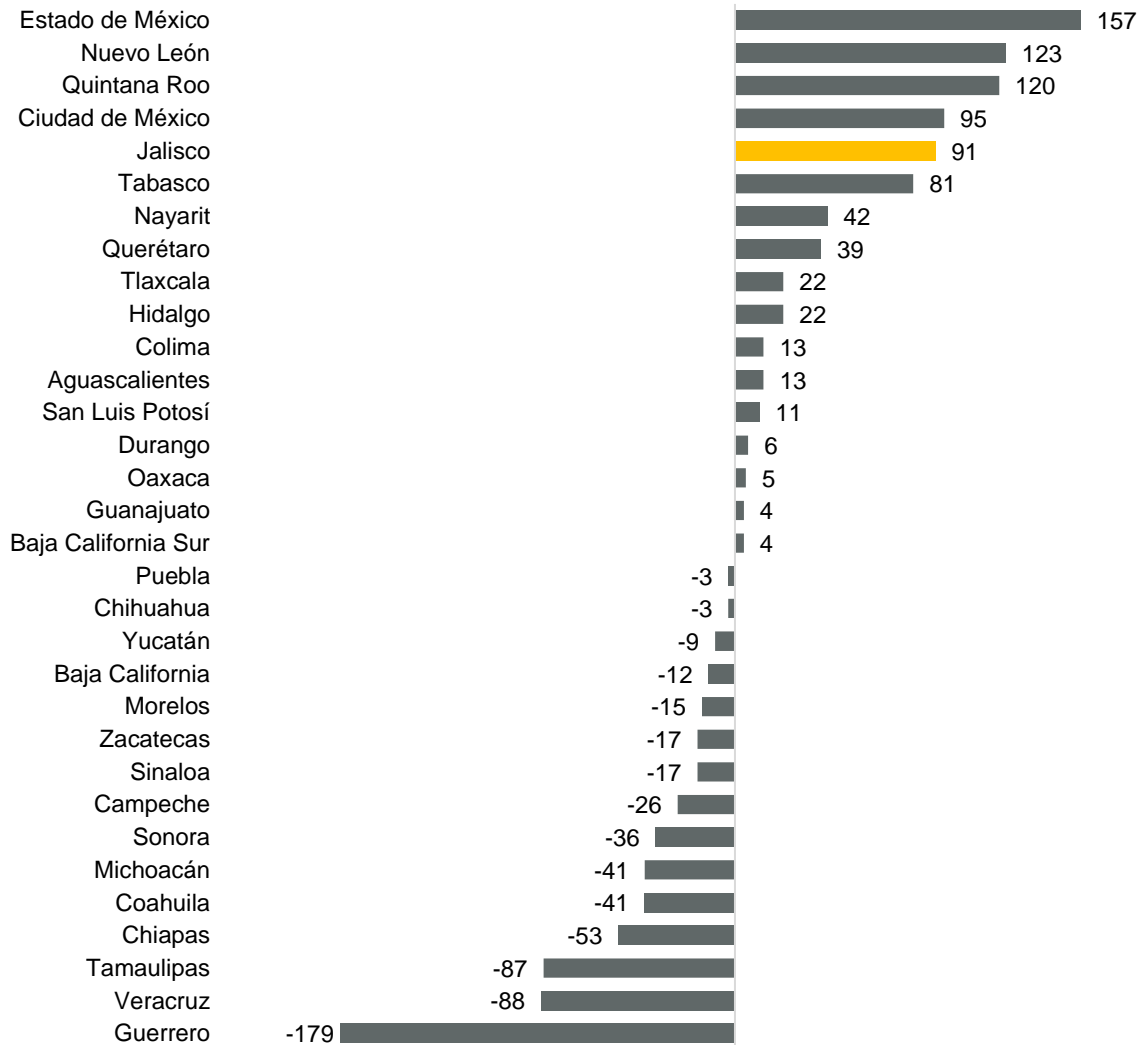


Fuente: IIEG con información del IMSS.

Nota: La información presentada es con base en la información por delegaciones del IMSS que publica en su plataforma, la cual difiere por entidad federativa.

En el mes de noviembre de 2023, Jalisco aumentó 91 patrones con respecto al mes anterior. Con este resultado Jalisco se ubica en el quinto lugar a nivel nacional con respecto a la variación mensual absoluta de patrones. En el primer lugar se encuentra el Estado de México con 157 fuentes de empleo y en segundo lugar está Nuevo León con 123 empleadores más. Por otro lado, Guerrero es último con -179 patrones en el mes.

Patrones nuevos registrados ante el IMSS, por delegación estatal, noviembre de 2023

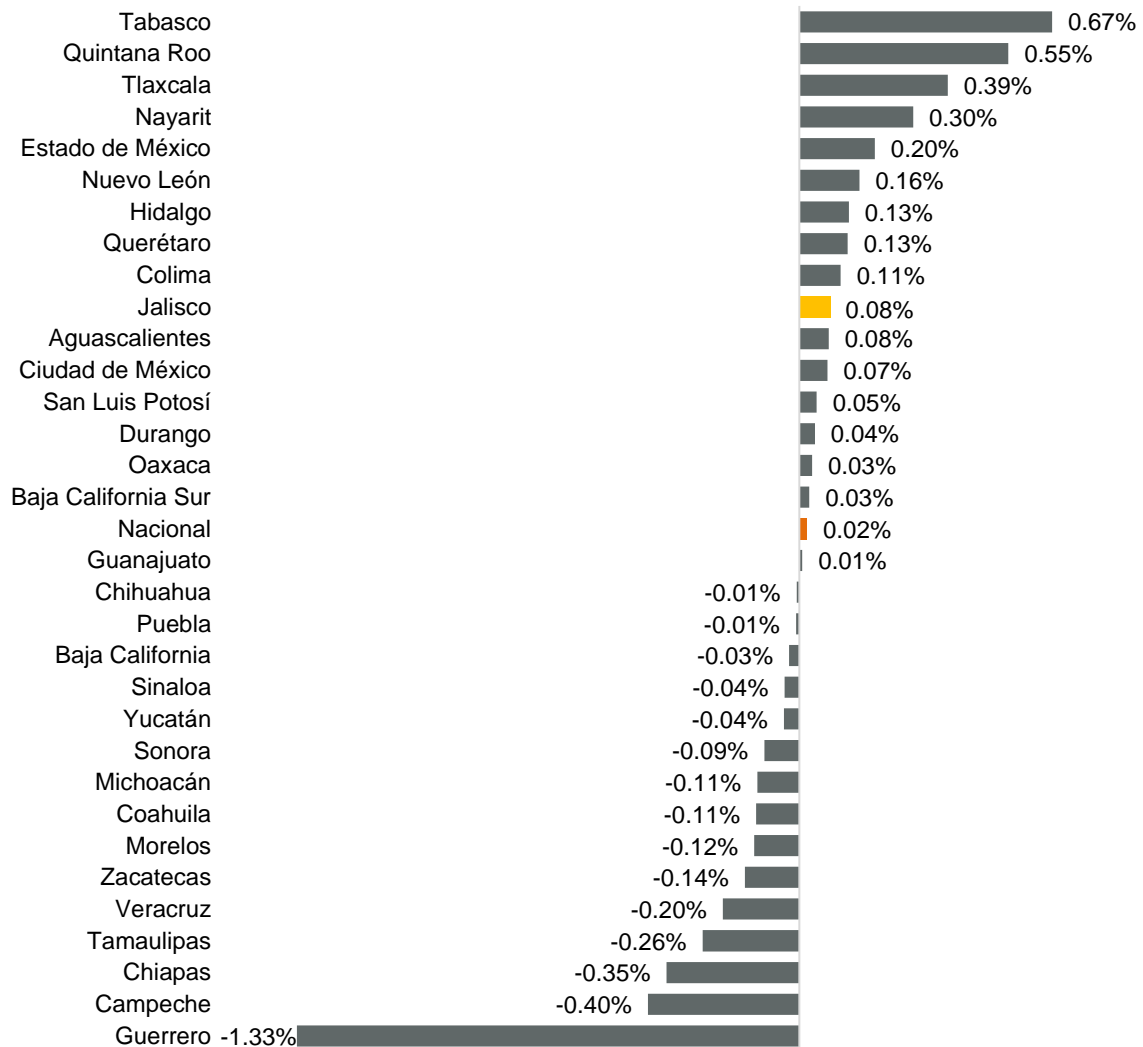


Fuente: IIEG con información del IMSS.

Nota: La información presentada es con base en la información por delegaciones del IMSS que publica en su plataforma, la cual difiere por entidad federativa.

La variación mensual de Jalisco en noviembre de 2023 fue de 0.08%, ligeramente por arriba a la variación nacional de 0.02% por otro lado, la cifra de este mes coloca a Jalisco en el décimo segundo lugar a nivel nacional. En el primer lugar se encuentra Tabasco con 0.67%, mientras que Morelos es último con -0.12% a tasa mensual.

Variación mensual de patrones nuevos registrados ante el IMSS, por delegación estatal, noviembre de 2023

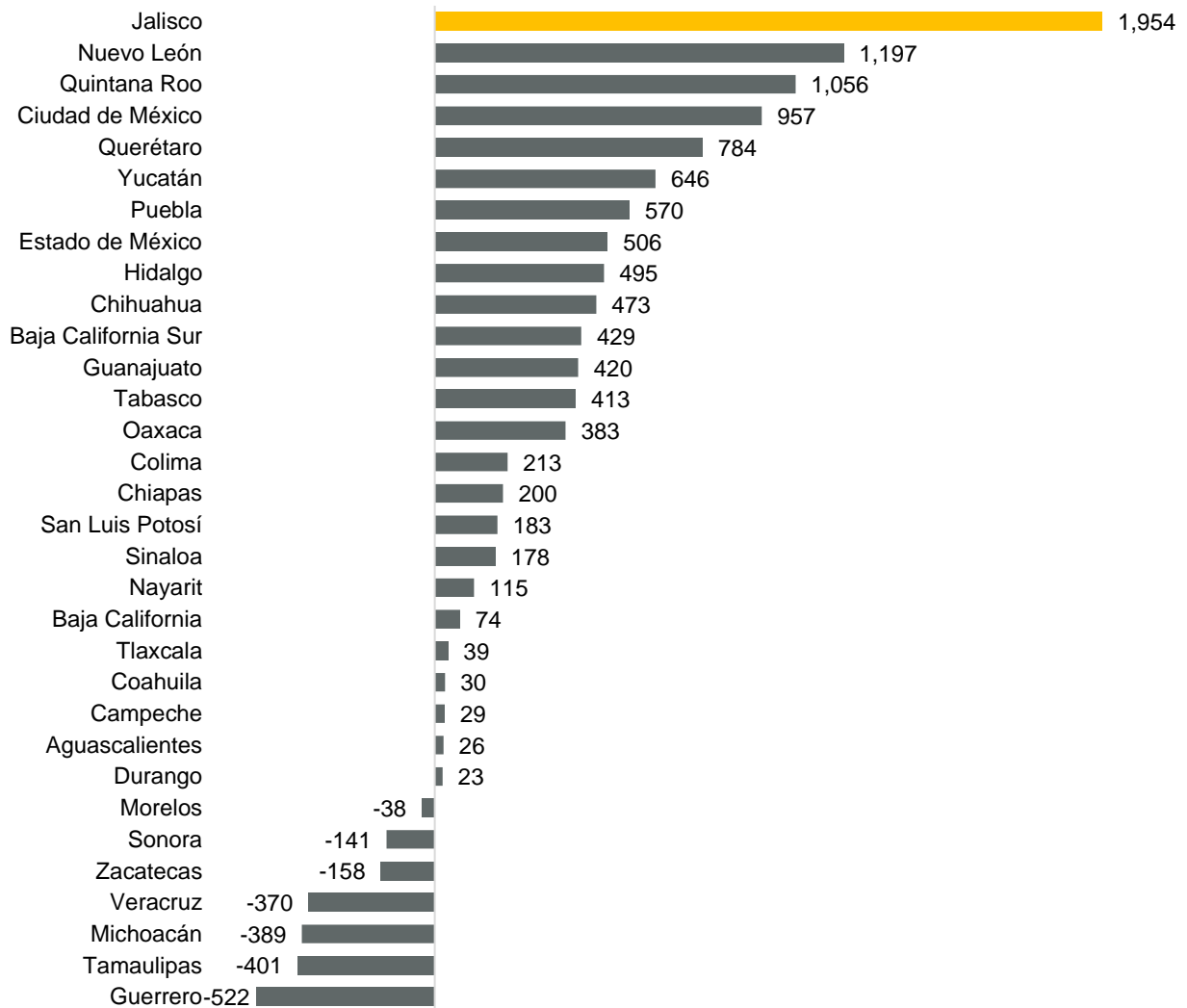


Fuente: IIEG con información del IMSS.

Nota: La información presentada es con base en la información por delegaciones del IMSS que publica en su plataforma, la cual difiere por entidad federativa.

Con relación a la variación absoluta con respecto a noviembre del año anterior, Jalisco se ubica en el primer lugar con 1,954 nuevos patrones registrados. En segundo lugar está Nuevo León con 1,197 fuentes de empleo nuevas. Por otro lado, Guerrero presenta una variación anual de -522 patrones siendo el último lugar a nivel nacional.

Variación anual absoluta de patrones nuevos registrados ante el IMSS, por delegación estatal, noviembre 2023

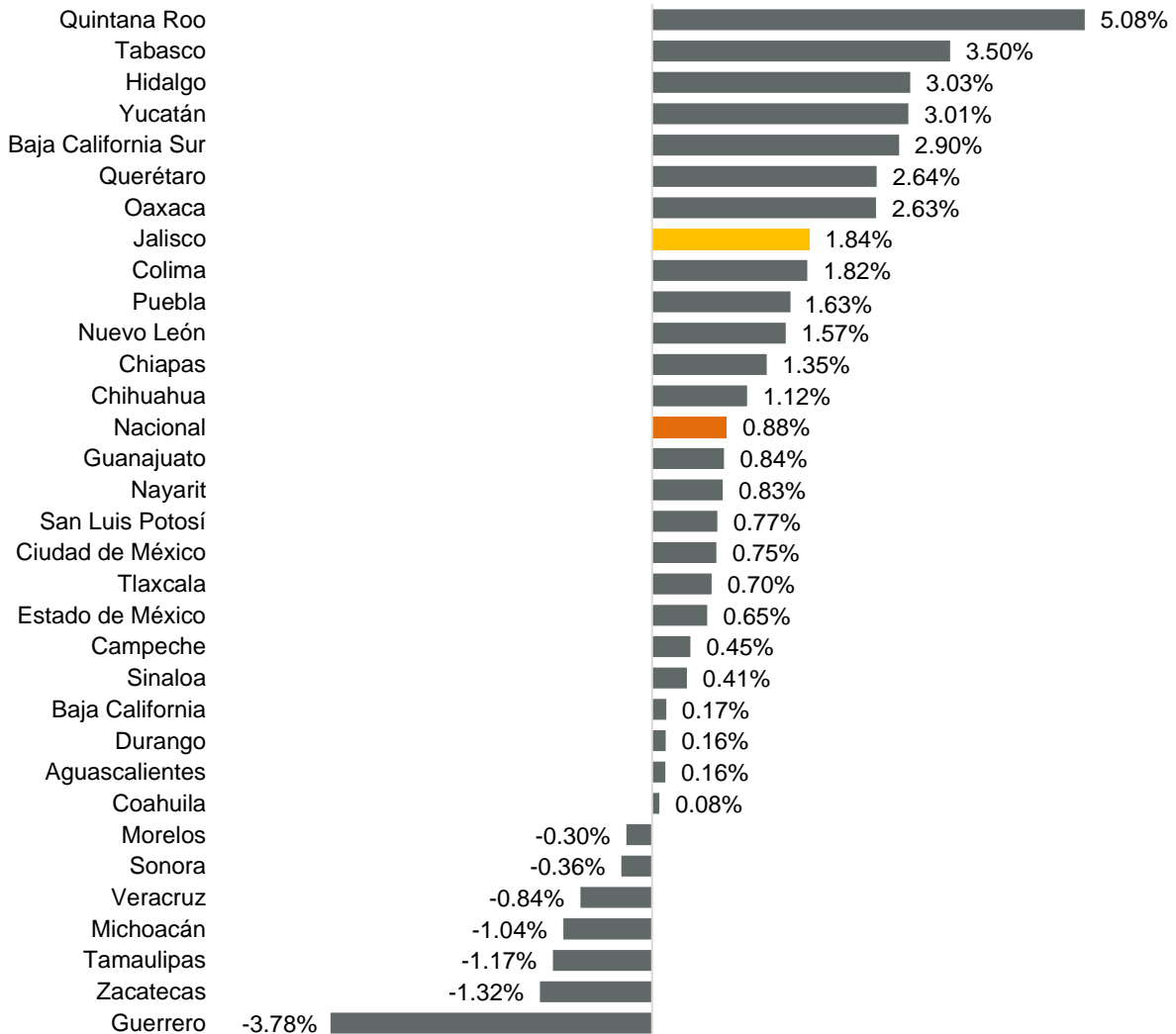


Fuente: IIEG con información del IMSS.

Nota: La información presentada es con base en la información por delegaciones del IMSS que publica en su plataforma, la cual difiere por entidad federativa.

En la variación porcentual anual de noviembre 2022 a 2023, Jalisco se encuentra en la octava posición con 1.84% quedando por arriba de la nacional de 0.88%. En el primer lugar está Quintana Roo, entidad que crece a una tasa anual de 5.08%, mientras que Guerrero tiene el último lugar con -3.78% anual.

Variación porcentual anual de patrones nuevos registrados ante el IMSS, por delegación estatal, noviembre 2023

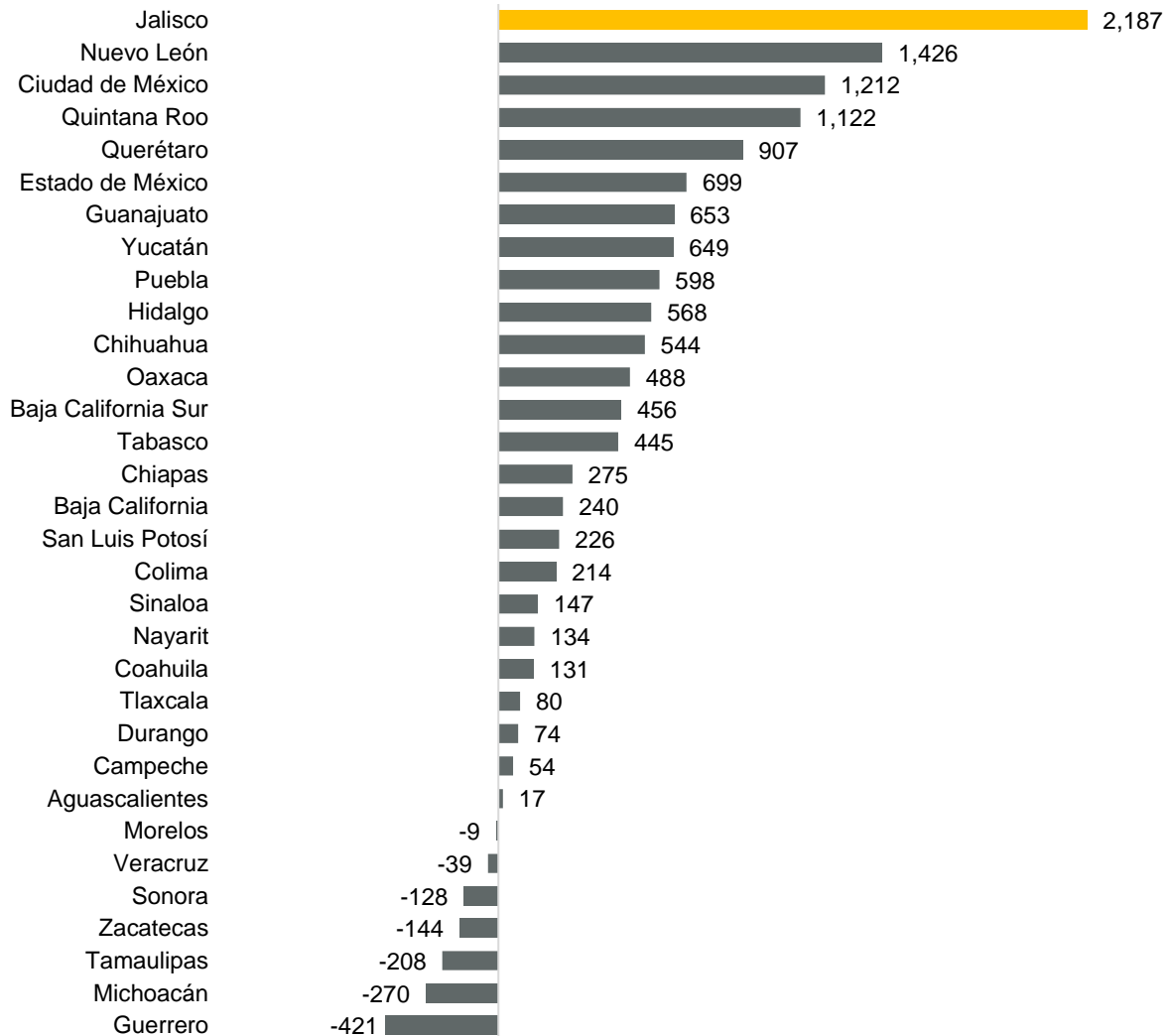


Fuente: IIEG con información del IMSS.

Nota: La información presentada es con base en la información por delegaciones del IMSS que publica en su plataforma, la cual difiere por entidad federativa.

En lo que respecta a los patrones acumulados en el año a noviembre de 2023, Jalisco acumula 2,187 fuentes de trabajo quedando en primer lugar, mientras que, Nuevo León es segundo con 1,426 patrones en el mismo periodo y la Ciudad de México está en el tercer puesto con 1,212 empleadores en lo que va del año. Por otro lado, Guerrero tiene el último puesto con -421 fuentes de empleo registrados ante el IMSS.

Patrones nuevos registrados ante el IMSS, por delegación estatal, acumulado 2023

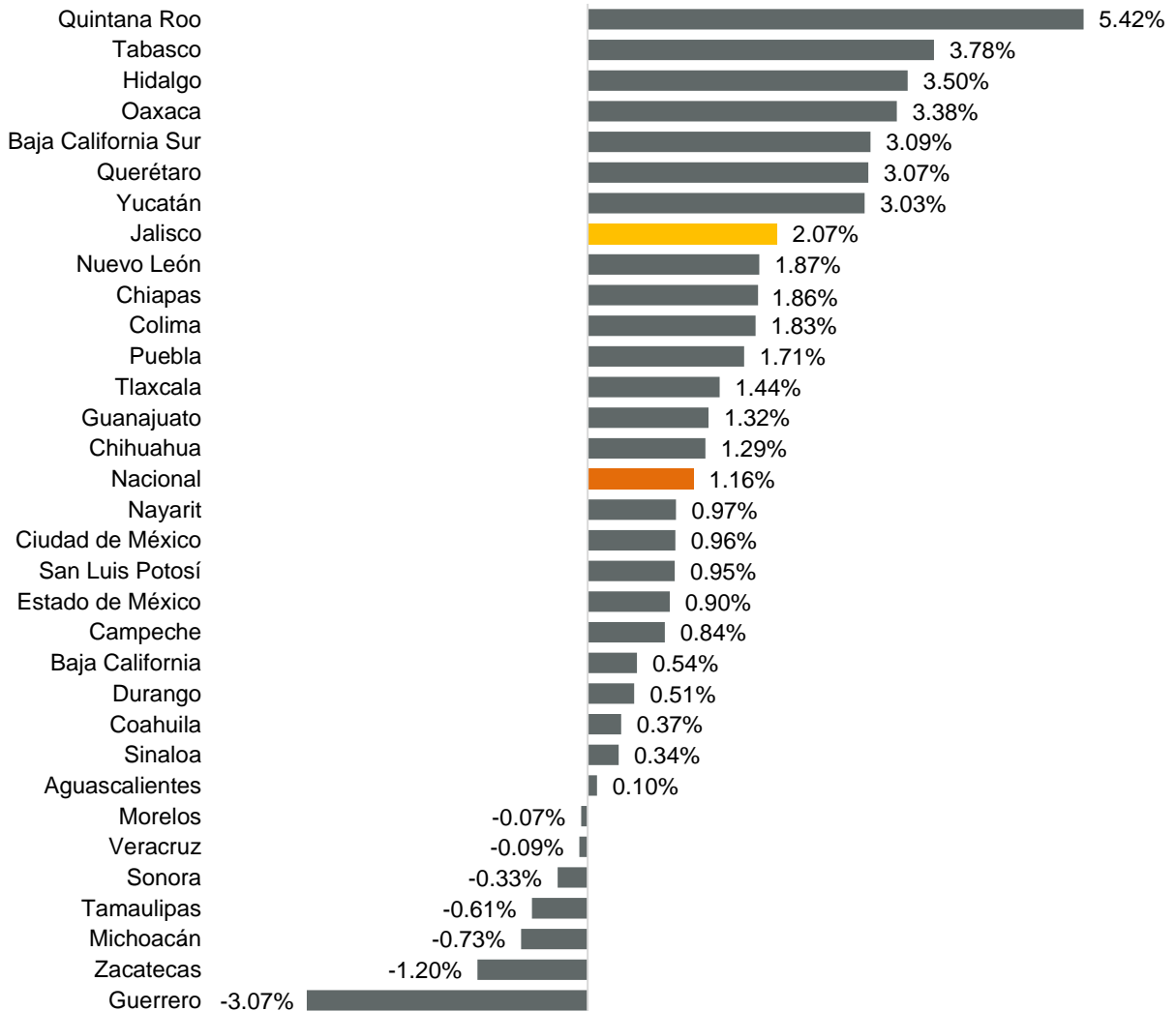


Fuente: IIEG con información del IMSS.

Nota: La información presentada es con base en la información por delegaciones del IMSS que publica en su plataforma, la cual difiere por entidad federativa.

Finalmente, Jalisco tuvo una variación de 2.07 % respecto a diciembre de 2022, porcentaje mayor respecto al nacional de 1.16% el porcentaje para la entidad lo posiciona en el octavo sitio. En el primer lugar está Quintana Roo con 5.42 % por otro lado, Guerrero tiene el último lugar con una variación de -3.07 % respecto a diciembre de 2022.

Variación porcentual acumulada de patrones nuevos registrados ante el IMSS, por delegación estatal, acumulado 2023



Fuente: IIEG con información del IMSS.

Nota: La información presentada es con base en la información por delegaciones del IMSS que publica en su plataforma, la cual difiere por entidad federativa.