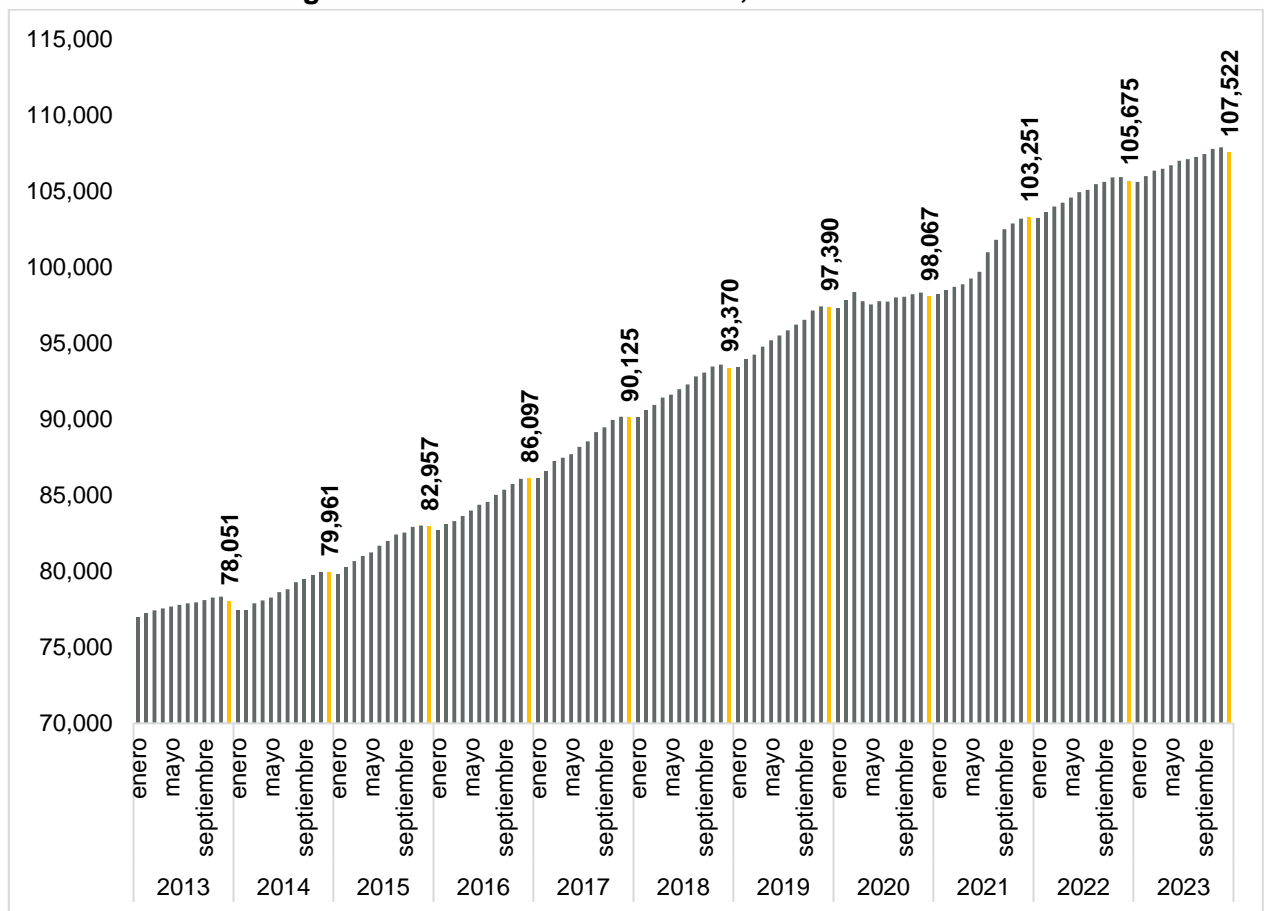


### Patrones registrados en diciembre 2023 ante el IMSS

En diciembre de 2023, en Jalisco se tenían registrados en el IMSS a 107,522 patrones, lo que implica que -340 patrones se dieron de baja con respecto al mes anterior, representando una variación mensual de -0.32%. Al cierre del año, la entidad acumula 1,847 nuevas fuentes de trabajo.

A nivel nacional están registrados 1,072,858 patrones totales, en contraste con el mes anterior que fue de 1,077,883 patrones, lo anterior da una caída de -5,025 fuentes de trabajo lo que representa una tasa mensual de -0.47%, y una tasa anual positiva de 0.69%.

**Patrones registrados en el IMSS en Jalisco, enero 2013-diciembre 2023**



Fuente: IIEG con información del IMSS.

En diciembre de 2023, siete sectores perdieron patrones, con excepción de los transportes y comunicaciones, los cuales, consiguieron 2 nuevos patrones y un aumento de 0.03% en comparación con el mes pasado.

El sector de agricultura, ganadería, silvicultura y pesca mostró una caída de 1 patrón y una tasa mensual de -0.02%. El sector comercio reportó una reducción de 51 empleadores, una caída de -0.16% respecto al mes pasado. La industria de la construcción tuvo una disminución de 149 patrones, es decir, 1.07% menos que hace un mes.

Por su parte, la industria eléctrica y captación de agua potable presentó una reducción de 2 empleadores y una variación mensual de -0.95%. La industria de la transformación reportó una caída de 26 patrones con una variación mensual de -0.16%. Las industrias extractivas perdieron 1 patrón y tuvieron una disminución de -0.81% respecto al mes anterior. Finalmente, el sector servicios mostró una pérdida de 112 empleadores con una variación mensual de -0.32%.

### Patrones registrados en el IMSS en Jalisco por división económica, noviembre vs diciembre 2023

División económica	2023		Variación mensual	
	Noviembre	Diciembre	Absoluta	%
Agricultura, Ganadería, Silvicultura, Pesca y Caza	4,064	4,063	-1	-0.02%
Comercio	32,255	32,204	-51	-0.16%
Construcción	13,964	13,815	-149	-1.07%
Ind. Elec. y Captación de Agua Potable	210	208	-2	-0.95%
Industria de Transformación	16,126	16,100	-26	-0.16%
Industrias Extractivas	123	122	-1	-0.81%
Servicios	34,801	34,689	-112	-0.32%
Transportes y Comunicaciones	6,319	6,321	2	0.03%
<b>Total</b>	<b>107,862</b>	<b>107,522</b>	<b>-340</b>	<b>-0.32%</b>

Fuente: IIEG con datos del IMSS.

En 2023 se generaron 1,847 patrones nuevos con una tasa anual de 1.75%. En este periodo, siete sectores presentaron registros positivos, con excepción de las industrias extractivas, las cuales, tuvieron una caída de 1 patrón con una variación anual de -0.81%.

En contraste, el sector de agricultura, ganadería, silvicultura y pesca mostró un crecimiento de 107 patrones y una variación anual de 2.70%. El sector comercio presentó 257 patrones adicionales con una tasa anual de 0.80%. La industria de la construcción aumentó en 475 patrones y registró una tasa anual de 3.56%. La industria eléctrica y captación de agua potable mostró un aumento de 2 empleadores con una variación anual de 0.97%.

Por su parte, la industria de la transformación presentó 173 nuevos patrones con una tasa anual del 1.09% en el mismo periodo. El sector servicios logró un incremento de 699 patrones con una variación anual de 2.06%. Finalmente, los transportes y comunicaciones consiguieron 135 nuevos empleadores y un aumento de 2.18% en comparación con el mismo mes del año anterior.

### Patrones registrados en el IMSS en Jalisco por división económica, anual 2023

División económica	2022	2023	Variación anual	
	Diciembre	Diciembre	Absoluta	%
Agricultura, Ganadería, Silvicultura, Pesca y Caza	3,956	4,063	107	2.70%
Comercio	31,947	32,204	257	0.80%
Construcción	13,340	13,815	475	3.56%
Ind. Elec. y Captación de Agua Potable	206	208	2	0.97%
Industria de Transformación	15,927	16,100	173	1.09%
Industrias Extractivas	123	122	-1	-0.81%
Servicios	33,990	34,689	699	2.06%
Transportes y Comunicaciones	6,186	6,321	135	2.18%
<b>Total</b>	<b>105,675</b>	<b>107,522</b>	<b>1,847</b>	<b>1.75%</b>

Fuente: IIEG con datos del IMSS.

En diciembre de 2023, siete rangos de tamaño presentaron pérdidas con respecto al mes anterior, con excepción del rango de patrones con un puesto de trabajo, el cual, tuvo 36 empleadores adicionales con una tasa mensual de 0.13%.

El grupo de patrones con 2 y hasta 5 puestos de trabajo mostró una reducción de 77 patrones, una caída de 0.18% respecto al mes pasado. Los patrones con 6 y hasta 50 puestos de trabajo perdieron 219 empleadores y tuvieron una disminución de 0.66% respecto al mes anterior. El rango de patrones con 51 y hasta 250 puestos de trabajo presentó una caída de 55 patrones y una variación mensual de -1.27%.

Por su parte, el grupo de patrones con 251 y hasta 500 puestos de trabajo mostró una pérdida de 16 empleadores con una variación mensual de -2.58%. Los patrones con 501 y hasta 1,000 puestos de trabajo presentaron una reducción de 1 patrón, es decir, una caída de 0.36% en comparación con el mes anterior. Finalmente, los patrones con más de 1,000 puestos de trabajo tuvieron una disminución de 8 empleadores y una variación mensual de -4.57%.

#### Patrones registrados en el IMSS en Jalisco por tamaño, noviembre vs diciembre 2023

Tamaño	2023		Variación mensual	
	Noviembre	Diciembre	Absoluta	%
Patrones con un puesto de trabajo (PT)	27,069	27,105	36	0.13%
Patrones con 2 y hasta 5 PT	42,121	42,044	-77	-0.18%
Patrones con 6 y hasta 50 PT	33,278	33,059	-219	-0.66%
Patrones con 51 y hasta 250 PT	4,323	4,268	-55	-1.27%
Patrones con 251 y hasta 500 PT	619	603	-16	-2.58%
Patrones con 501 y hasta 1,000 PT	277	276	-1	-0.36%
Patrones con más de 1,000 PT	175	167	-8	-4.57%
<b>Total</b>	<b>107,862</b>	<b>107,522</b>	<b>-340</b>	<b>-0.32%</b>

Fuente: IIEG con datos del IMSS.

En el comparativo anual de los patrones registrados ante el IMSS en diciembre de 2023, seis de los rangos presentaron aumento en sus registros de patrones, con excepción del rango de patrones con 501 y hasta 1,000 puestos de trabajo, el cual, mantuvo la misma cantidad de patrones que hace un año.

El rango de patrones con un puesto de trabajo generó 616 patrones nuevos en 2023 con una tasa anual de 2.33%. El grupo de patrones con 2 y hasta 5 puestos de trabajo registró un aumento anual de 476 patrones y una tasa de 1.15%. Los patrones con 6 y hasta 50 puestos de trabajo sumaron 571 empleadores más con una variación de 1.76% respecto al mismo mes del año pasado.

Por su parte, el rango de patrones con 51 y hasta 250 puestos de trabajo tuvo 115 empleadores adicionales y variación anual de 2.77%. El grupo de patrones con 251 y hasta 500 puestos de trabajo logró incorporar a 61 empleadores más que hace un año con una tasa anual de 11.25%. Los patrones con más de 1,000 puestos de trabajo obtuvieron 8 empleadores adicionales con una variación anual de 5.03%.

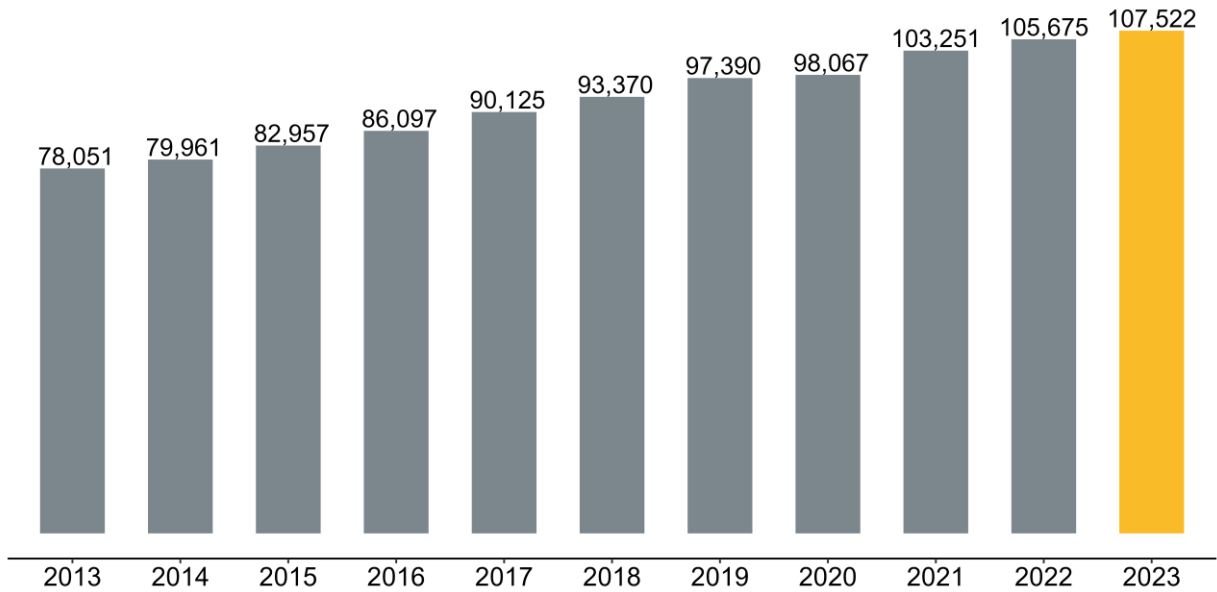
### Patrones registrados en el IMSS en Jalisco por tamaño, anual 2023

División económica	2022	2023	Variación anual	
	Diciembre	Diciembre	Absoluta	%
Patrones con un puesto de trabajo (PT)	26,489	27,105	616	2.33%
Patrones con 2 y hasta 5 PT	41,568	42,044	476	1.15%
Patrones con 6 y hasta 50 PT	32,488	33,059	571	1.76%
Patrones con 51 y hasta 250 PT	4,153	4,268	115	2.77%
Patrones con 251 y hasta 500 PT	542	603	61	11.25%
Patrones con 501 y hasta 1,000 PT	276	276	0	0.00%
Patrones con más de 1,000 PT	159	167	8	5.03%
<b>Total</b>	<b>105,675</b>	<b>107,522</b>	<b>1,847</b>	<b>1.75%</b>

Fuente: IIEG con datos del IMSS.

En diciembre de 2023, se registraron en Jalisco 107,522 patrones, lo que representó un incremento de 1.75% en comparación con el cierre de 2022 cuando se contabilizaron 105,675 patrones. Estas cifras implican que existen en este mes 1,847 registros patronales más en la entidad con respecto al cierre de 2022.

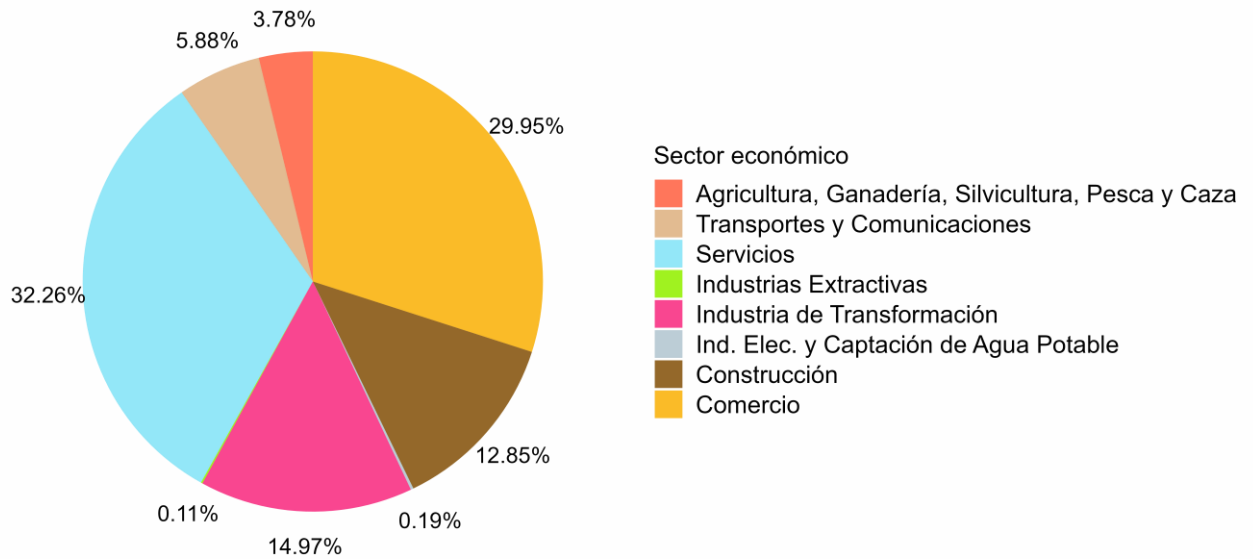
### Patrones registrados en el IMSS en Jalisco, cierre 2013-2023



Fuente: IIEG con datos del IMSS.

En la distribución porcentual de patrones registrados por sector de actividad económica en diciembre de 2023, se observa que el sector servicios concentra la mayor proporción de patrones con 32.26%, seguido por el sector comercio con 29.95% y la industria de transformación con 14.97%.

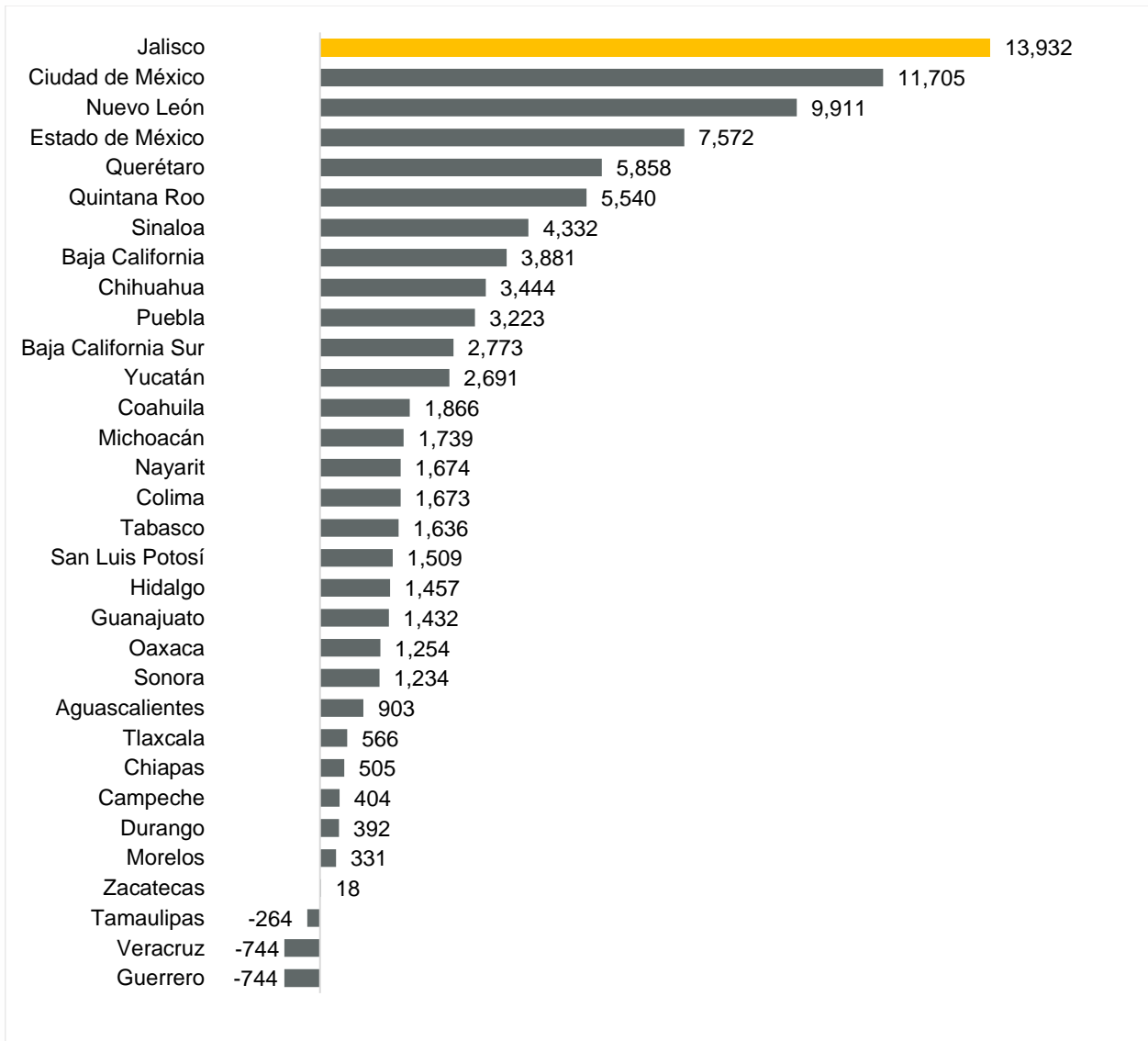
**Patrones de Jalisco registrados en el IMSS, por división económica, diciembre 2023**



Fuente: IIEG con datos del IMSS.

En el acumulado del sexenio, Jalisco se ubica en la primera posición respecto a la acumulación de generadores de empleos, registrando a 13,932 nuevos patrones. En el segundo lugar está la Ciudad de México con 11,705 fuentes de trabajo nuevas, mientras que, en el tercer lugar está Nuevo León con 9,911. Por otro lado, Veracruz y Guerrero están en último lugar en la generación de fuentes de trabajo con -744.

**Patrones nuevos registrados ante el IMSS, por delegación estatal, acumulado sexenio diciembre 2018-diciembre de 2023**



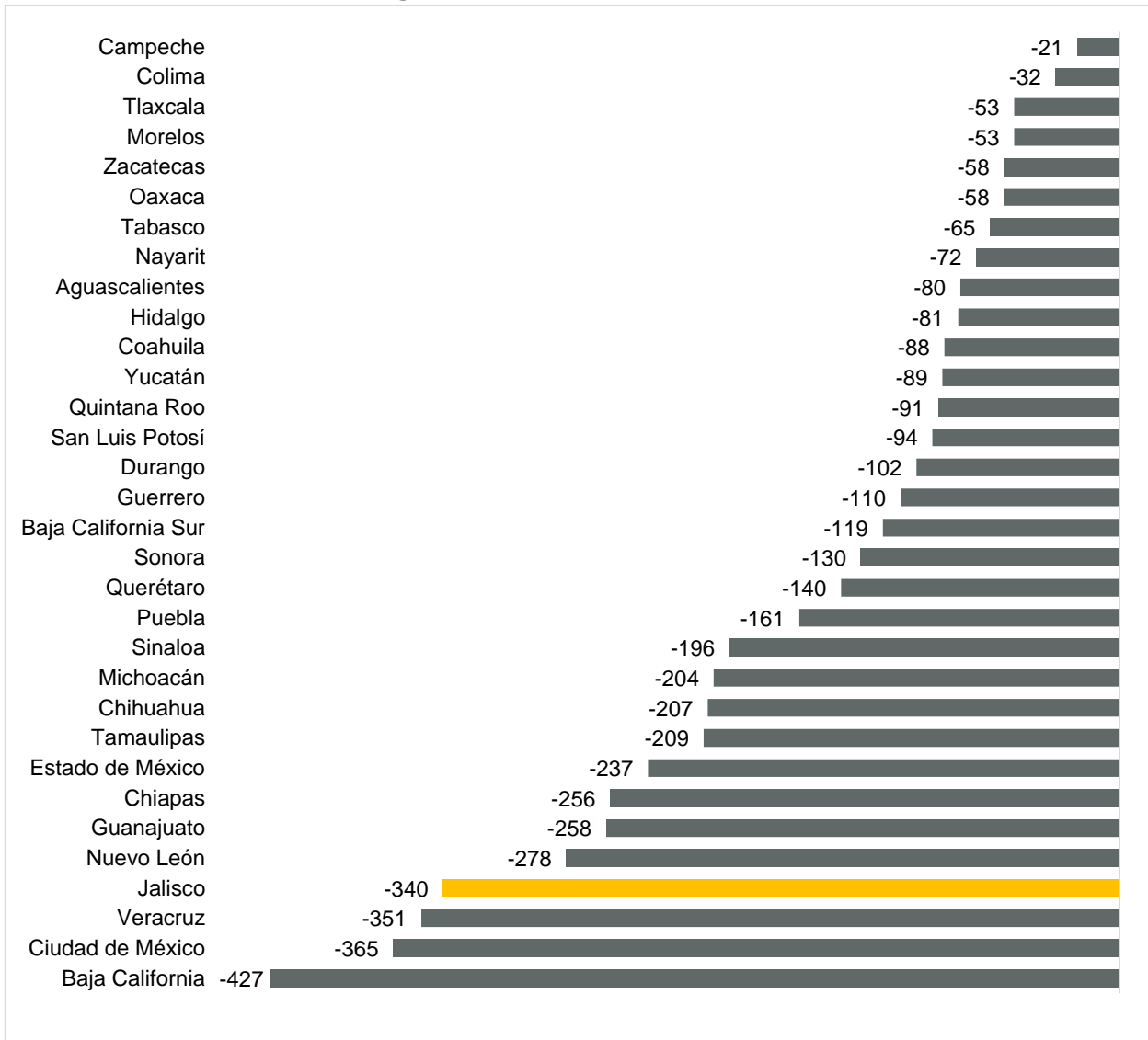
Fuente: IIEG con información del IMSS.

Nota: La información presentada es con base en la información por delegaciones del IMSS que publica en su plataforma, la cual difiere por entidad federativa.



En el mes de diciembre de 2023, Jalisco decreció en -340 patrones con respecto al mes anterior. Con este resultado Jalisco se ubica en el lugar 29 a nivel nacional con respecto a la variación mensual absoluta de patrones. Todas las entidades federativas registraron caídas. La entidad que menos registros perdió fue Campeche con -21 fuentes de empleo y en el segundo lugar está Colima con -32 empleadores. Por otro lado, Baja California tiene el último puesto con -427 registros patronales menos en el mes.

**Variación absoluta mensual en el número de patrones registrados ante el IMSS, por delegación estatal, diciembre de 2023**

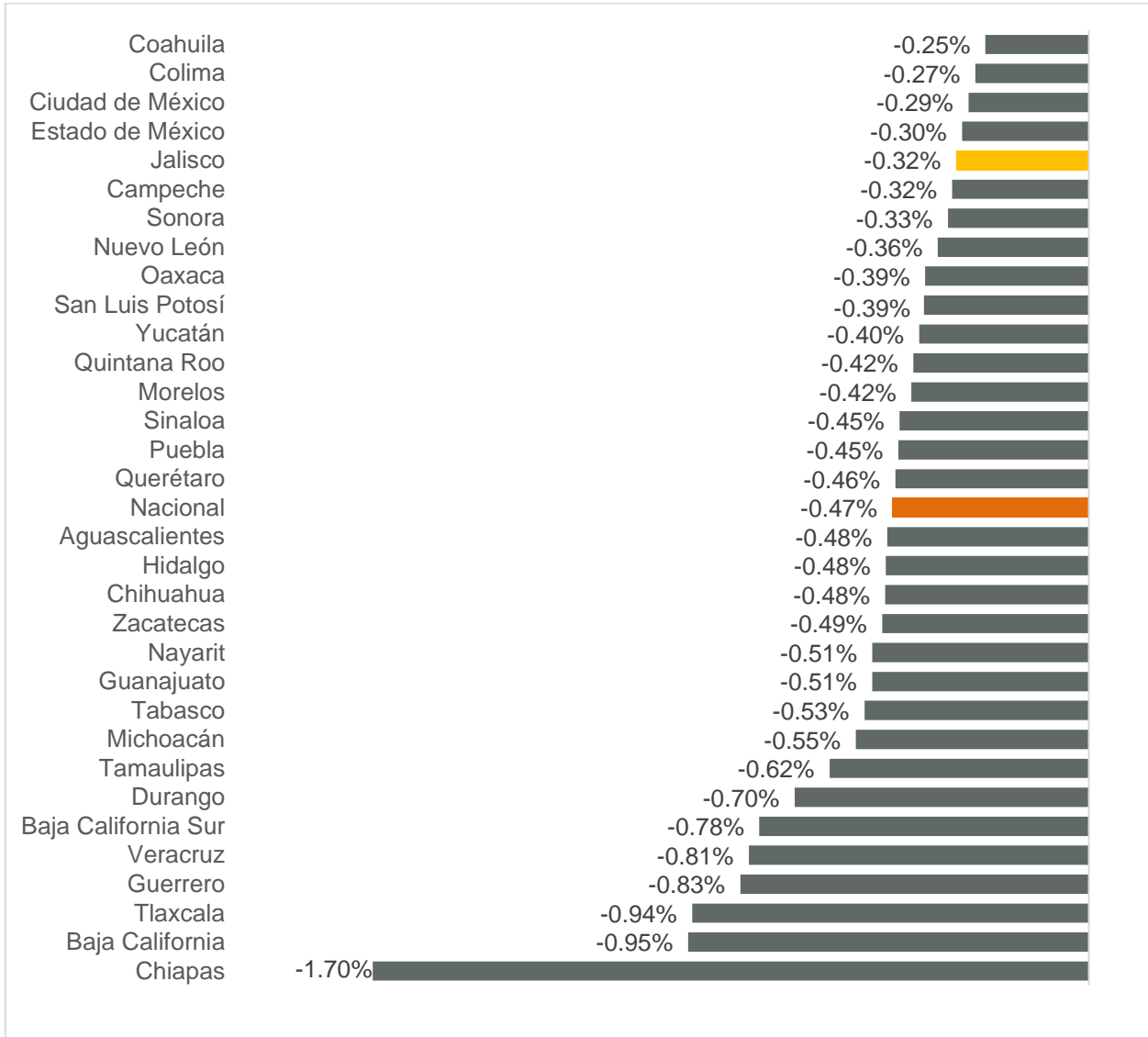


Fuente: IIEG con información del IMSS.

Nota: La información presentada es con base en la información por delegaciones del IMSS que publica en su plataforma, la cual difiere por entidad federativa.

La variación mensual de Jalisco en diciembre de 2023 fue de -0.32%, disminución inferior a la variación nacional de -0.47% por otro lado, la cifra de este mes coloca a Jalisco en el quinto lugar a nivel nacional. En el primer lugar, esto es, la entidad que perdió la menor cantidad de registros patronales en términos relativos fue Coahuila con -0.25% mensual, mientras que Chiapas fue la que tuvo una caída porcentual mayor con -1.70% a tasa mensual.

**Variación porcentual mensual de patrones nuevos registrados ante el IMSS, por delegación estatal, diciembre de 2023**

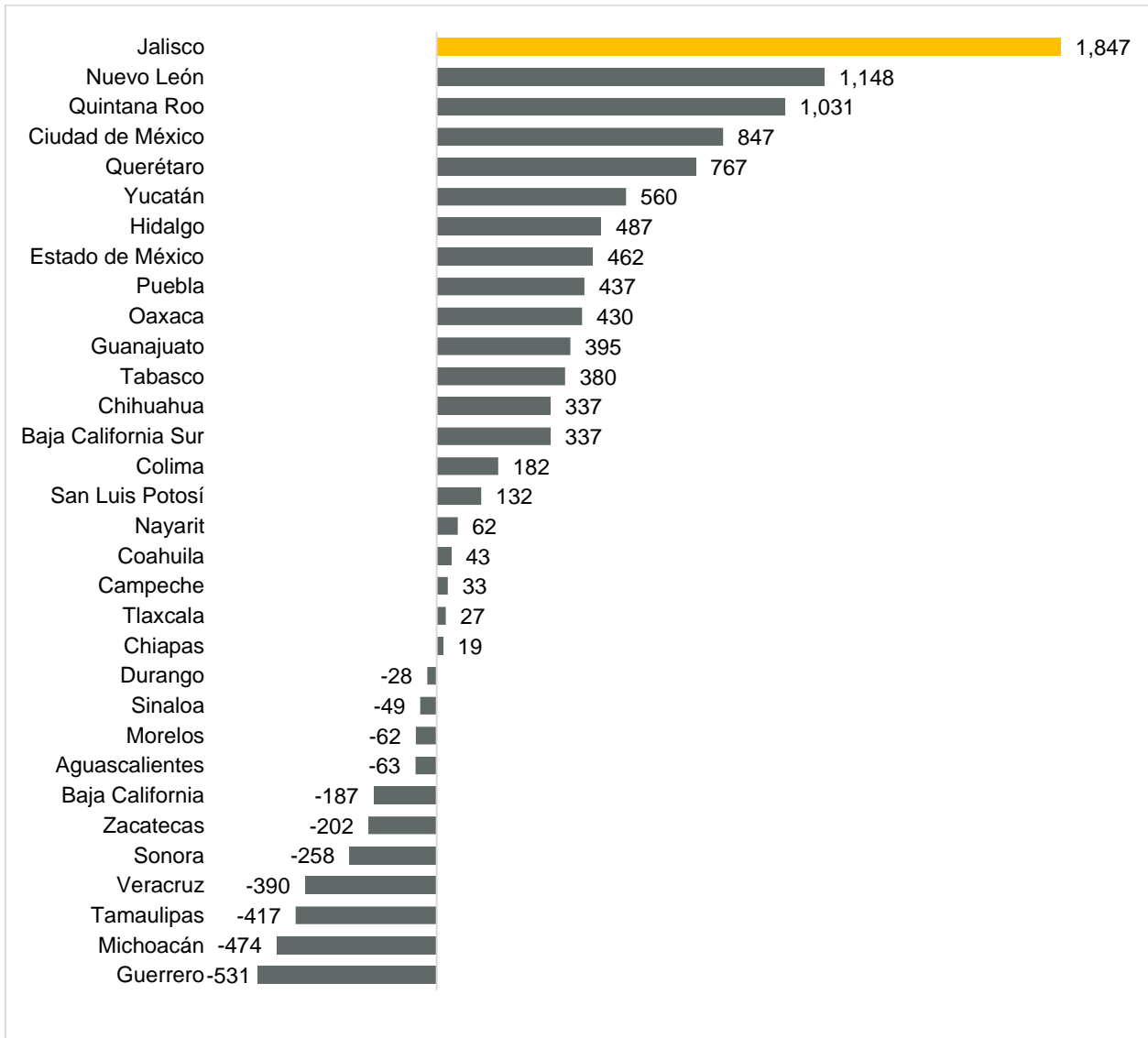


Fuente: IIEG con información del IMSS.

Nota: La información presentada es con base en la información por delegaciones del IMSS que publica en su plataforma, la cual difiere por entidad federativa.

Con relación a la variación absoluta con respecto a diciembre de 2022, Jalisco se ubica en el primer lugar con 1,847 nuevos patrones registrados. En segundo lugar está Nuevo León con 1,148 fuentes de empleo nuevas. Por otro lado, Guerrero presenta una variación anual de -531 patrones siendo el último lugar a nivel nacional.

**Variación anual absoluta de patrones nuevos registrados ante el IMSS, por delegación estatal, diciembre 2023**

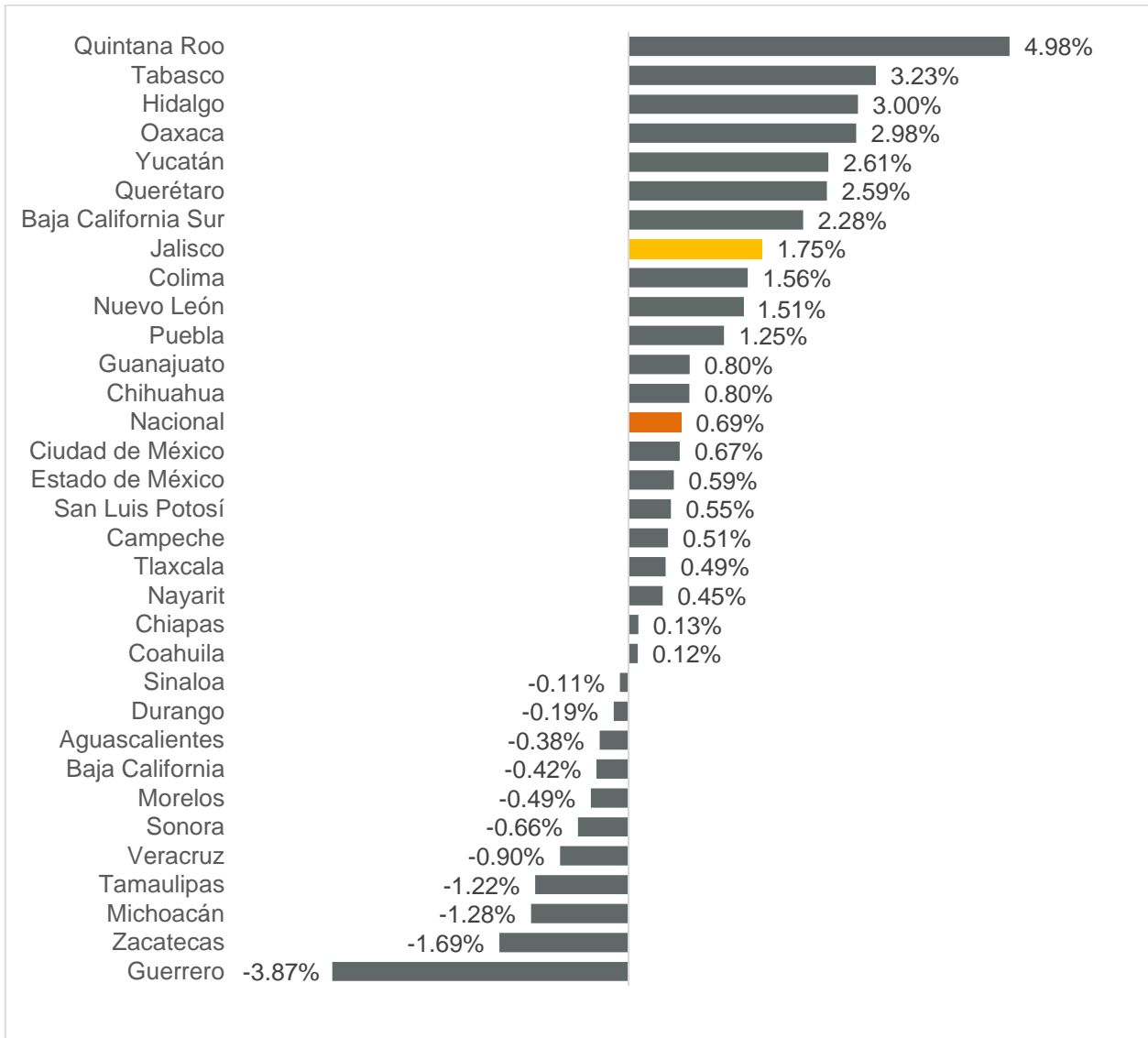


Fuente: IIEG con información del IMSS.

Nota: La información presentada es con base en la información por delegaciones del IMSS que publica en su plataforma, la cual difiere por entidad federativa.

En la variación porcentual anual de diciembre 2022 a 2023, Jalisco se encuentra en la octava posición con 1.75% quedando por arriba de la nacional de 0.69%. En el primer lugar está Quintana Roo, entidad que crece a una tasa anual de 4.98%, mientras que Guerrero tiene el último lugar en crecimiento anual con -3.87%.

**Variación porcentual anual de patrones nuevos registrados ante el IMSS, por delegación estatal, diciembre 2023**



Fuente: IIEG con información del IMSS.

Nota: La información presentada es con base en la información por delegaciones del IMSS que publica en su plataforma, la cual difiere por entidad federativa.