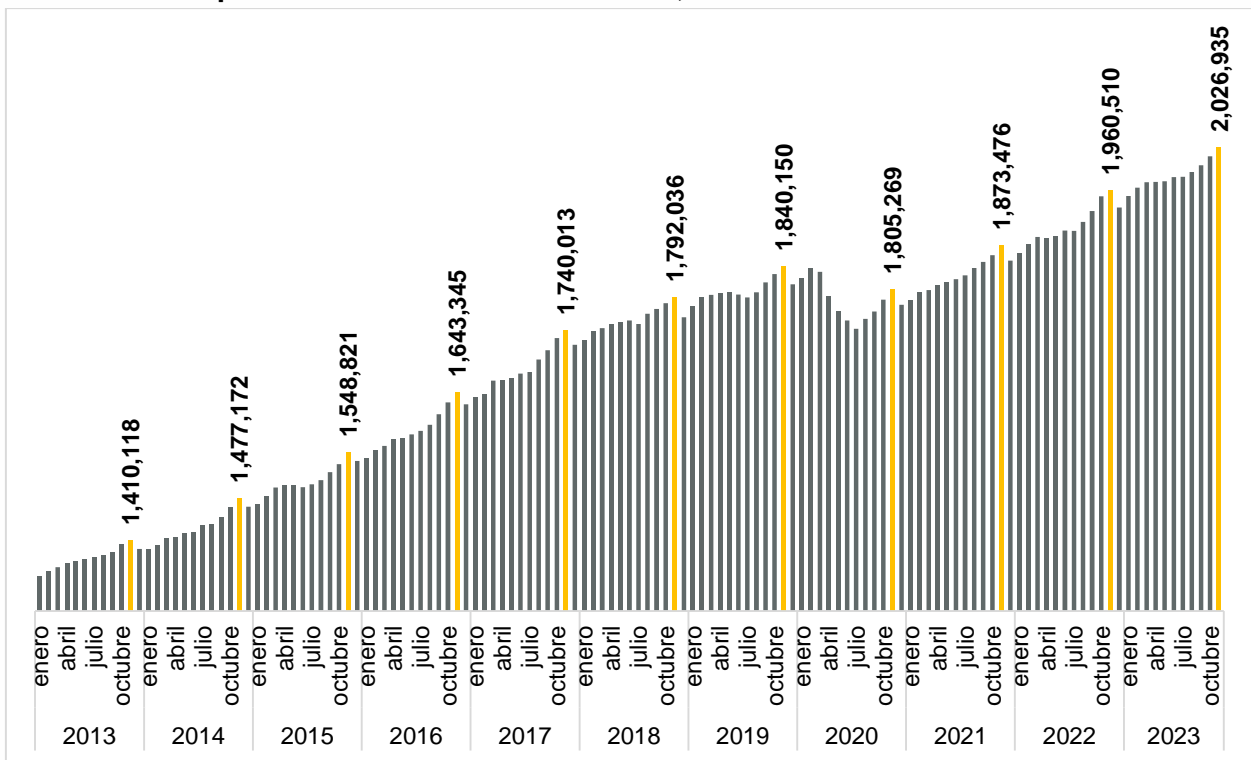


### Se generaron en Jalisco 13,504 empleos formales en noviembre de 2023

De acuerdo con las cifras del IMSS, en noviembre de 2023 en Jalisco se tenían registrados a 2,026,935 trabajadores asegurados, lo que representa una generación de 13,504 empleos formales con respecto al mes anterior. La generación de empleos de noviembre de 2023 es mayor en comparación con noviembre de 2022 cuando se generaron 9,569 puestos de trabajo, y menor a la del mes previo de 14,071 empleos nuevos.

A nivel nacional, en el mismo mes se tuvo una generación de 106,578 puestos de trabajo, lo que representa una tasa mensual de 0.48% y una tasa anual de 3.18%.

### Empleos formales totales en Jalisco, enero 2013 - noviembre 2023

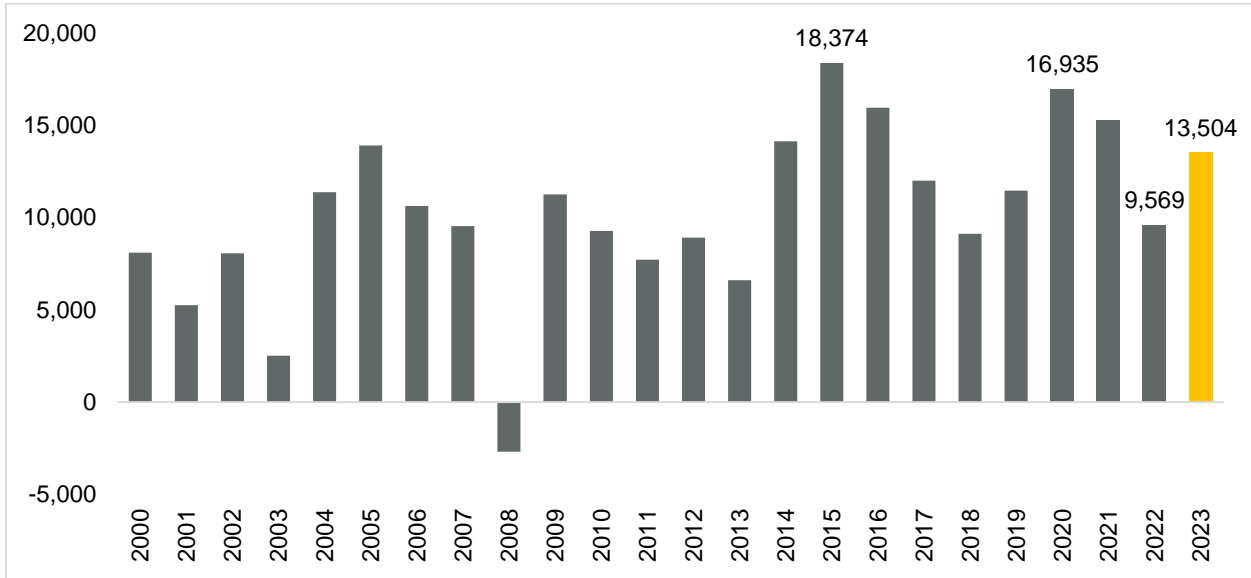


Fuente: IIEG con información del IMSS.

En ese mes hubo una generación de 13,504 empleos formales con respecto al mes anterior, una variación mensual de 0.67%, y una variación positiva anual de 3.39%. La generación de empleos de noviembre de 2023 es mayor en comparación con noviembre de 2022 cuando se generaron 9,569 puestos de trabajo.

Por tipo de empleo, aumentó en las dos modalidades con 10,405 empleos permanentes (77.05%) y 3,099 eventuales (22.95%) en noviembre.

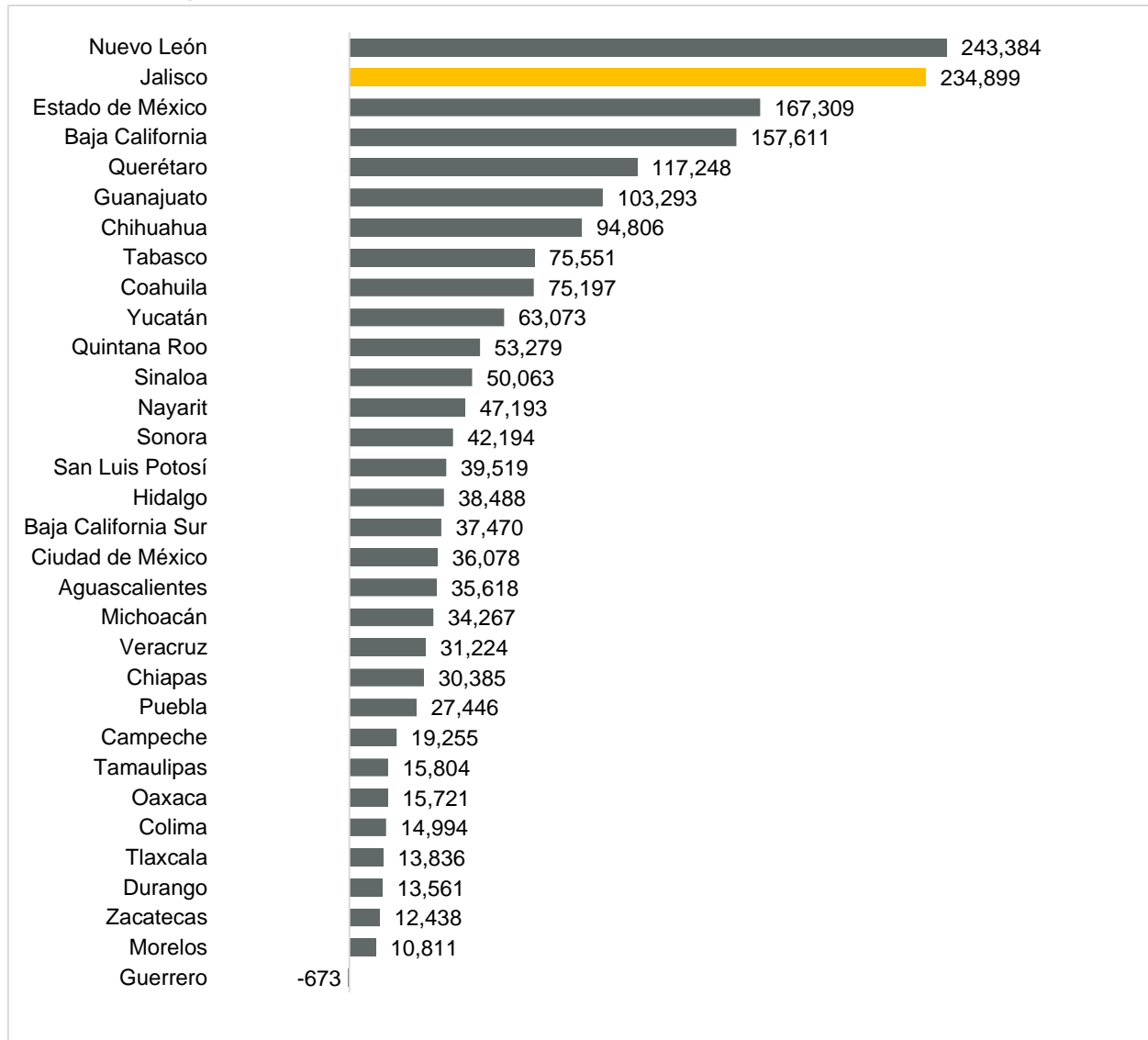
**Empleos formales generados en noviembre en Jalisco, 2000-2023**



Fuente: IIEG con información del IMSS.

En lo que va del sexenio, esto es, desde diciembre 2018, Jalisco se coloca en el segundo lugar con la mayor generación de empleos formales en el país con 234,899. En primer el lugar se encuentra Nuevo León con 243,384 y Estado de México en tercero con 167,309 empleos generados. Por otro lado, Guerrero es último lugar con una reducción de 673 puestos de trabajo.

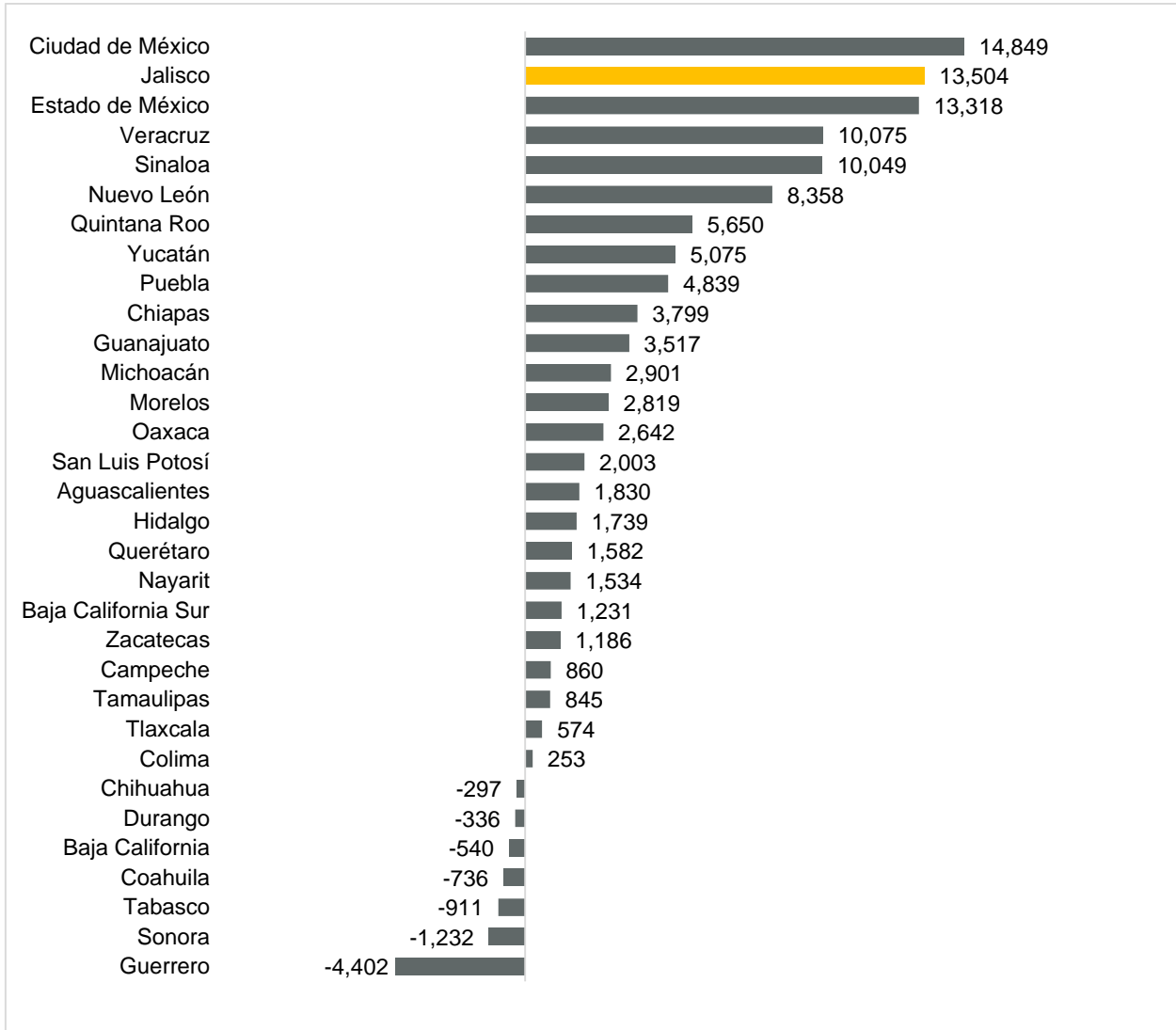
**Empleos formales acumulados, diciembre 2018 a noviembre de 2023**



Fuente: IIEG con información del IMSS.

La cifra de 13,504 empleos coloca a Jalisco en el segundo lugar a nivel nacional en generación de nuevos empleos en términos absolutos en noviembre. Por otro lado, Ciudad de México fue la entidad que más generó empleo formal con 14,849 trabajadores asegurados y en último lugar Guerrero con -4,402 puestos de trabajo formal.

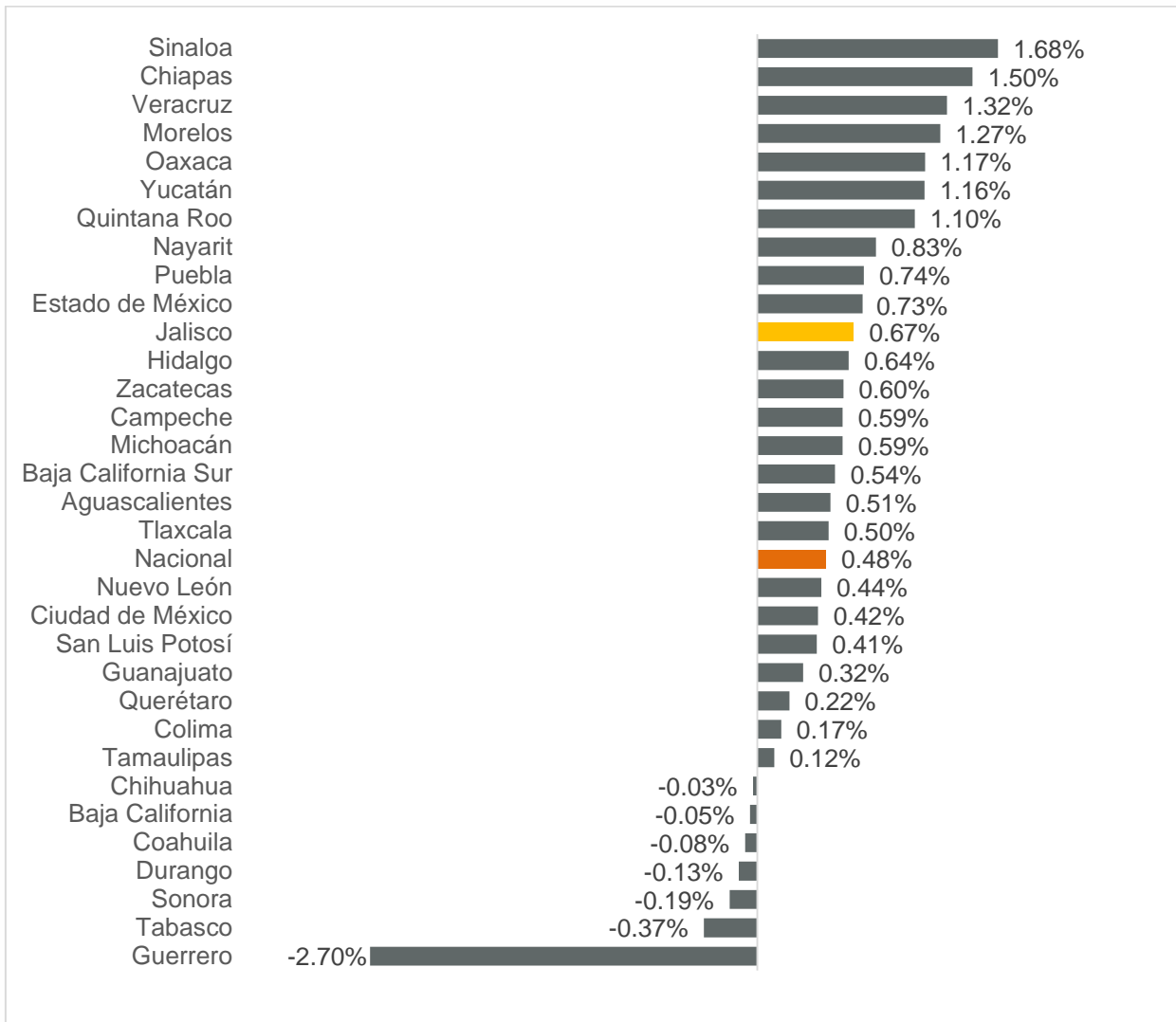
**Empleos formales generados en noviembre 2023 por entidad federativa**



Fuente: IIEG con información del IMSS. Nota: La información presentada es con base en delegaciones del IMSS que publica en su plataforma, la cual difiere para algunos estados con la que posteriormente envía al IIEG por entidad federativa. Para Baja California, Baja California Sur, Coahuila, Colima, Guanajuato, Michoacán, Nuevo León, Oaxaca, Sonora, Tamaulipas y Veracruz, las cifras por delegación y entidad tienen pequeñas diferencias debido a que las cifras por delegación contienen trabajadores de otras entidades, ya que una clínica que se encuentre en el límite estatal registra y atiende a comunidades de entidades colindantes. Estas diferencias se corrigen cuando el IMSS envía la base de datos por entidad federativa al IIEG días después de liberar la cifra por delegación en su cubo interactivo.

En términos relativos, Sinaloa fue la entidad que presentó la mayor variación mensual positiva al registrar 1.68%. Por otro lado, Guerrero fue la entidad que registró la mayor caída porcentual de -2.70%. Jalisco tuvo un aumento de 0.67% mensual, por arriba de la tasa nacional de 0.48%, y se ubicó en el lugar 11 a nivel nacional.

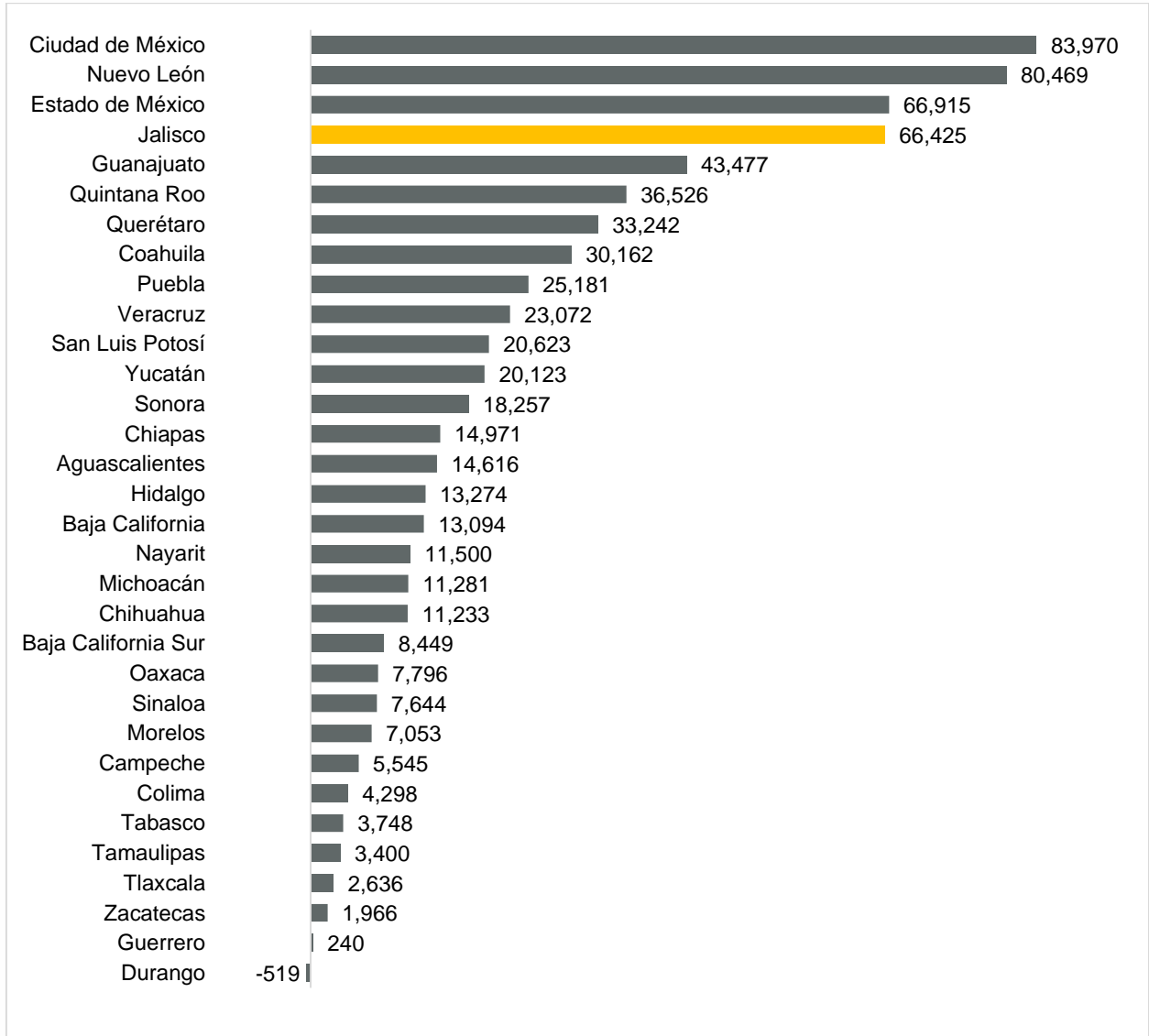
**Variación porcentual mensual de empleos generados por entidad federativa, noviembre 2023**



Fuente: IIEG con información del IMSS. Nota: La información presentada es con base en delegaciones del IMSS que publica en su plataforma, la cual difiere para algunos estados con la que posteriormente envía al IIEG por entidad federativa. Para Baja California, Baja California Sur, Coahuila, Colima, Guanajuato, Michoacán, Nuevo León, Oaxaca, Sonora, Tamaulipas y Veracruz, las cifras por delegación y entidad tienen pequeñas diferencias debido a que las cifras por delegación contienen trabajadores de otras entidades, ya que una clínica que se encuentre en el límite estatal registra y atiende a comunidades de entidades colindantes. Estas diferencias se corrigen cuando el IMSS envía la base de datos por entidad federativa al IIEG días después de liberar la cifra por delegación en su cubo interactivo.

En la variación absoluta anual de noviembre, la entidad se coloca en el cuarto lugar a nivel nacional con 66,425 puestos de trabajo. En el primer lugar se encuentra Ciudad de México con 83,970. Por otro lado, Durango tiene el último lugar con -519 trabajadores.

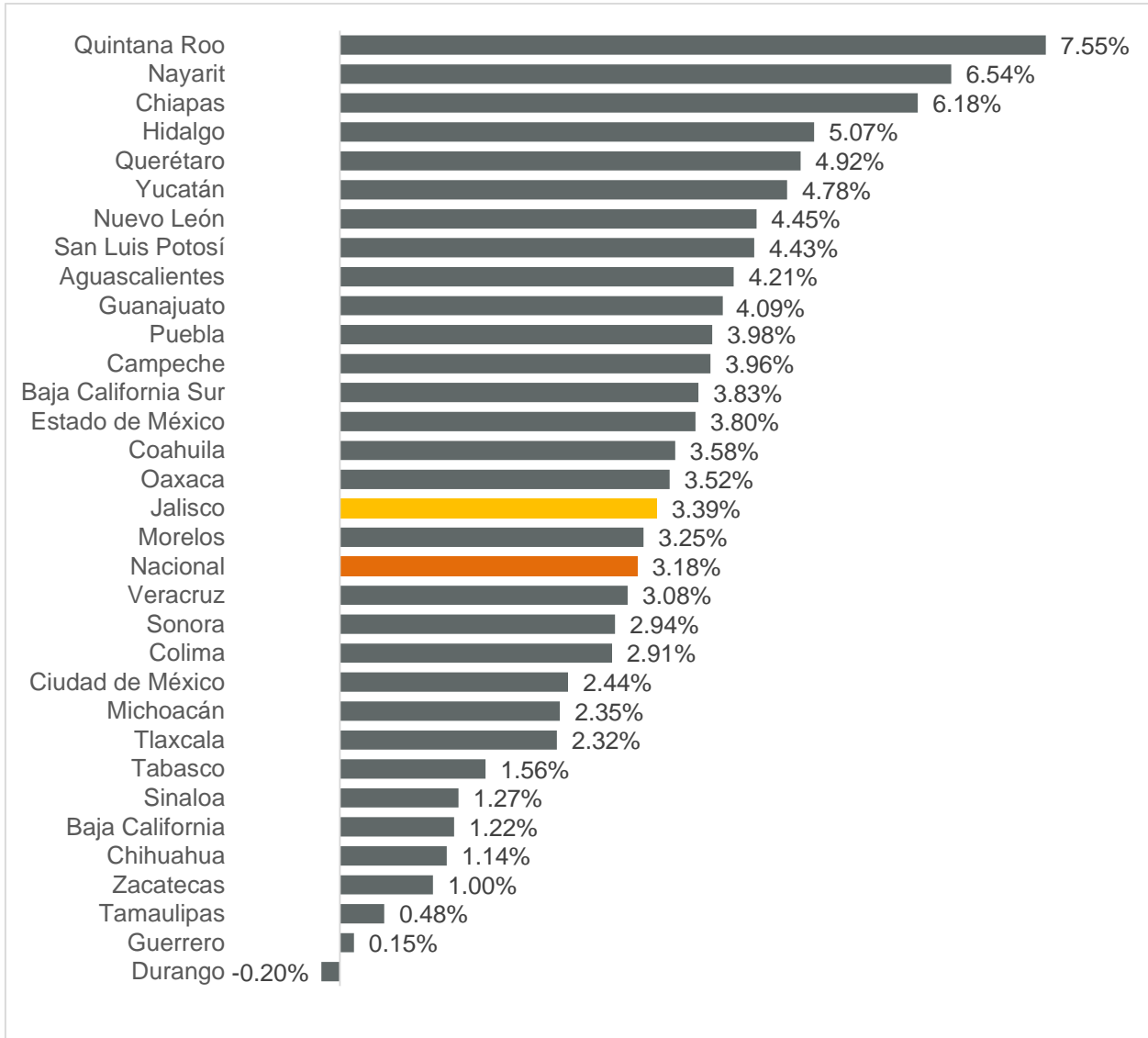
**Variación absoluta anual de empleo formal, noviembre 2023**



Fuente: IIEG con información del IMSS. Nota: La información presentada es con base en delegaciones del IMSS que publica en su plataforma, la cual difiere para algunos estados con la que posteriormente envía al IIEG por entidad federativa. Para Baja California, Baja California Sur, Coahuila, Colima, Guanajuato, Michoacán, Nuevo León, Oaxaca, Sonora, Tamaulipas y Veracruz, las cifras por delegación y entidad tienen pequeñas diferencias debido a que las cifras por delegación contienen trabajadores de otras entidades, ya que una clínica que se encuentre en el límite estatal registra y atiende a comunidades de entidades colindantes. Estas diferencias se corrigen cuando el IMSS envía la base de datos por entidad federativa al IIEG días después de liberar la cifra por delegación en su cubo interactivo.

Con relación a la variación porcentual anual de noviembre de 2022 a noviembre de 2023, Jalisco se ubicó en la posición 17 con 3.39%, por arriba de la variación nacional que fue de 3.18%. En ese mes 31 entidades registraron una variación anual positiva. En contraste, Durango presentó la tasa anual más baja de -0.20%.

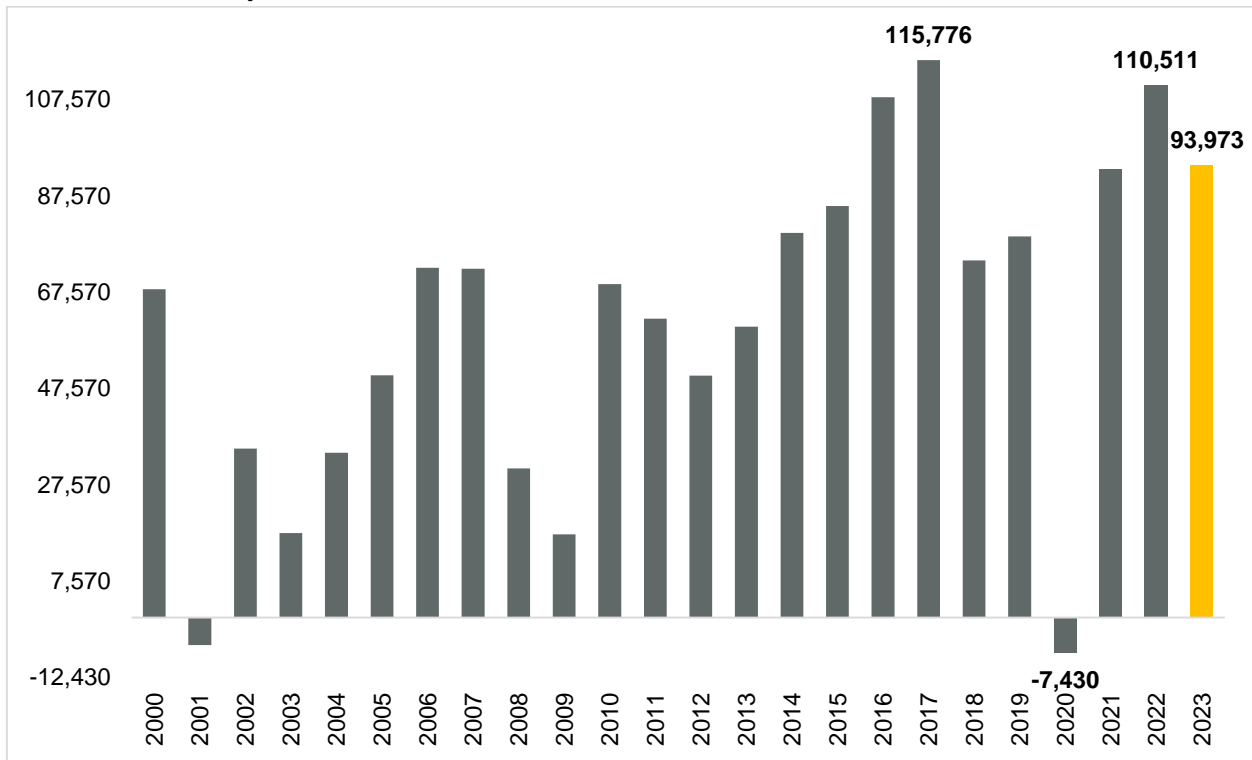
### Variación porcentual anual de empleo formal, noviembre 2023



Fuente: IIEG con información del IMSS. Nota: La información presentada es con base en delegaciones del IMSS que publica en su plataforma, la cual difiere para algunos estados con la que posteriormente envía al IIEG por entidad federativa. Para Baja California, Baja California Sur, Coahuila, Colima, Guanajuato, Michoacán, Nuevo León, Oaxaca, Sonora, Tamaulipas y Veracruz, las cifras por delegación y entidad tienen pequeñas diferencias debido a que las cifras por delegación contienen trabajadores de otras entidades, ya que una clínica que se encuentre en el límite estatal registra y atiende a comunidades de entidades colindantes. Estas diferencias se corrigen cuando el IMSS envía la base de datos por entidad federativa al IIEG días después de liberar la cifra por delegación en su cubo interactivo.

En el acumulado de 2023, Jalisco registra un aumento de 93,973 empleos lo que representa una variación acumulada de 4.86% con respecto al cierre de 2022. La cifra más alta se presentó en el acumulado de 2017, cuando se registraron 115,776 empleos nuevos. Cabe señalar que, con respecto al mismo periodo del año anterior, se observó una menor generación de empleos, al pasar de 110,511 en el acumulado de 2022 a 93,973 en el mismo periodo de 2023.

**Empleos nuevos formales en Jalisco, acumulados 2000 - 2023**

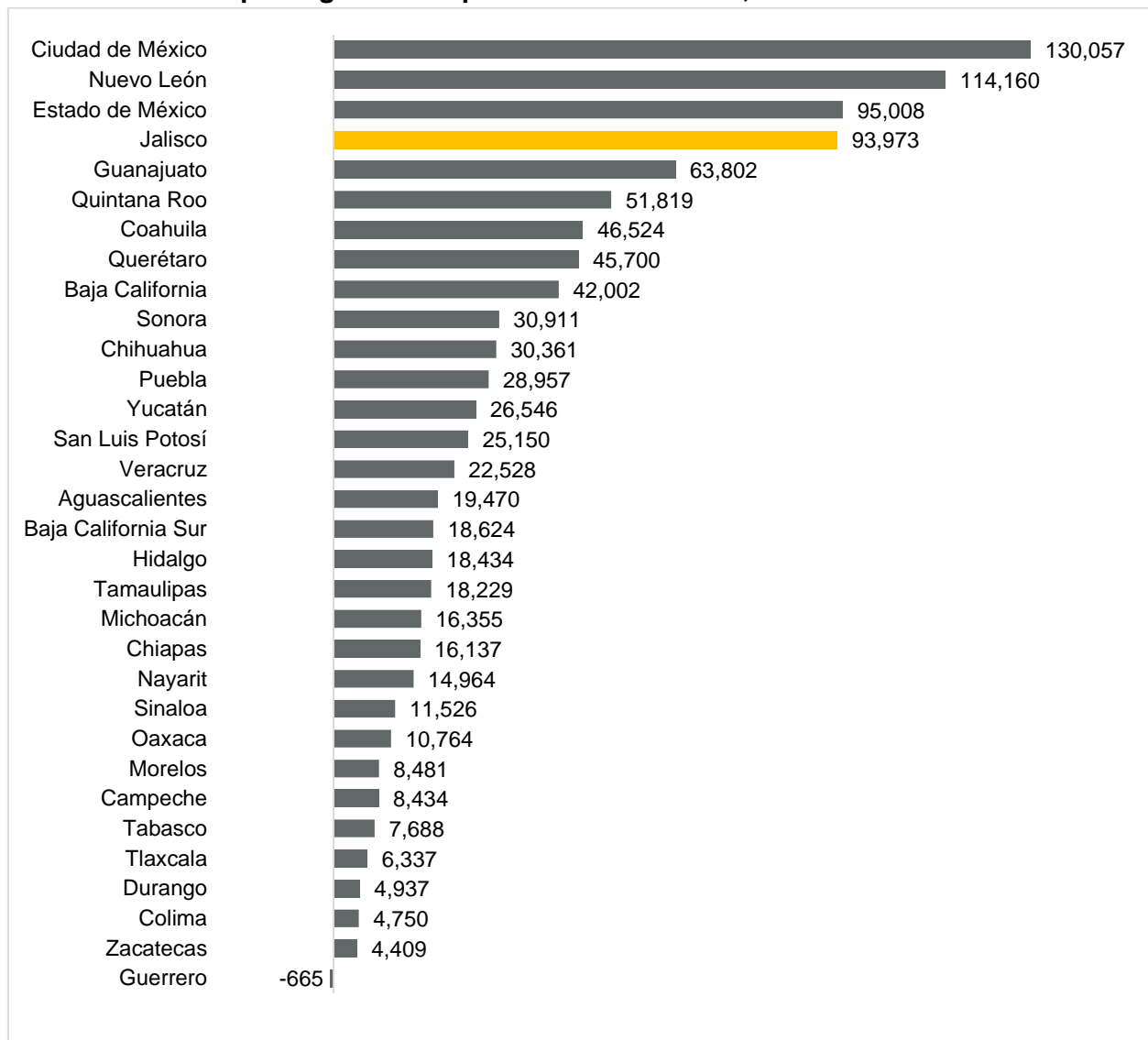


Fuente: IIEG con información del IMSS



Jalisco se posicionó en el cuarto lugar a nivel nacional en el número de empleos formales acumulados del año, con un aumento de 93,973 empleos. A nivel nacional, el acumulado es de 1,036,372 trabajadores, una variación porcentual de 4.85%. Por otro lado, Ciudad de México ha generado 130,057 empleos en lo que va del año, siendo el primer lugar, en contraste, Guerrero registra una pérdida acumulada de empleos nuevos de -665 siendo el último lugar.

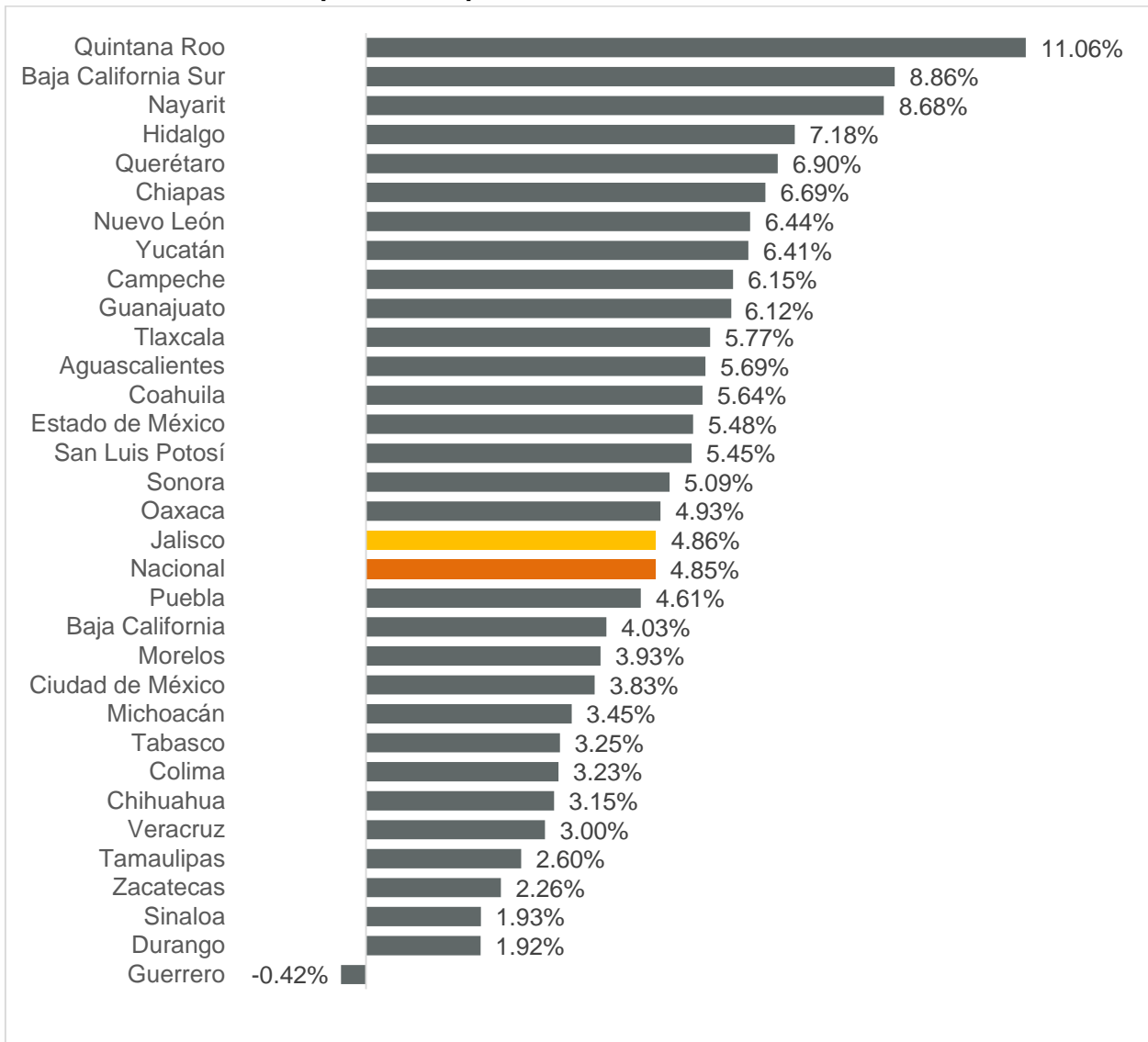
### Empleos generados por entidad federativa, acumulado 2023



Fuente: IIEG con información del IMSS. Nota: La información presentada es con base en delegaciones del IMSS que publica en su plataforma, la cual difiere para algunos estados con la que posteriormente envía al IIEG por entidad federativa. Para Baja California, Baja California Sur, Coahuila, Colima, Guanajuato, Michoacán, Nuevo León, Oaxaca, Sonora, Tamaulipas y Veracruz, las cifras por delegación y entidad tienen pequeñas diferencias debido a que las cifras por delegación contienen trabajadores de otras entidades, ya que una clínica que se encuentre en el límite estatal registra y atiende a comunidades de entidades colindantes. Estas diferencias se corrigen cuando el IMSS envía la base de datos por entidad federativa al IIEG días después de liberar la cifra por delegación en su cubo interactivo.

Con relación a la variación porcentual acumulada de 2023, Jalisco se ubica en la posición 18 con una variación de 4.86%, por arriba de la variación nacional que fue de 4.85%. Mientras que, Quintana Roo es la entidad con la mayor variación acumulada positiva al registrar 11.06%. En contraste, Guerrero presentó la menor variación en el empleo formal en lo que va del año con -0.42%.

**Variación porcentual por entidad federativa, acumulado 2023**



Fuente: IIEG con información del IMSS. Nota: La información presentada es con base en delegaciones del IMSS que publica en su plataforma, la cual difiere para algunos estados con la que posteriormente envía al IIEG por entidad federativa. Para Baja California, Baja California Sur, Coahuila, Colima, Guanajuato, Michoacán, Nuevo León, Oaxaca, Sonora, Tamaulipas y Veracruz, las cifras por delegación y entidad tienen pequeñas diferencias debido a que las cifras por delegación contienen trabajadores de otras entidades, ya que una clínica que se encuentre en el límite estatal registra y atiende a comunidades de entidades colindantes. Estas diferencias se corrigen cuando el IMSS envía la base de datos por entidad federativa al IIEG días después de liberar la cifra por delegación en su cubo interactivo.