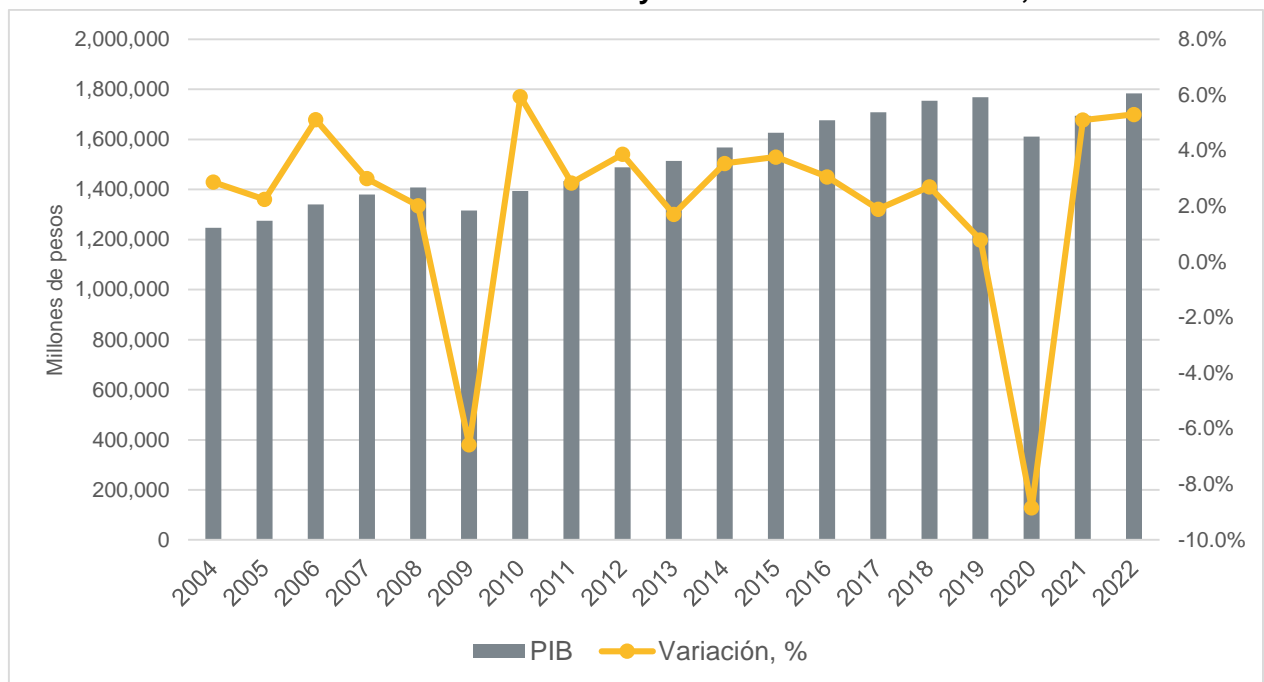


El Producto Interno Bruto de Jalisco creció 5.3% en 2022

El Producto Interno Bruto (PIB) de Jalisco tuvo un crecimiento de 5.3% en términos reales respecto al año anterior, alcanzando un monto de 1,783,505 millones de pesos (mdp) a precios constantes en 2022. A nivel nacional el PIB fue de 24,220,854 mdp constantes, con una variación anual de 3.9%. La economía de Jalisco representa el 7.4% del PIB nacional a pesos constantes. Cabe señalar que, a precios corrientes, el PIB de Jalisco representó el 7.5% del PIB nacional. En 2022 la economía jalisciense superó el nivel prepandemia de 1,768,025 mdp constantes alcanzado en 2019, después de la caída de 8.8% observada en 2020.

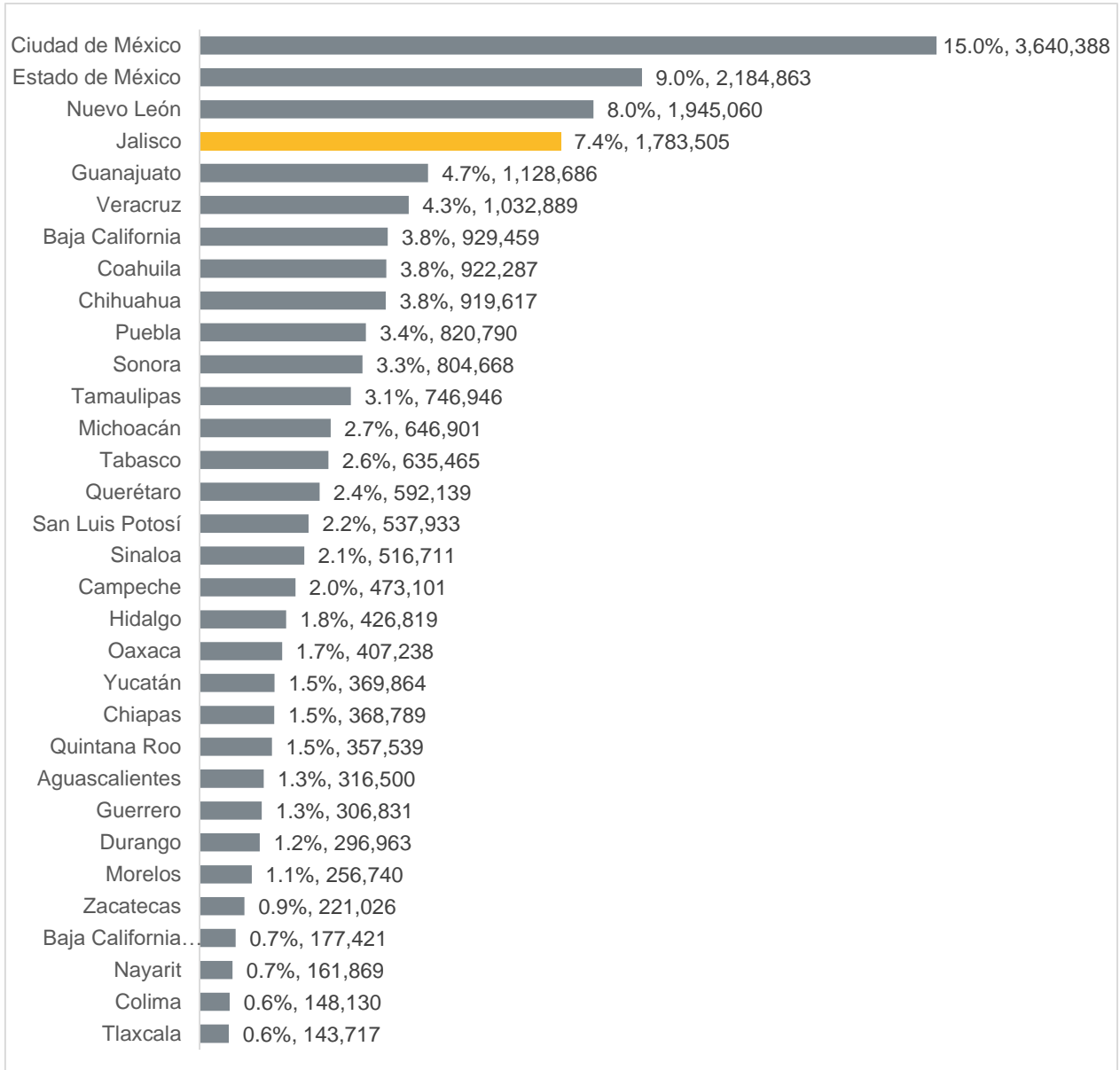
PIB de Jalisco en términos constantes y tasa de crecimiento anual, 2003-2022



Fuente: IIEG con información de INEGI, Sistema de Cuentas Nacionales. Nota: Valores en términos reales, base 2018.

El PIB nacional en 2022 fue de 24,220,854 mdp a precios constantes. Jalisco se ubica en el cuarto lugar al concentrar el 7.4% del PIB nacional. Los estados con mayor actividad económica son la Ciudad de México con el 15.0% del total nacional, el Estado de México con el 9.0% y Nuevo León con el 8.0% del total nacional.

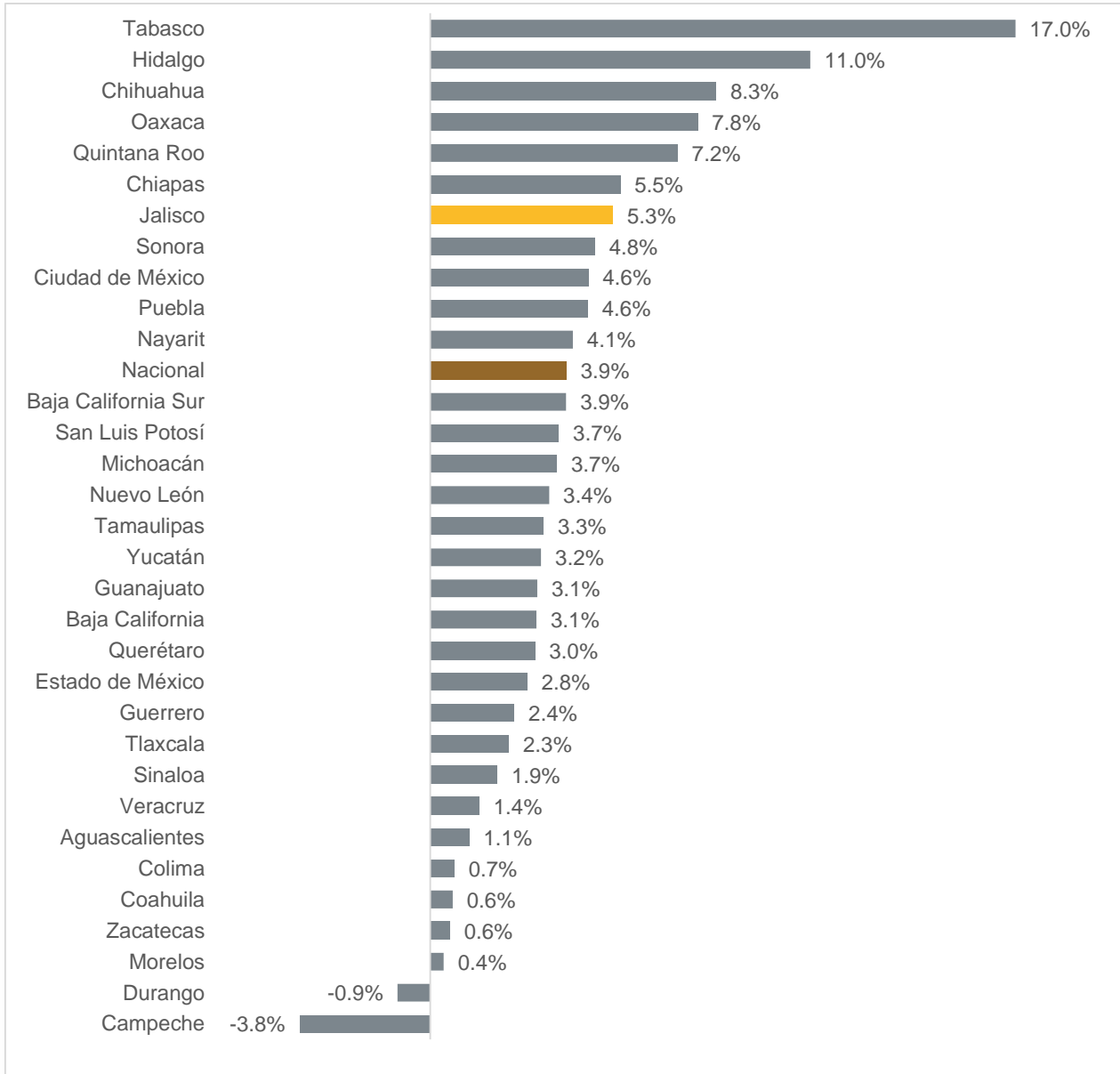
PIB por entidad federativa 2022, millones de pesos constantes



Fuente: IIEG con información de INEGI, Sistema de Cuentas Nacionales. Nota: Valores en términos reales, base 2018.

Durante 2022, solamente Campeche y Durango registraron una variación negativa del PIB de -3.8% y -0.9% en términos reales respectivamente, mientras que en el resto de las entidades aumentó el PIB. Jalisco registró un crecimiento de 5.3%, ubicándose en la séptima posición, mientras que a nivel nacional el crecimiento fue de 3.9% en términos reales.

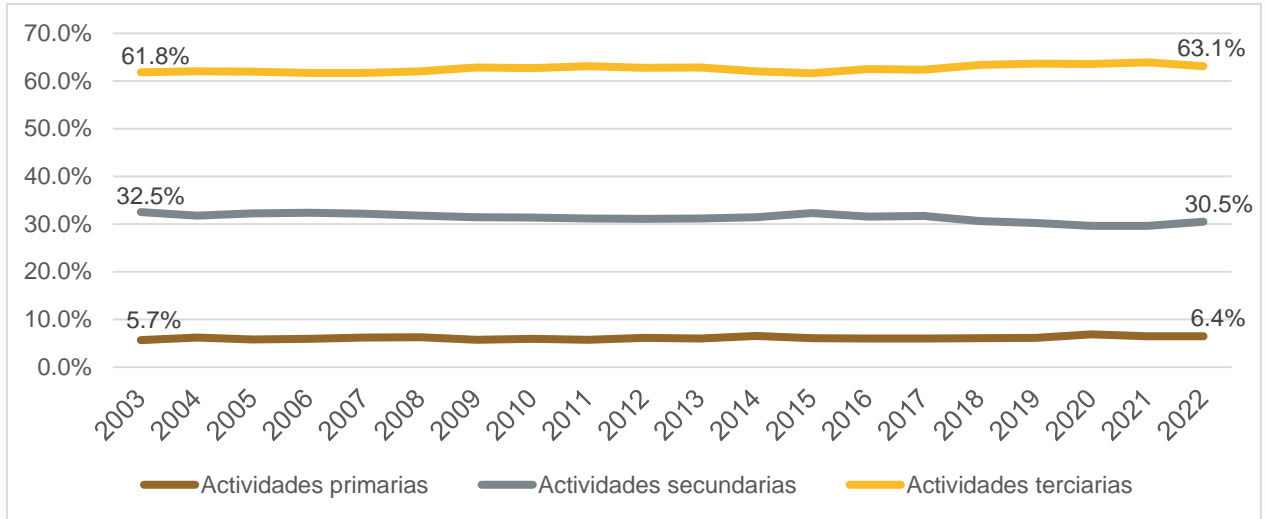
Crecimiento anual del PIB por entidad federativa en términos reales, 2022



Fuente: IIEG con información de INEGI, Sistema de Cuentas Nacionales. Nota: Valores en términos reales, base 2018.

En Jalisco, las actividades primarias representaron el 6.4% del total del PIB estatal en términos reales en 2022, equivalente a un monto de 107,256 mdp. Las actividades secundarias representaron el 30.5% equivalentes a 508,792 mdp, mientras que las actividades terciarias el 63.1% del PIB estatal con un monto de 1,053,385 mdp.

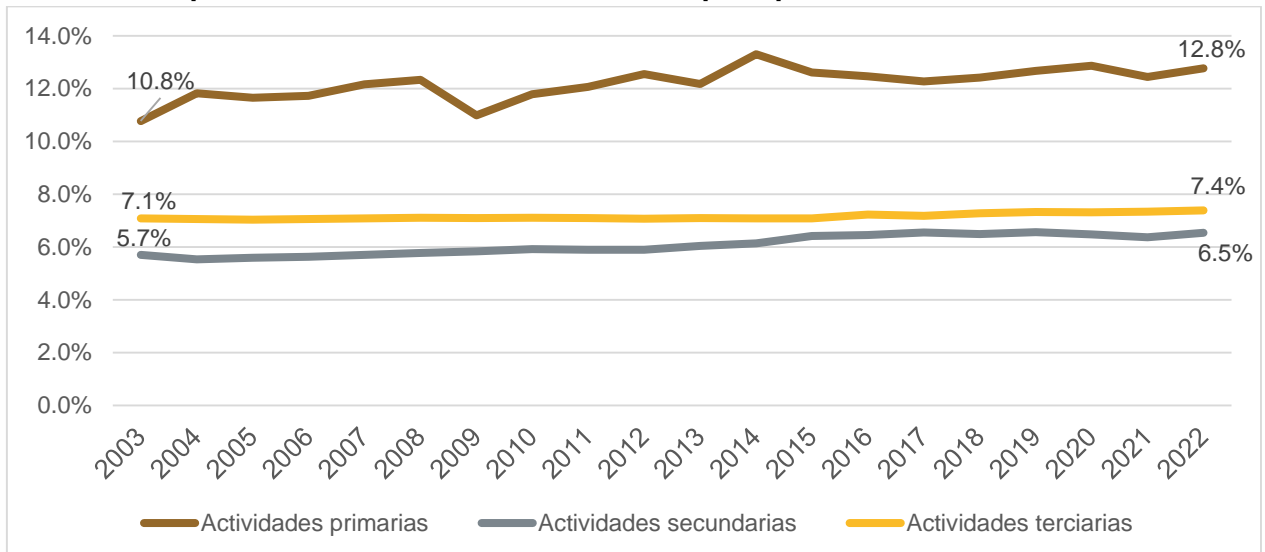
Participación porcentual por actividad económica del PIB de Jalisco, 2003 – 2022



Fuente: IIEG con información de INEGI, Sistema de Cuentas Nacionales. Nota: Valores en términos reales, base 2018.

Con respecto a la contribución de Jalisco al PIB nacional por actividad económica, Jalisco aportó el 12.8% del PIB nacional de las actividades primarias, el 6.5% del PIB nacional de las actividades secundarias, y el 7.4% de las actividades terciarias.

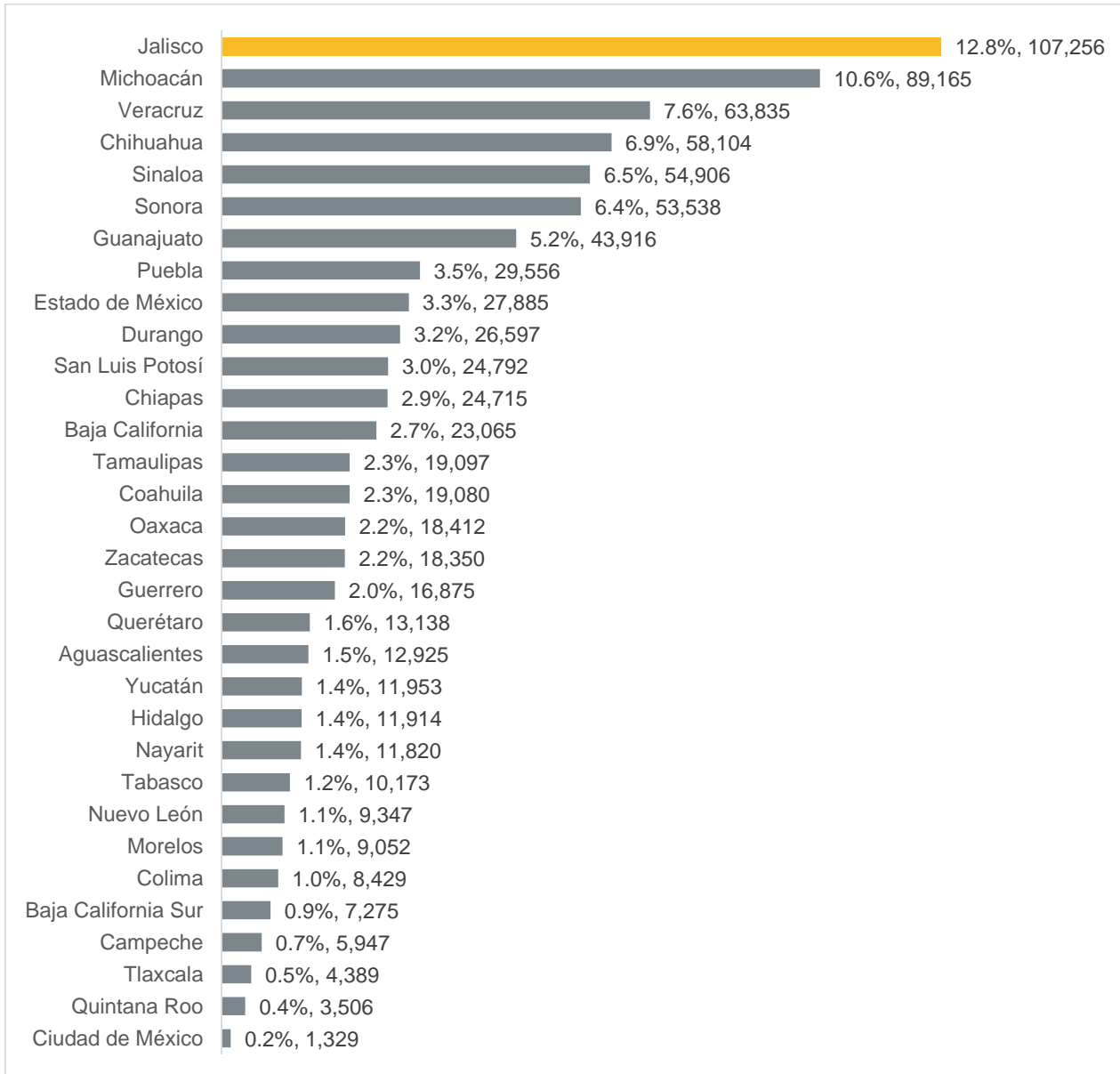
Participación de Jalisco en el PIB nacional por tipo de actividad, 2003 – 2022



Fuente: IIEG con información de INEGI, Sistema de Cuentas Nacionales. Nota: Valores en términos reales, base 2018.

Las actividades primarias incluyen la agricultura, cría y explotación de animales, aprovechamiento forestal, pesca y caza. Jalisco se posiciona en el primer lugar en el PIB de las actividades primarias aportando el 12.8% del PIB nacional de este tipo de actividad equivalentes a 107,256 mdp a precios constantes. En segundo lugar, se encuentra Michoacán con el 10.6%, y Veracruz en tercero con 7.6% del PIB nacional de este tipo de actividades.

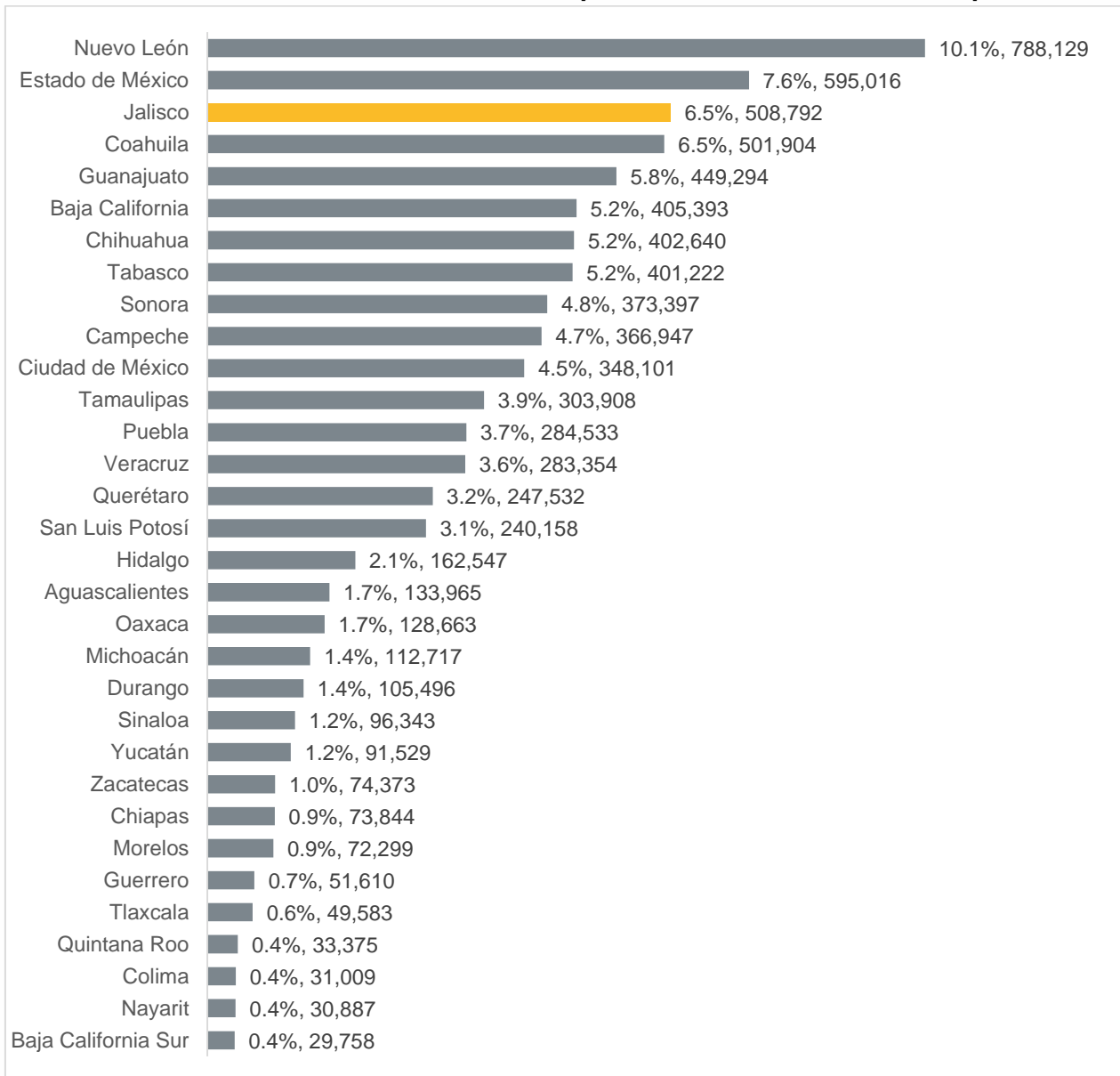
PIB de las actividades primarias por entidad federativa 2022, mdp a pesos constantes



Fuente: IIEG con información de INEGI, Sistema de Cuentas Nacionales. Nota: Valores en términos reales, base 2018.

Las actividades secundarias incluyen la minería, manufacturas, construcción y electricidad. Dentro de las actividades secundarias, Nuevo León es la entidad que más aporta al PIB de este tipo de actividades con el 10.1%. En el segundo lugar se encuentra el Estado de México con el 7.6% y Jalisco se ubica en tercer lugar aportando el 6.5% del PIB nacional de este tipo de actividades.

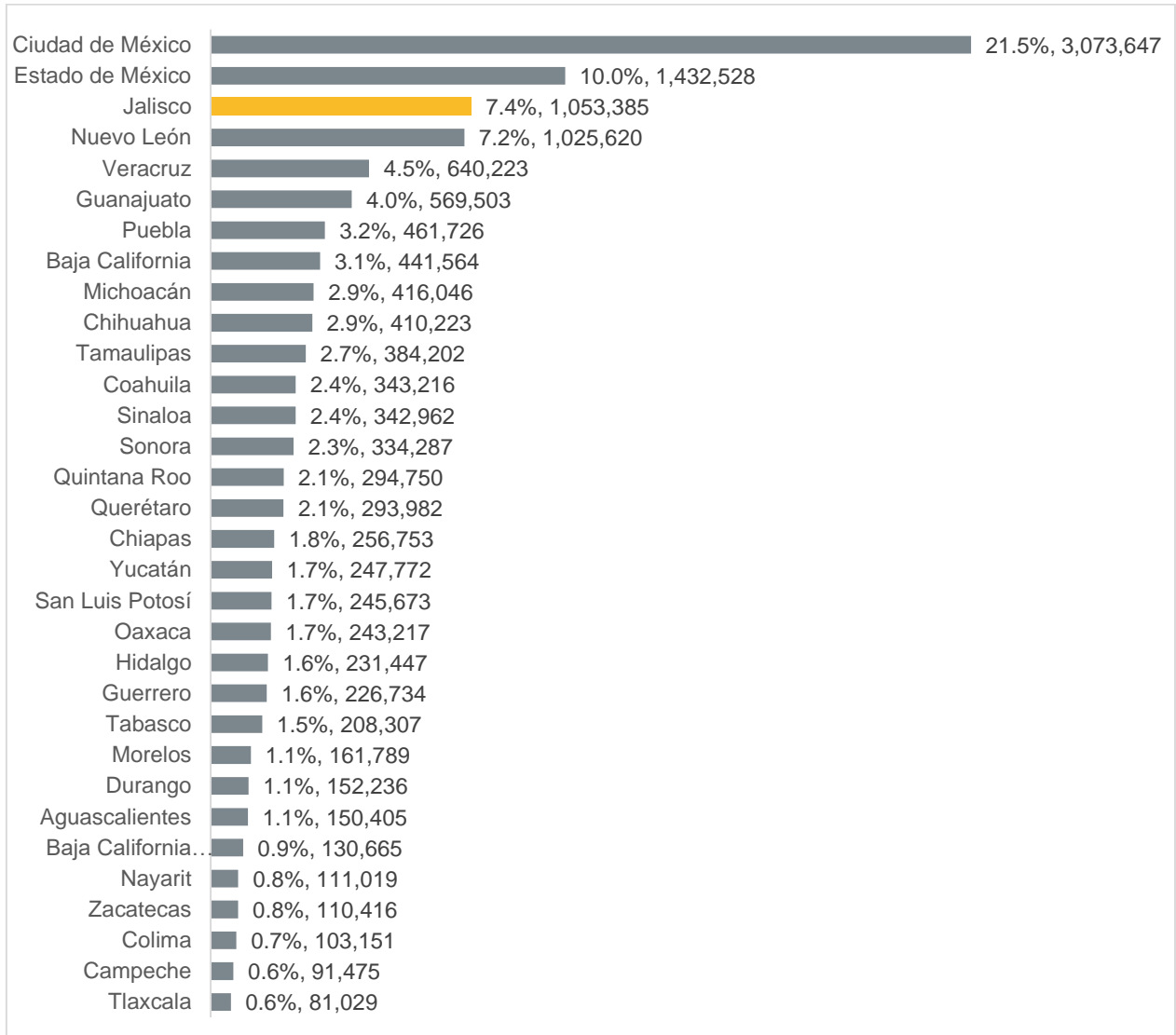
PIB de las actividades secundarias por entidad federativa 2022, mdp



Fuente: IIEG con información de INEGI, Sistema de Cuentas Nacionales. Nota: Valores en términos reales, base 2018.

Las actividades terciarias incluyen el sector servicios, como la distribución de bienes, actividades vinculadas con operaciones de información y de activos, servicios afines al conocimiento y servicios relacionados con la recreación y con la parte gubernamental, entre otros. En cuanto a las actividades terciarias, la Ciudad de México aporta al PIB de este sector el 21.5% del total nacional de este tipo de actividades, colocándose en el primer lugar. El Estado de México está en segundo lugar con el 10.0% y Jalisco se ubica en tercer lugar aportando el 7.4%.

PIB de las actividades terciarias por entidad federativa 2022, mdp



Fuente: IIEG con información de INEGI, Sistema de Cuentas Nacionales. Nota: Valores en términos reales, base 2018.

Al desagregar el PIB de Jalisco por sectores según el Sistema de Clasificación Industrial de América del Norte (SCIAN), se puede observar que, durante 2022, cuatro sectores aportan más de 50% del PIB de la entidad; estos son: las industrias manufactureras con 22.8%; comercio al por mayor con 15.6%; servicios inmobiliarios y de alquiler de bienes muebles e intangibles con 10.3%; y comercio al por menor con 9.4%.

PIB de Jalisco por sector en 2022, millones de pesos constantes y participación porcentual

Sector	PIB (mdp)	Porcentaje del total estatal
Industrias manufactureras	380,600	22.8%
Comercio al por mayor	260,007	15.6%
Servicios inmobiliarios y de alquiler de bienes muebles e intangibles	172,230	10.3%
Comercio al por menor	156,338	9.4%
Transportes, correos y almacenamiento	114,931	6.9%
Agricultura, cría y explotación de animales, aprovechamiento forestal, pesca y caza	107,256	6.4%
Construcción	99,284	5.9%
Servicios financieros y de seguros	58,543	3.5%
Servicios educativos	49,415	3.0%
Servicios de alojamiento temporal y de preparación de alimentos y bebidas	41,116	2.5%
Actividades legislativas, gubernamentales, de impartición de justicia y de organismos internacionales y extraterritoriales	40,639	2.4%
Otros servicios excepto actividades gubernamentales	40,390	2.4%
Servicios de salud y de asistencia social	37,479	2.2%
Servicios profesionales, científicos y técnicos	34,743	2.1%
Información en medios masivos	18,841	1.1%
Generación, transmisión, distribución y comercialización de energía eléctrica, suministro de agua y de gas natural por ductos al consumidor final	18,553	1.1%
Servicios de apoyo a los negocios y manejo de residuos, y servicios de remediación	17,676	1.1%
Servicios de esparcimiento culturales y deportivos, y otros servicios recreativos	10,509	0.6%
Minería	10,355	0.6%
Corporativos	528	0.0%
Total	1,669,433	100.0%

Fuente: IIEG con información de INEGI, Sistema de Cuentas Nacionales. Nota: Valores en términos reales, base 2018. Se excluye el importe correspondiente a los impuestos sobre los productos netos que asciende a 114,072 mdp constantes.