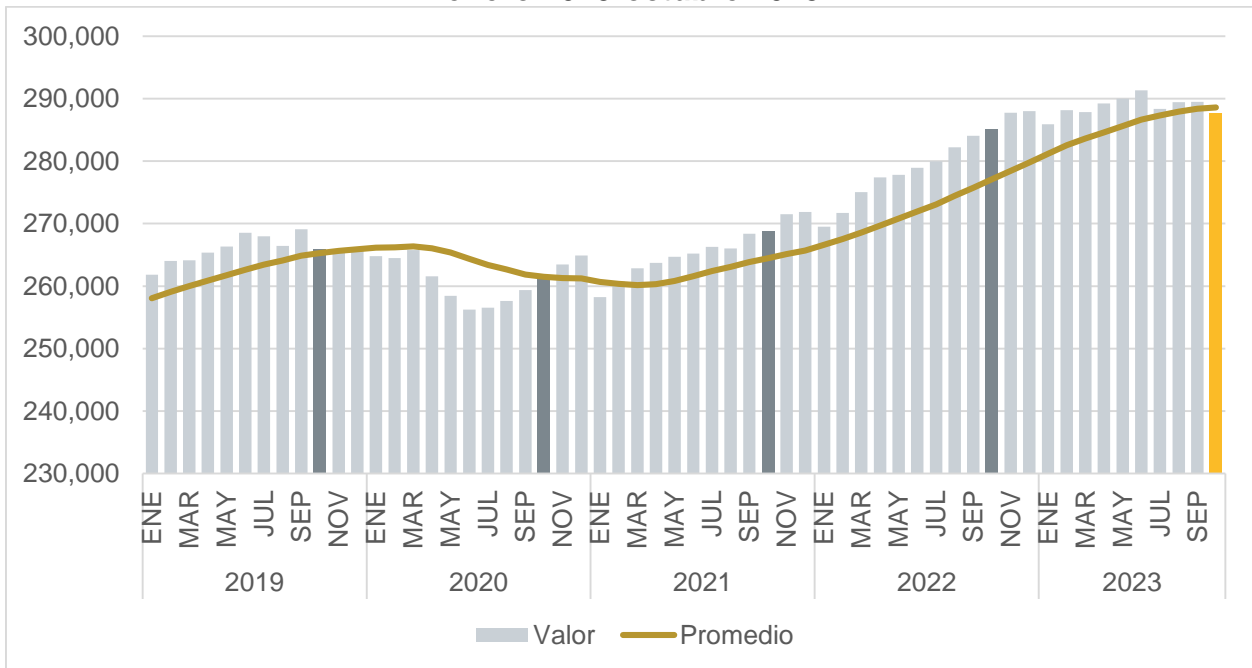


## Indicadores de la industria manufacturera de Jalisco en octubre de 2023

De acuerdo con datos de la Encuesta Mensual de la Industria Manufacturera (EMIM) de INEGI, el personal ocupado en la industria manufacturera de Jalisco disminuyó de 289,500 a 287,730 en octubre de 2023 respecto al mes inmediato anterior. Sin embargo, esta cifra fue superior a la de octubre de 2022, la cual se ubicaba en 285,212 personas ocupadas. Esto representó un crecimiento anual de 0.9%, crecimiento inferior al observado el mes anterior, que fue de 1.9% anual. Por otra parte, el crecimiento anual del personal ocupado de octubre de 2023, de 0.9%, fue inferior al de octubre de 2022, cuando se presentó un incremento de 6.1%. El promedio de los últimos 12 meses mantiene su tendencia creciente, al pasar de 288,397 a 288,607 ocupados en octubre de 2023 respecto al mes inmediato anterior.

### Personal ocupado de la industria manufacturera en Jalisco, cifras mensuales, enero 2019-octubre 2023

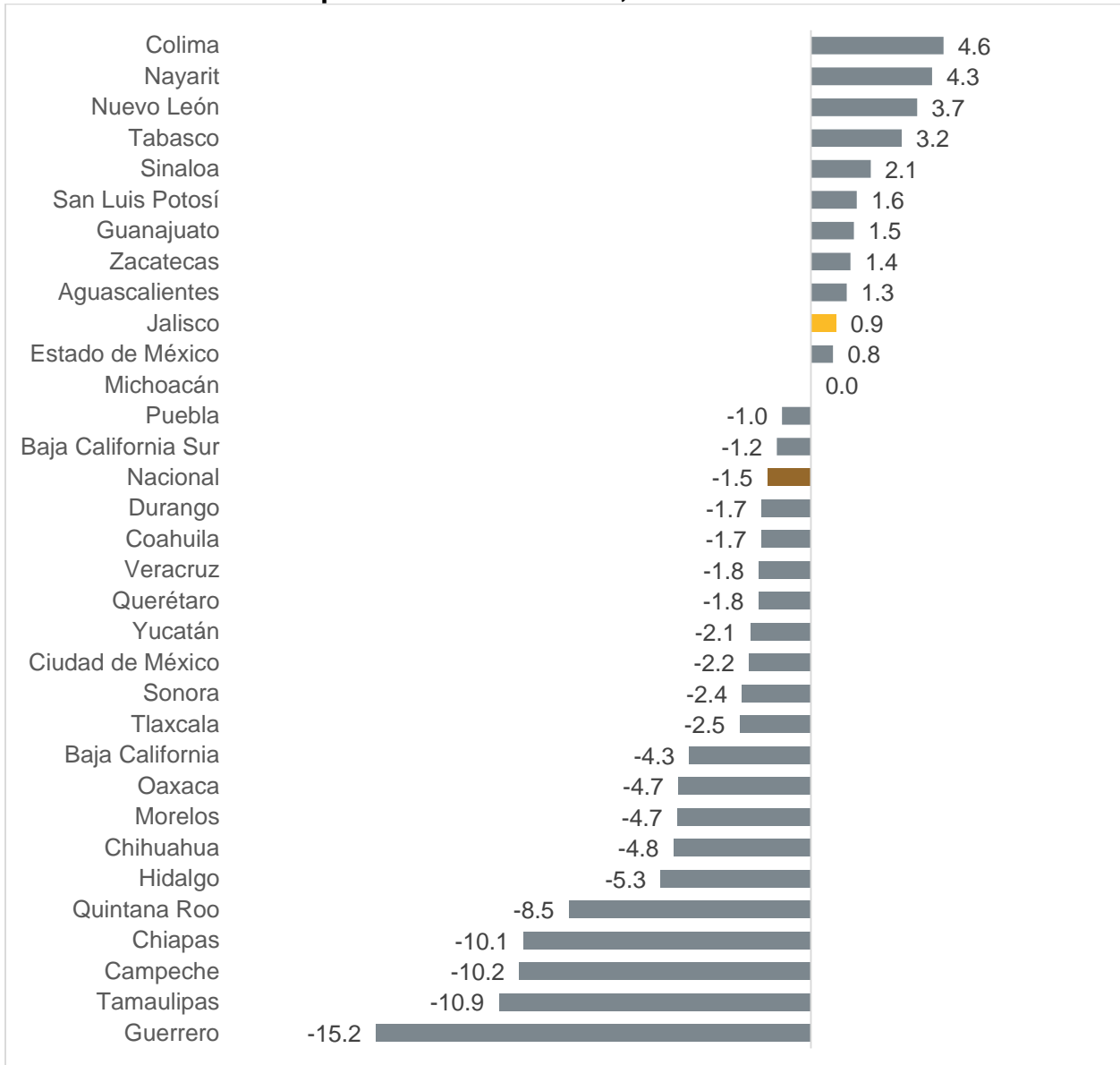


Fuente: IIEG con información de INEGI. EMIM.

Nota: El personal ocupado total corresponde a la suma del personal dependiente de la razón social, del personal suministrado por otra razón social y del personal no remunerado. El promedio se refiere al de los últimos doce meses.

Por otra parte, el personal ocupado en la industria manufacturera de Jalisco que aumentó 0.9% a tasa anual en octubre de 2023, presentó un crecimiento superior a la variación nacional de -1.5% y ubicó a Jalisco en el décimo lugar a nivel nacional en cuanto a crecimiento del empleo en esta industria.

### Variación porcentual anual del personal ocupado de la industria manufacturera por entidad federativa, octubre 2023

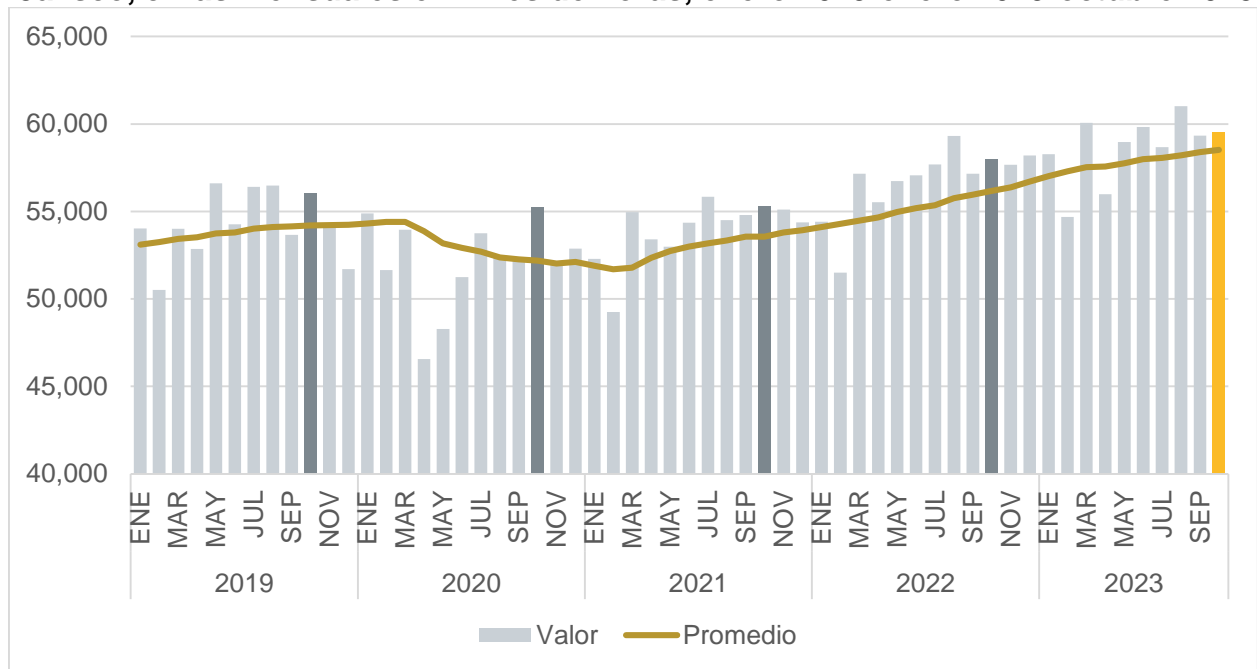


Fuente: IIEG, con información de INEGI. EMIM.

Nota: La variación anual es la variación con respecto al mismo mes del año anterior.

En cuanto a las horas trabajadas por el personal ocupado total en la industria manufacturera de Jalisco, el número de horas aumentó de 59.33 a 59.50 millones de horas trabajadas en octubre de 2023 respecto al mes inmediato anterior. Además, esta cifra fue superior a la de octubre de 2022, la cual se ubicaba en 57.99 millones de horas trabajadas. Esto representó un crecimiento anual de 2.6%, crecimiento inferior al observado el mes anterior, que fue de 3.8% anual. Por otra parte, el crecimiento anual de las horas trabajadas de octubre de 2023, de 2.6%, fue inferior al de octubre de 2022, cuando se presentó un incremento de 4.9%. El promedio de los últimos 12 meses mantiene su tendencia creciente, al pasar de 58.39 a 58.52 millones de horas trabajadas en octubre de 2023 respecto al mes inmediato anterior.

**Horas trabajadas por el personal ocupado de la industria manufacturera en Jalisco, cifras mensuales en miles de horas, enero 2019-enero 2019-octubre 2023**

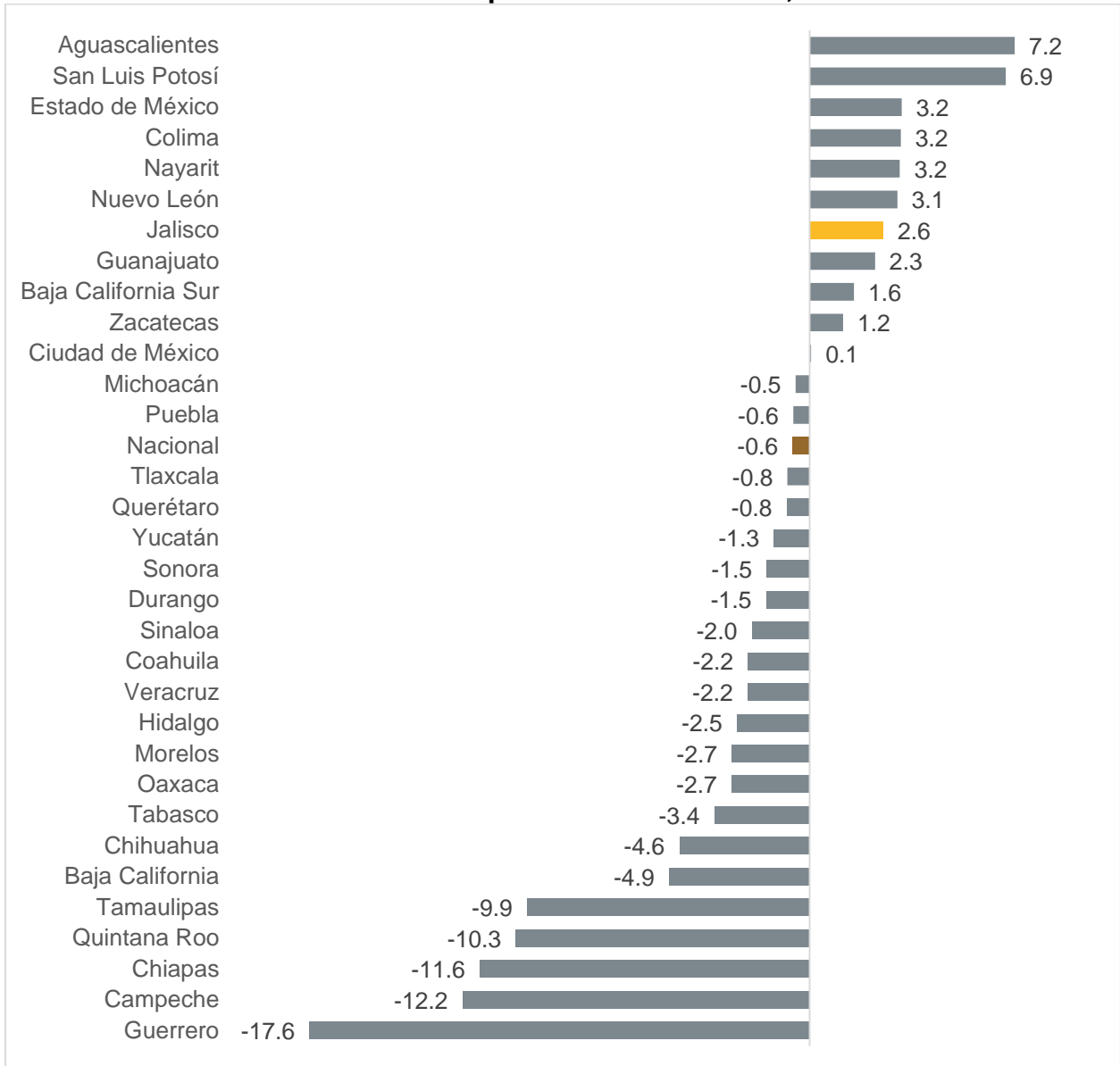


Fuente: IIEG, con información de INEGI. EMIM.

Nota: Las horas trabajadas por el personal ocupado total son la suma de las horas normales y extraordinarias efectivamente trabajadas por el personal dependiente de la razón social, el personal suministrado por otra razón social y el personal no remunerado. Cifras en Miles de horas. El promedio se refiere al de los últimos doce meses.

Por otra parte, el número de horas trabajadas por el personal ocupado en la industria manufacturera de Jalisco que aumentó 2.6% a tasa anual en octubre de 2023, presentó un crecimiento superior a la variación nacional de -0.6% y ubicó a Jalisco en el séptimo lugar a nivel nacional en cuanto a crecimiento de las horas trabajadas en esta industria.

**Variación porcentual anual de las horas trabajadas por el personal ocupado de la industria manufacturera por entidad federativa, octubre 2023**

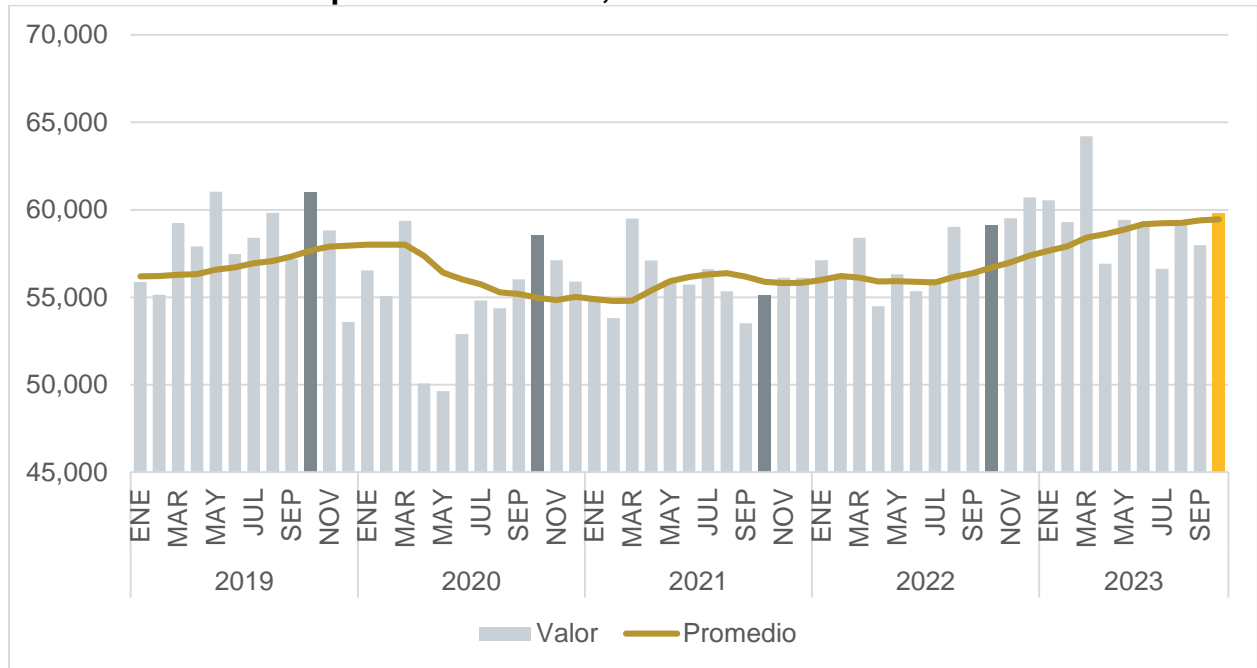


Fuente: IIEG, con información de INEGI. EMIM.

Nota: La variación anual es la variación con respecto al mismo mes del año anterior.

En lo que respecta al valor de la producción de la industria manufacturera de Jalisco, el valor de la producción aumentó de 57,972 a 59,806 millones de pesos constantes en octubre de 2023 respecto al mes inmediato anterior. Además, esta cifra fue superior a la de octubre de 2022, la cual se ubicaba en 59,114 millones de pesos constantes. Esto representó un crecimiento anual de 1.2%, crecimiento inferior al observado el mes anterior, que fue de 3.0% anual. Por otra parte, el crecimiento anual del valor de la producción de octubre de 2023, de 1.2%, fue inferior al de octubre de 2022, cuando se presentó un incremento de 7.3%. El promedio de los últimos 12 meses aumentó por decimoquinto mes consecutivo, al pasar de 59,396 a 59,454 millones de pesos constantes en octubre de 2023 respecto al mes inmediato anterior.

**Valor de la producción de la industria manufacturera en Jalisco, cifras mensuales en millones de pesos constantes, enero 2019-enero 2019-octubre 2023**

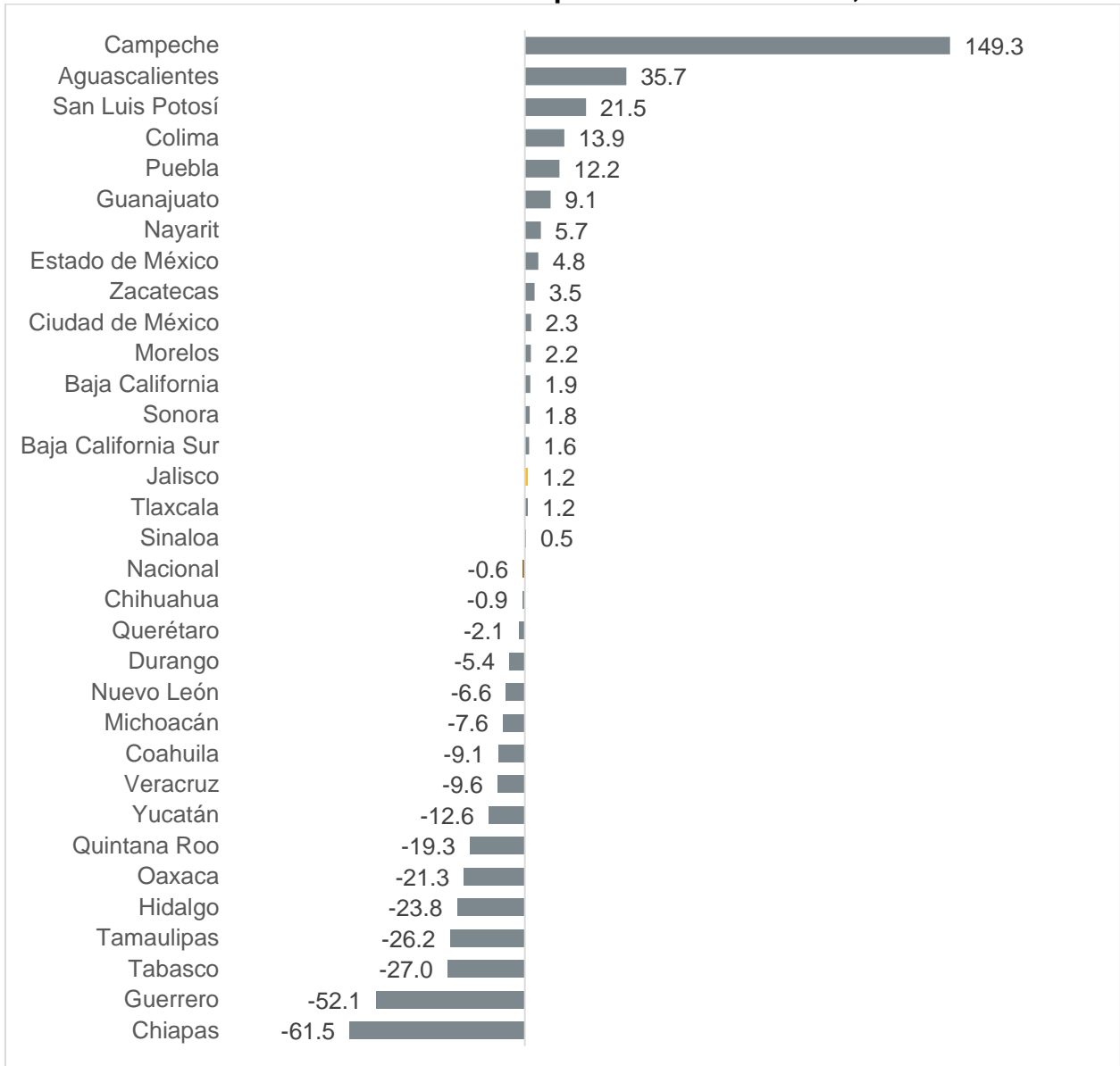


Fuente: IIEG, con información de INEGI. EMIM.

Nota: El valor de la producción se encuentra en millones de pesos constantes deflactados al último periodo publicado de la EMIM mediante el índice nacional de precios al productor para actividades secundarias con petróleo. El promedio se refiere al de los últimos doce meses.

Por otra parte, el valor de la producción en la industria manufacturera de Jalisco que aumentó 1.2% a tasa anual en octubre de 2023, presentó un crecimiento superior a la variación nacional de -0.6% y ubicó a Jalisco en el decimoquinto lugar a nivel nacional en cuanto a crecimiento del valor de la producción en esta industria.

**Variación porcentual anual del valor de la producción de la industria manufacturera en términos reales por entidad federativa, octubre 2023**



Fuente: IIEG, con información de INEGI. EMIM.

Nota: La variación anual es la variación con respecto al mismo mes del año anterior. La variación es en términos reales.