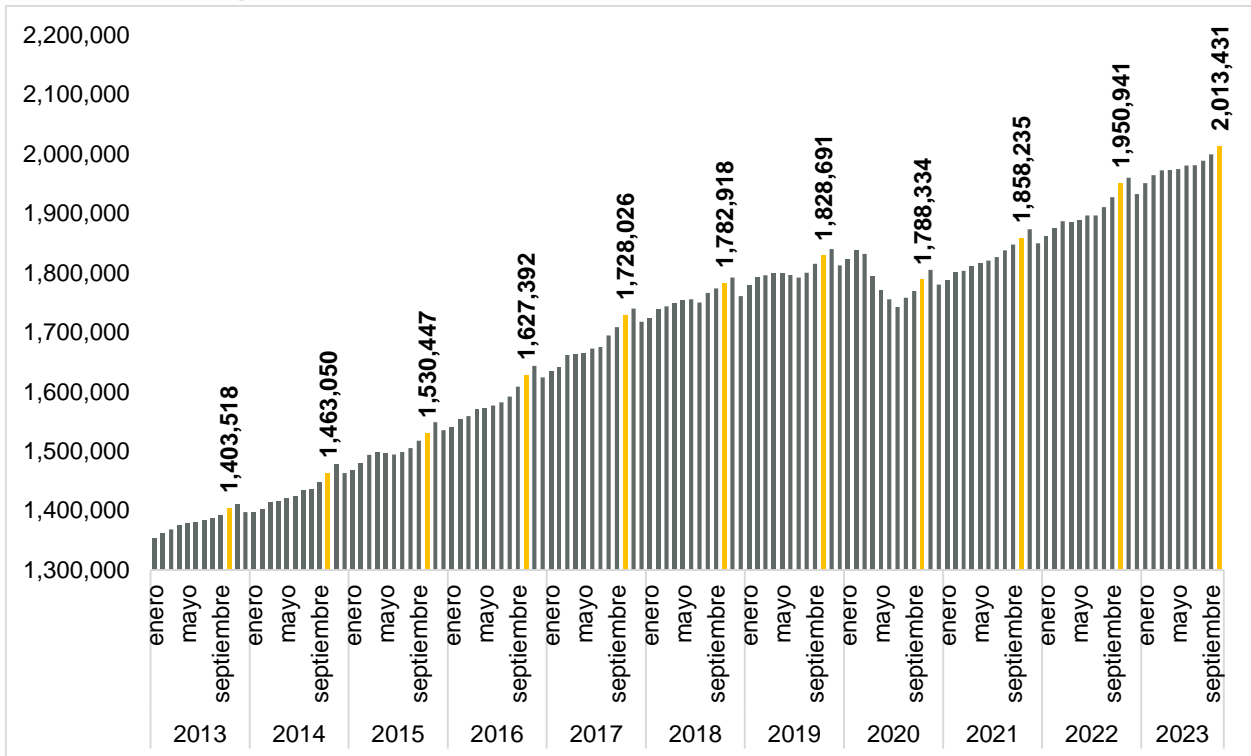


Por primera vez en la historia, Jalisco supera los 2 millones de trabajadores asegurados en el IMSS

De acuerdo con las cifras del IMSS, en octubre de 2023 en Jalisco por primera vez en su historia tiene registrados a 2,013,431 trabajadores asegurados, lo que representa una generación de 14,071 empleos formales con respecto al mes anterior. Por otro lado, la generación de empleos de octubre de 2023 es menor en comparación con octubre de 2022 cuando se generaron 23,294 puestos de trabajo, sin embargo, es mayor a la del mes previo de 10,614 empleos nuevos.

A nivel nacional, en el mismo mes se tuvo una generación de 173,257 puestos de trabajo, lo que representa una tasa mensual de 0.78% y una tasa anual de 3.17%.

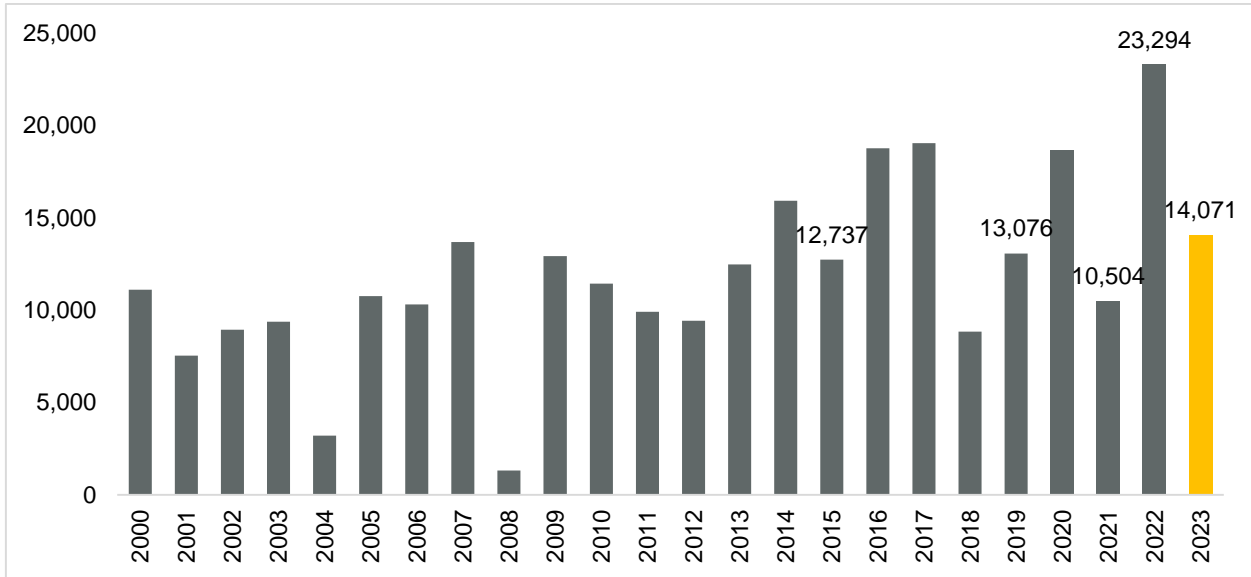
Empleos formales totales en Jalisco, enero 2013 - octubre 2023



Fuente: IIEG con información del IMSS.

En ese mes hubo una generación de una generación de 14,071 empleos formales con respecto al mes anterior, una variación mensual de 0.70%, y una variación positiva anual de 3.20%. La generación de empleos de octubre de 2023 es menor en comparación con octubre de 2022 cuando se generaron 23,294 puestos de trabajo.

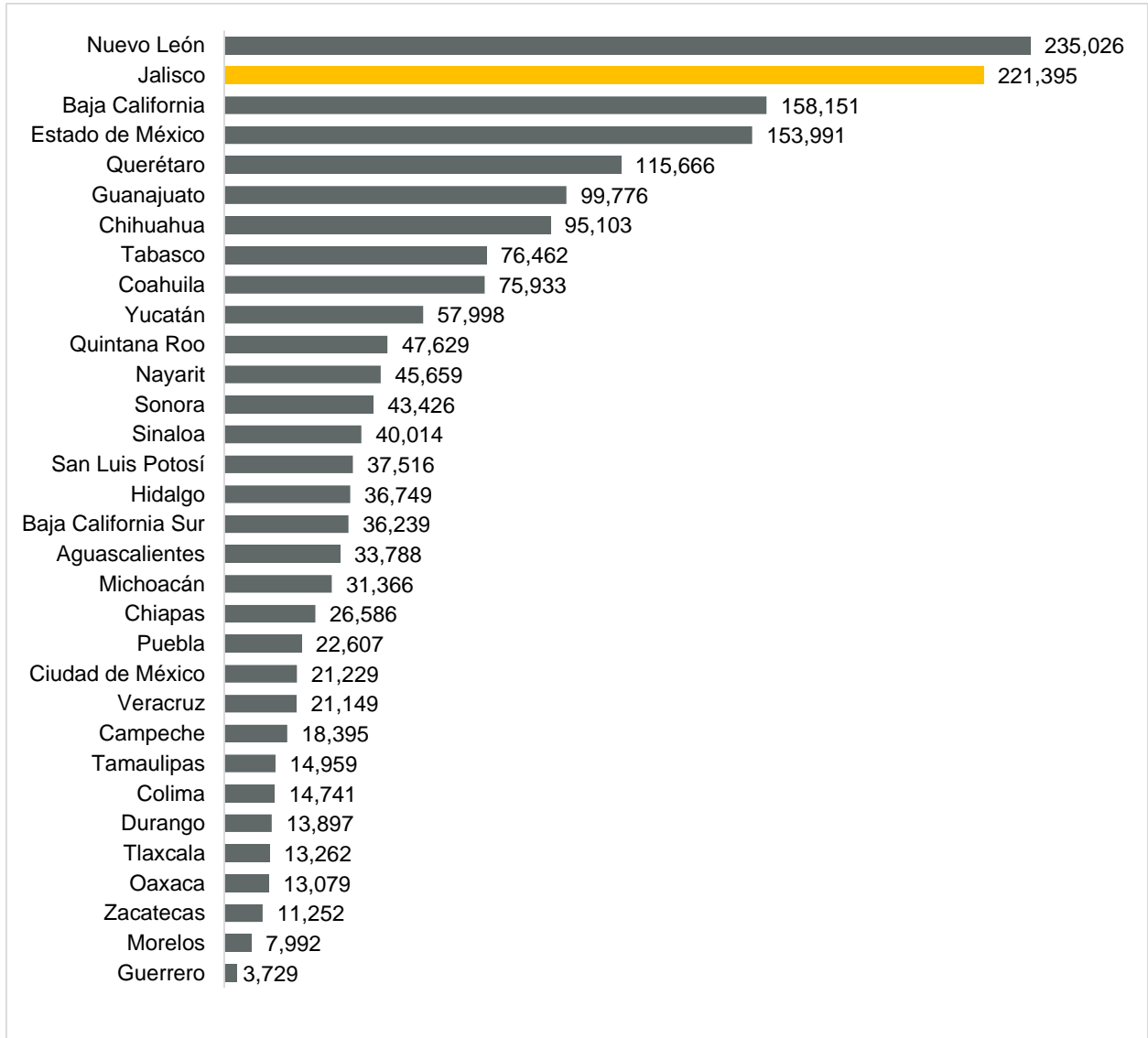
Empleos formales generados en octubre en Jalisco, 2000-2023



Fuente: IIEG con información del IMSS.

En lo que va del sexenio, esto es, desde diciembre 2018, Jalisco se coloca en el lugar 2 con la mayor generación de empleos formales en el país con 221,395. En primer lugar se encuentra Nuevo León con 235,026 mientras que, Baja California es tercero con 158,151. Por otro lado, Guerrero es último lugar con 3,729 puestos de trabajo.

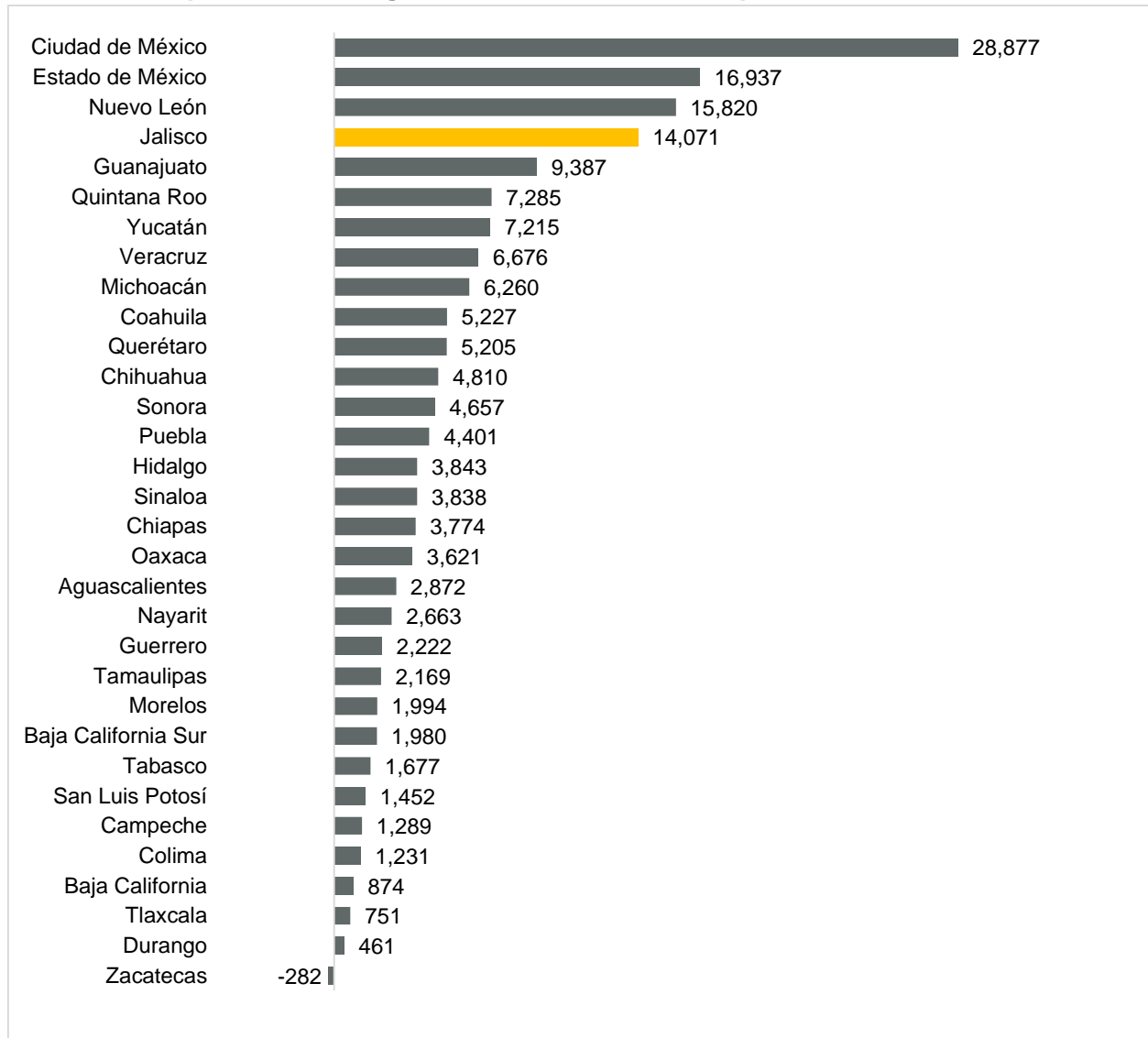
Empleos formales acumulados, diciembre 2018 a octubre de 2023



Fuente: IIEG con información del IMSS.

La cifra de 14,071 empleos coloca a Jalisco en el lugar 4 a nivel nacional en generación de nuevos empleos en términos absolutos en octubre. Por otro lado, la Ciudad de México fue la entidad que más generó empleo formal con 28,877 trabajadores asegurados y en último lugar Zacatecas con -282 puestos de trabajo formal.

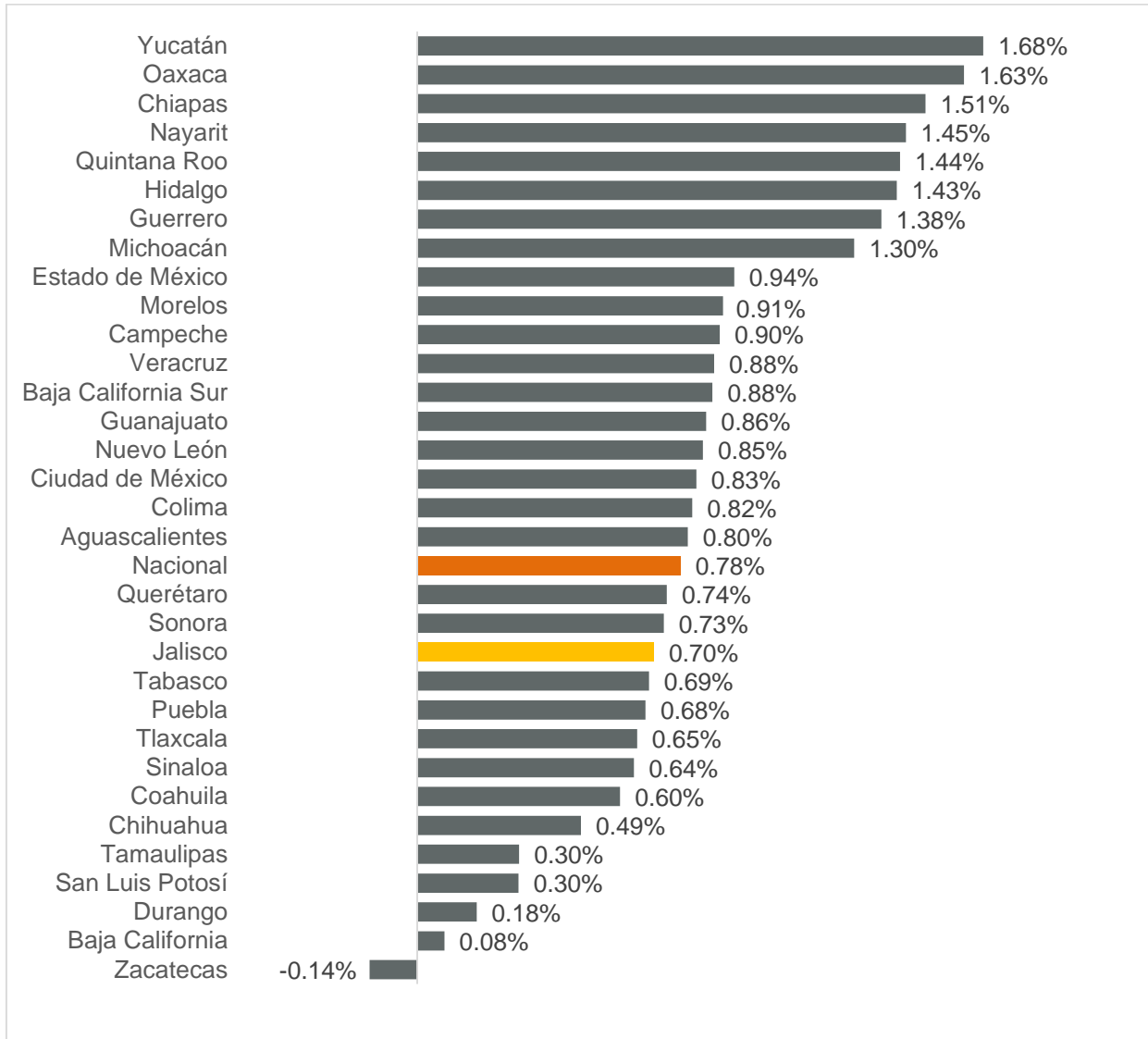
Empleos formales generados en octubre 2023 por entidad federativa



Fuente: IIEG con información del IMSS. Nota: La información presentada es con base en delegaciones del IMSS que publica en su plataforma, la cual difiere para algunos estados con la que posteriormente envía al IIEG por entidad federativa. Para Baja California, Baja California Sur, Coahuila, Colima, Guanajuato, Michoacán, Nuevo León, Oaxaca, Sonora, Tamaulipas y Veracruz, las cifras por delegación y entidad tienen pequeñas diferencias debido a que las cifras por delegación contienen trabajadores de otras entidades, ya que una clínica que se encuentre en el límite estatal registra y atiende a comunidades de entidades colindantes. Estas diferencias se corrigen cuando el IMSS envía la base de datos por entidad federativa al IIEG días después de liberar la cifra por delegación en su cubo interactivo.

En términos relativos, Yucatán fue la entidad que presentó la mayor variación mensual positiva al registrar 1.68%. Por otro lado, Zacatecas fue la entidad que registró la variación mensual más baja y la única negativa de -0.14%. Jalisco tuvo un aumento de 0.70% mensual, por debajo de la tasa nacional de 0.78%, y se ubicó en el lugar 21 a nivel nacional.

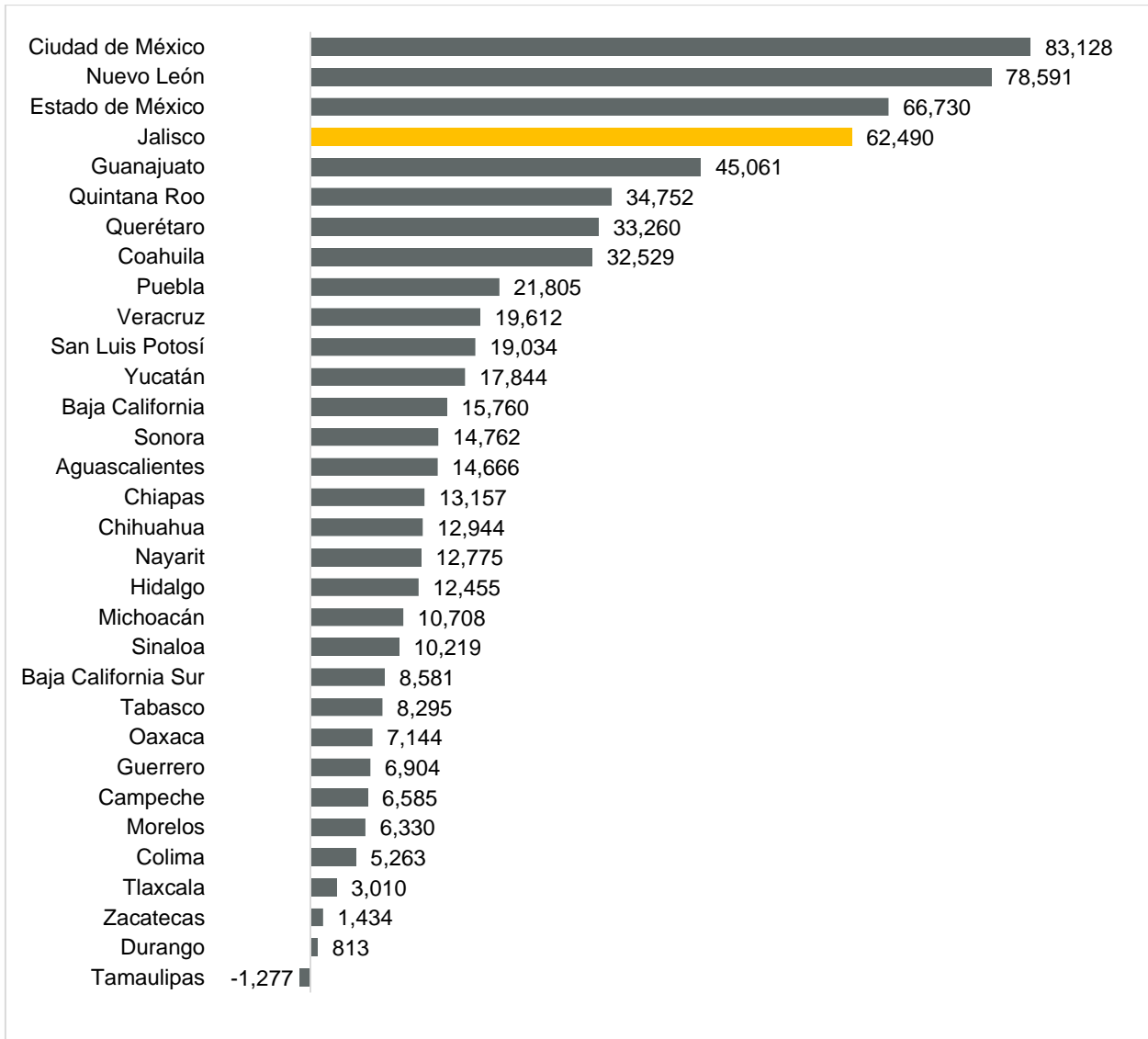
Variación porcentual mensual de empleos generados por entidad federativa, octubre 2023



Fuente: IIEG con información del IMSS. Nota: La información presentada es con base en delegaciones del IMSS que publica en su plataforma, la cual difiere para algunos estados con la que posteriormente envía al IIEG por entidad federativa. Para Baja California, Baja California Sur, Coahuila, Colima, Guanajuato, Michoacán, Nuevo León, Oaxaca, Sonora, Tamaulipas y Veracruz, las cifras por delegación y entidad tienen pequeñas diferencias debido a que las cifras por delegación contienen trabajadores de otras entidades, ya que una clínica que se encuentre en el límite estatal registra y atiende a comunidades de entidades colindantes. Estas diferencias se corrigen cuando el IMSS envía la base de datos por entidad federativa al IIEG días después de liberar la cifra por delegación en su cubo interactivo.

En la variación absoluta anual de octubre, la entidad se coloca en el lugar 4 a nivel nacional con 62,490 puestos de trabajo. En primer lugar se encuentra la Ciudad de México con 83,128. Por otro lado, Tamaulipas tiene el último lugar con -1,277 trabajadores.

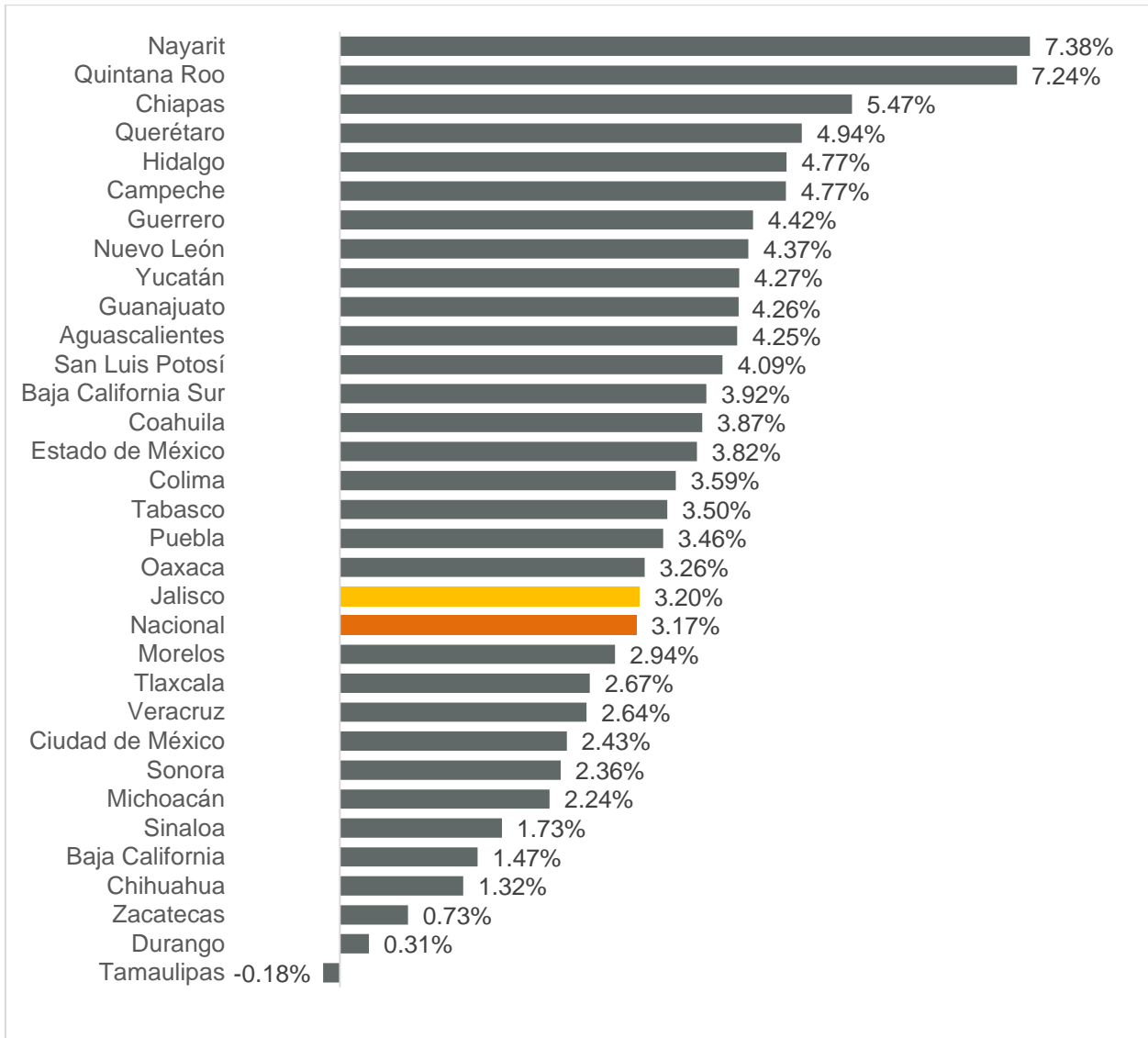
Variación absoluta anual de empleo formal, octubre 2023



Fuente: IIEG con información del IMSS. Nota: La información presentada es con base en delegaciones del IMSS que publica en su plataforma, la cual difiere para algunos estados con la que posteriormente envía al IIEG por entidad federativa. Para Baja California, Baja California Sur, Coahuila, Colima, Guanajuato, Michoacán, Nuevo León, Oaxaca, Sonora, Tamaulipas y Veracruz, las cifras por delegación y entidad tienen pequeñas diferencias debido a que las cifras por delegación contienen trabajadores de otras entidades, ya que una clínica que se encuentre en el límite estatal registra y atiende a comunidades de entidades colindantes. Estas diferencias se corrigen cuando el IMSS envía la base de datos por entidad federativa al IIEG días después de liberar la cifra por delegación en su cubo interactivo.

Con relación a la variación porcentual anual de octubre de 2022 a octubre de 2023, Jalisco se ubicó en la posición 20 con 3.20%, por arriba de la variación nacional que fue de 3.17%. En contraste, Tamaulipas presentó la tasa anual más baja y la única negativa de -0.18%.

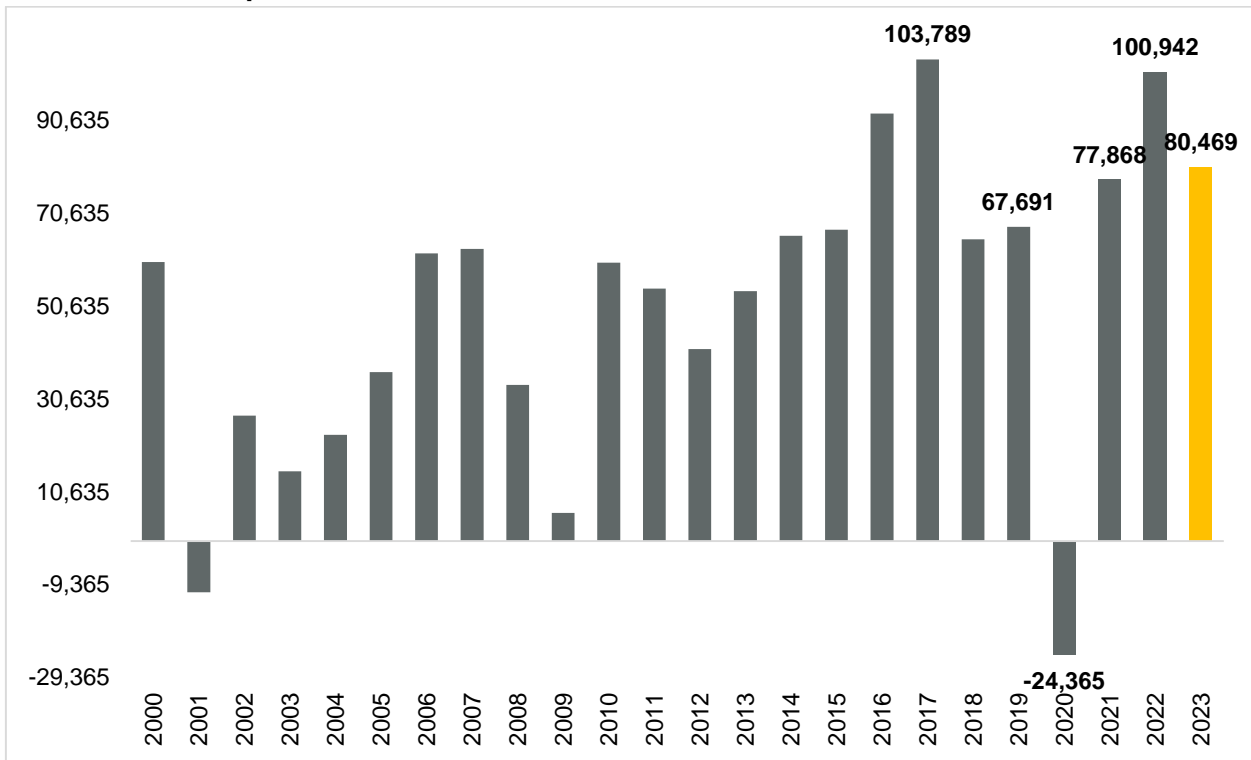
Variación porcentual anual de empleo formal, octubre 2023



Fuente: IIEG con información del IMSS. Nota: La información presentada es con base en delegaciones del IMSS que publica en su plataforma, la cual difiere para algunos estados con la que posteriormente envía al IIEG por entidad federativa. Para Baja California, Baja California Sur, Coahuila, Colima, Guanajuato, Michoacán, Nuevo León, Oaxaca, Sonora, Tamaulipas y Veracruz, las cifras por delegación y entidad tienen pequeñas diferencias debido a que las cifras por delegación contienen trabajadores de otras entidades, ya que una clínica que se encuentre en el límite estatal registra y atiende a comunidades de entidades colindantes. Estas diferencias se corrigen cuando el IMSS envía la base de datos por entidad federativa al IIEG días después de liberar la cifra por delegación en su cubo interactivo.

En el acumulado de 2023, Jalisco registra un aumento de 80,469 empleos lo que representa una variación acumulada de 4.16% con respecto al cierre de 2022. La cifra más alta se presentó en el acumulado de 2017, cuando se registraron 103,789 empleos nuevos. Cabe señalar que, con respecto al mismo periodo del año anterior, se observó una menor generación de empleos, al pasar de 100,942 en el acumulado de 2022 a 80,469 en el mismo periodo de 2023.

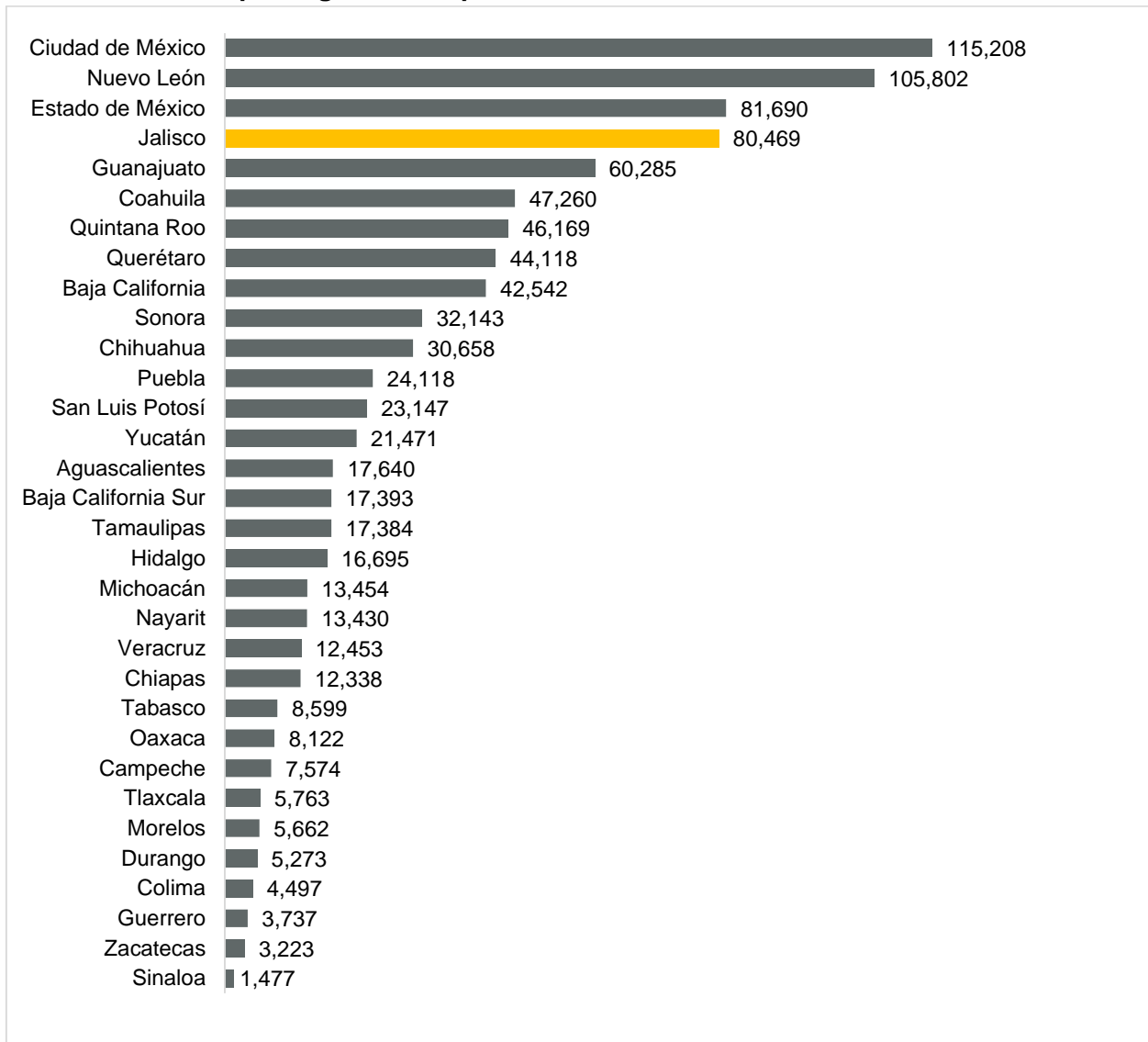
Empleos nuevos formales en Jalisco, acumulados 2000 - 2023



Fuente: IIEG con información del IMSS

Jalisco se posicionó en el lugar 4 a nivel nacional en cuanto al número de empleos formales acumulados del año, con un aumento de 80,469 empleos. A nivel nacional, el acumulado es de 929,794 trabajadores, una variación porcentual de 4.35%. Por otro lado, la Ciudad de México ha generado 115,208 empleos en lo que va del año, siendo el primer lugar, en contraste, Sinaloa registra una generación acumulada de empleos nuevos de 1,477 siendo el último lugar.

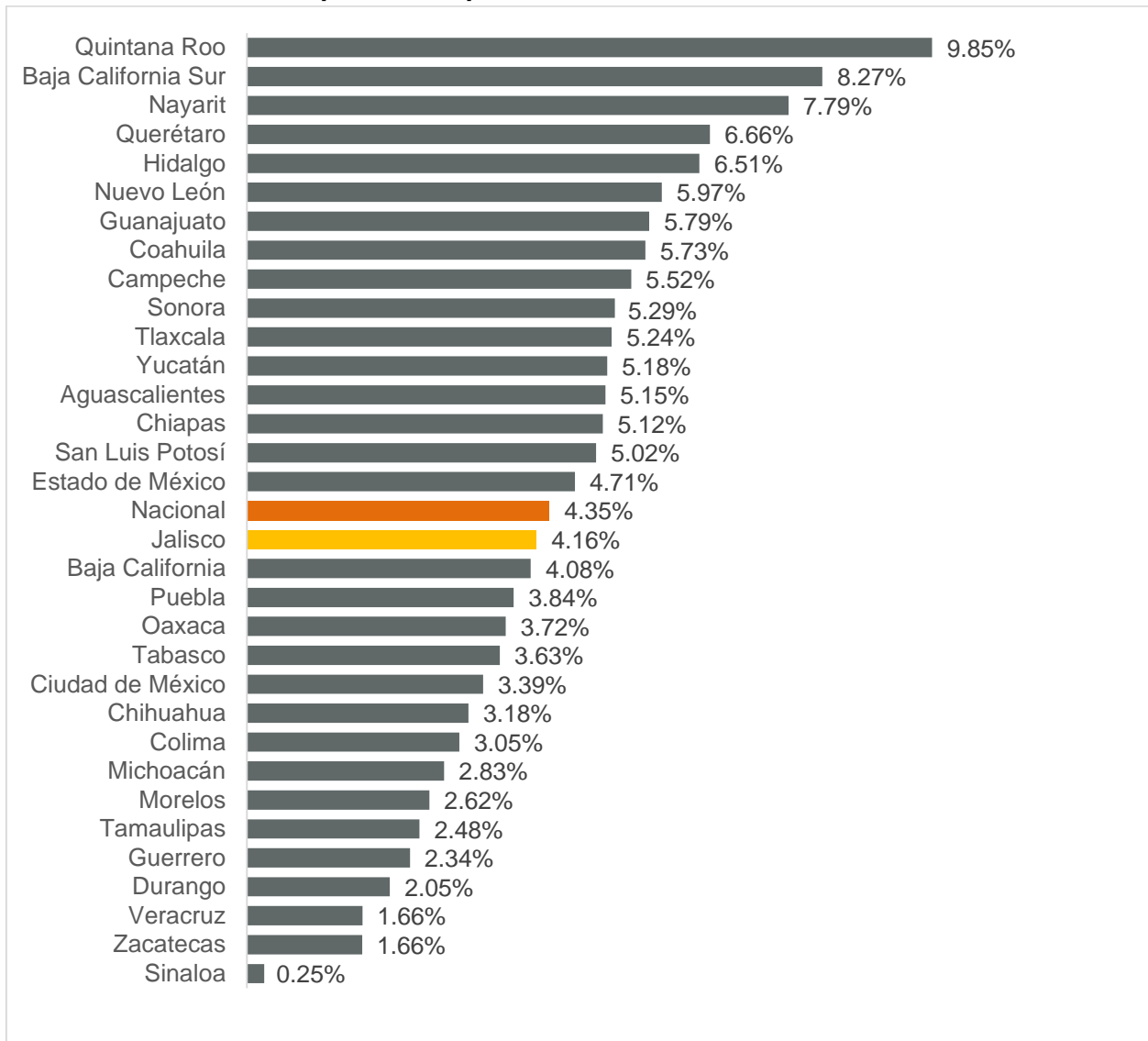
Empleos generados por entidad federativa, acumulado 2023



Fuente: IIEG con información del IMSS. Nota: La información presentada es con base en delegaciones del IMSS que publica en su plataforma, la cual difiere para algunos estados con la que posteriormente envía al IIEG por entidad federativa. Para Baja California, Baja California Sur, Coahuila, Colima, Guanajuato, Michoacán, Nuevo León, Oaxaca, Sonora, Tamaulipas y Veracruz, las cifras por delegación y entidad tienen pequeñas diferencias debido a que las cifras por delegación contienen trabajadores de otras entidades, ya que una clínica que se encuentre en el límite estatal registra y atiende a comunidades de entidades colindantes. Estas diferencias se corrigen cuando el IMSS envía la base de datos por entidad federativa al IIEG días después de liberar la cifra por delegación en su cubo interactivo.

Con relación a la variación porcentual acumulada de 2023, Jalisco se ubica en la posición 17 con una variación de 4.16%, por debajo de la variación nacional que fue de 4.35%. Mientras que, Quintana Roo es la entidad con la mayor variación acumulada positiva al registrar 9.85%. En contraste, Sinaloa presentó la menor variación en el empleo formal en lo que va del año con 0.25%.

Variación porcentual por entidad federativa, acumulado 2023



Fuente: IIEG con información del IMSS. Nota: La información presentada es con base en delegaciones del IMSS que publica en su plataforma, la cual difiere para algunos estados con la que posteriormente envía al IIEG por entidad federativa. Para Baja California, Baja California Sur, Coahuila, Colima, Guanajuato, Michoacán, Nuevo León, Oaxaca, Sonora, Tamaulipas y Veracruz, las cifras por delegación y entidad tienen pequeñas diferencias debido a que las cifras por delegación contienen trabajadores de otras entidades, ya que una clínica que se encuentre en el límite estatal registra y atiende a comunidades de entidades colindantes. Estas diferencias se corrigen cuando el IMSS envía la base de datos por entidad federativa al IIEG días después de liberar la cifra por delegación en su cubo interactivo.