Patrones registrados en octubre 2023 ante el IMSS

En octubre de 2023, en Jalisco se tenían registrados en el IMSS a 107,771 patrones, lo que implica que 339 patrones se dieron de alta con respecto al mes anterior, representando una variación mensual de 0.32%. En lo que va del año, la entidad acumula 2,096 nuevas fuentes de trabajo.

A nivel nacional están registrados 1,077,662 patrones totales, en contraste con el mes anterior que fue de 1,075,067 patrones, lo anterior da un aumento de 2,595 fuentes de trabajo lo que representa una tasa mensual de 0.24% a una tasa anual de 0.83%.

Patrones registrados en el IMSS en Jalisco, enero 2013-octubre 2023

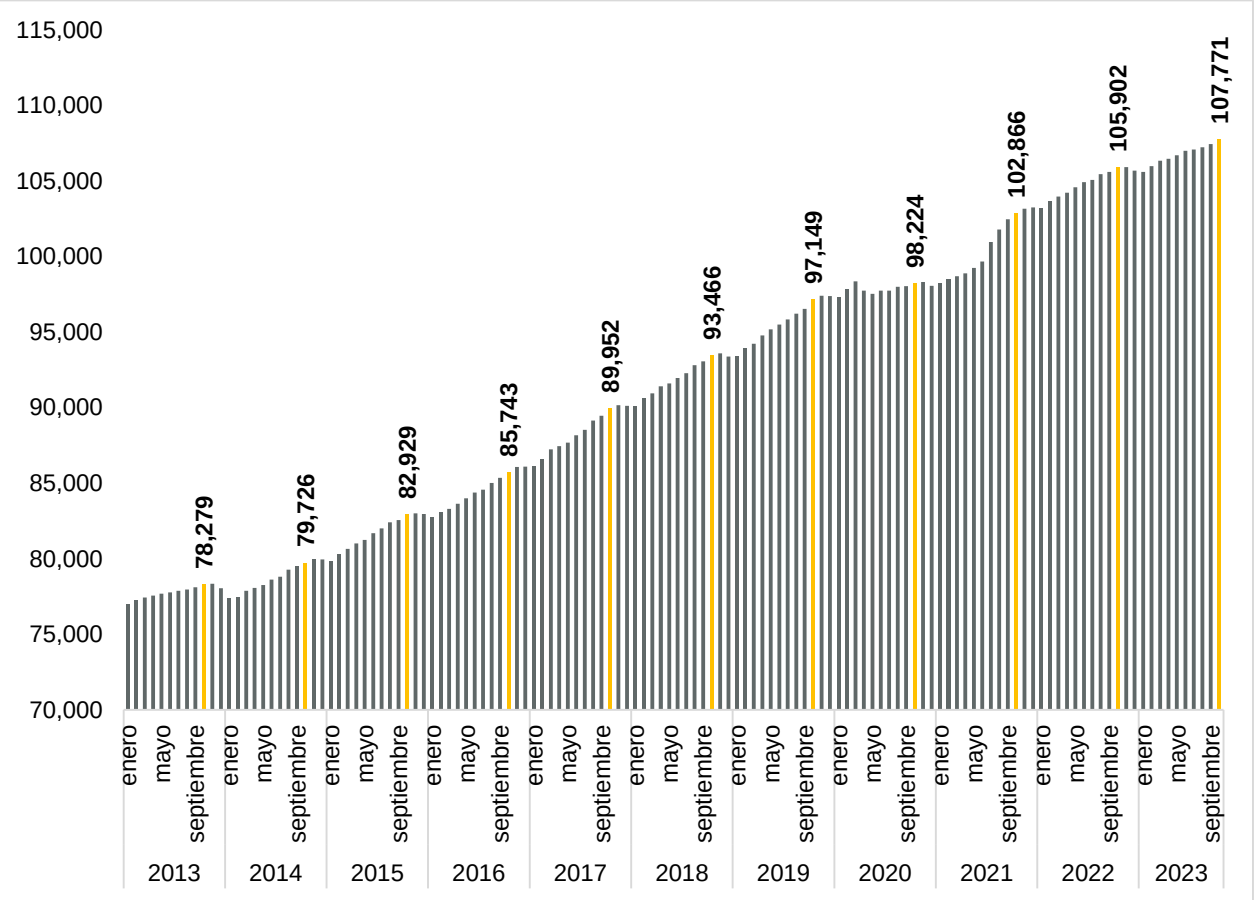

Fuente: IIEG con información del IMSS.

En octubre de 2023, siete sectores generaron nuevos patrones, con excepción de las industrias extractivas, las cuales, mantuvieron el mismo número de empleadores que el mes pasado. En este periodo, el sector comercio fue el que más patrones registró al sumar 106 empleadores nuevos con variación de 0.33% respecto al mes anterior.

El sector de agricultura, ganadería, silvicultura y pesca registró un incremento de 31 empleadores adicionales y una variación mensual de 0.77%. La industria de la construcción tuvo 61 patrones nuevos y una tasa mensual de 0.44%. La industria eléctrica y captación de agua potable mostró un aumento de 1 patrón, lo que representó una variación de 0.47% a tasa mensual.

Por su parte, la industria de la transformación mostró 18 patrones nuevos en Jalisco a una tasa mensual de 0.11%. El sector servicios presentó un aumento de 87 patrones con una variación mensual de 0.25%. Finalmente, los transportes y comunicaciones consiguieron 35 nuevos patrones y un aumento de 0.56% en comparación con el mes pasado.

Patrones registrados en el IMSS en Jalisco por división económica, septiembre 2023 vs octubre 2023

División económica	2023	2023	Variación mensual	
	Septiembre	Octubre	Absoluta	%
Agricultura, Ganadería, Silvicultura, Pesca y Caza	4,034	4,065	31	0.77%
Comercio	32,148	32,254	106	0.33%
Construcción	13,884	13,945	61	0.44%
Ind. Elec. y Captación de Agua Potable	212	213	1	0.47%
Industria de Transformación	16,121	16,139	18	0.11%
Industrias Extractivas	122	122	0	0.00%
Servicios	34,625	34,712	87	0.25%
Transportes y Comunicaciones	6,286	6,321	35	0.56%
Total	**107,432**	**107,771**	**339**	**0.32%**

Fuente: IIEG con datos del IMSS.

En el acumulado de enero a octubre del 2023 se crearon 2,096 nuevos registros patronales, lo que implica una variación acumulada de 1.98%. Siete sectores han observado registros positivos, a excepción de las industrias extractivas, las cuales, perdieron un patrón y tuvieron una disminución de 0.81% respecto al cierre de 2022.

El sector de agricultura, ganadería, silvicultura y pesca tuvo un incremento de 109 en los registros de patrones, un aumento de 2.76% respecto al cierre de 2022. El sector comercio registró un crecimiento de 307 y una variación acumulada de 0.96%. En la industria de la construcción se observó un incremento de 605 empleadores con una variación acumulada de 4.54%. La industria eléctrica y captación de agua potable presentó un incremento de 7 patrones con una variación acumulada de 3.40%.

Por su parte, la industria de la transformación reportó un aumento de 212 nuevos patrones con una variación acumulada de 1.33%. El sector servicios logró un incremento de 722 empleadores con una variación acumulada de 2.12%, siendo el sector que más patrones generó en este periodo. Finalmente, los transportes y comunicaciones obtuvieron 135 nuevos registros de patrones y una variación acumulada de 2.18% en comparación con diciembre de 2022.

Patrones registrados en el IMSS en Jalisco por división económica, cierre 2022 vs octubre 2023

División económica	2022	2023	Variación acumulada	
	Diciembre	Octubre	Absoluta	%
Agricultura, Ganadería, Silvicultura, Pesca y Caza	3,956	4,065	109	2.76%
Comercio	31,947	32,254	307	0.96%
Construcción	13,340	13,945	605	4.54%
Ind. Elec. y Captación de Agua Potable	206	213	7	3.40%
Industria de Transformación	15,927	16,139	212	1.33%
Industrias Extractivas	123	122	-1	-0.81%
Servicios	33,990	34,712	722	2.12%
Transportes y Comunicaciones	6,186	6,321	135	2.18%
Total	**105,675**	**107,771**	**2,096**	**1.98%**

Fuente: IIEG con datos del IMSS.

En el comparativo anual de octubre, se generaron 1,869 patrones nuevos con una tasa anual de 1.76%. En este periodo, siete sectores han presentado registros positivos, con excepción de las industrias extractivas que tuvieron una caída de 2 patrones y una reducción de 1.61% anual.

Durante este periodo, el sector de agricultura, ganadería, silvicultura y pesca registró un crecimiento de 142 patrones y una variación anual de 3.62%. El sector comercio presentó 284 patrones adicionales con una tasa anual de 0.89%. La industria de la construcción tuvo un aumento de 474 patrones y registró una tasa anual de 3.52%. La industria eléctrica y captación de agua potable mostró un aumento de 12 empleadores con una variación anual de 5.97%.

Por su parte, la industria de la transformación presentó 134 nuevos patrones con una tasa anual de 0.84%. El sector servicios logró un incremento de 736 patrones con una variación anual de 2.17%. Finalmente, los transportes y comunicaciones consiguieron 89 nuevos empleadores y un aumento de 1.43% en comparación con el mismo mes del año anterior.

Patrones registrados en el IMSS en Jalisco por división económica, octubre 2022-2023

División económica	2022	2023	Variación anual	
	Octubre	Octubre	Absoluta	%
Agricultura, Ganadería, Silvicultura, Pesca y Caza	3,923	4,065	142	3.62%
Comercio	31,970	32,254	284	0.89%
Construcción	13,471	13,945	474	3.52%
Ind. Elec. y Captación de Agua Potable	201	213	12	5.97%
Industria de Transformación	16,005	16,139	134	0.84%
Industrias Extractivas	124	122	-2	-1.61%
Servicios	33,976	34,712	736	2.17%
Transportes y Comunicaciones	6,232	6,321	89	1.43%
Total	**105,902**	**107,771**	**1,869**	**1.76%**

Fuente: IIEG con datos del IMSS.

En octubre de 2023, seis rangos de tamaño registraron aumentos en el número de patrones, a excepción del rango de patrones con más de 1,000 puestos de trabajo, el cual, presentó una reducción de 3 patrones y una caída de 1.72% mensual.

En contraste, el rango de patrones con un puesto de trabajo generó 67 empleadores adicionales con una tasa mensual de 0.25%. El grupo de patrones con 2 y hasta 5 puestos de trabajo registró un aumento de 51 patrones y una tasa mensual de 0.12%. Los patrones con 6 y hasta 50 puestos de trabajo sumaron 194 empleadores con una variación mensual de 0.59%. El rango de patrones con 51 y hasta 250 puestos de trabajo alcanzó 15 empleadores adicionales y variación mensual de 0.35%. El grupo de patrones con 251 y hasta 500 puestos de trabajo logró incorporar a 10 empleadores con una tasa mensual de 1.63%. Finalmente, los patrones con 501 y hasta 1,000 puestos de trabajo obtuvieron 5 patrones nuevos y una tasa mensual de 1.87%.

Patrones registrados en el IMSS en Jalisco por tamaño, septiembre 2023 vs octubre 2023

Tamaño	2023 Septiembre	2023 Octubre	Variación mensual Absoluta	%
Patrones con un puesto de trabajo (PT)	27,083	27,150	67	0.25%
Patrones con 2 y hasta 5 PT	42,071	42,122	51	0.12%
Patrones con 6 y hasta 50 PT	32,966	33,160	194	0.59%
Patrones con 51 y hasta 250 PT	4,256	4,271	15	0.35%
Patrones con 251 y hasta 500 PT	615	625	10	1.63%
Patrones con 501 y hasta 1,000 PT	267	272	5	1.87%
Patrones con más de 1,000 PT	174	171	-3	-1.72%
Total	**107,432**	**107,771**	**339**	**0.32%**

Fuente: IIEG con datos del IMSS.

En el comparativo anual de los patrones registrados ante el IMSS en octubre de 2023, seis de los rangos presentaron aumento en sus registros, con excepción del rango de patrones con 501 y hasta 1,000 puestos de trabajo, el cual, tuvo una pérdida de 5 patrones con una variación anual de -1.81%.

Por su parte, el rango de patrones con un puesto de trabajo generó 577 empleadores con una tasa anual de 2.17%. El rango de patrones con 2 y hasta 5 puestos de trabajo registró un aumento anual de 494 patrones y una tasa de 1.19%. Los patrones con 6 y hasta 50 puestos de trabajo sumaron 618 empleadores más con una variación de 1.90% respecto al mismo mes del año pasado. El rango de patrones con 51 y hasta 250 puestos de trabajo tuvo 106 empleadores adicionales y variación anual de 2.55%. El grupo de patrones con 251 y hasta 500 puestos de trabajo logró incorporar a 75 empleadores más con una tasa anual de 13.64%. Finalmente, los patrones con más de 1,000 puestos de trabajo registraron 4 empleadores adicionales con una variación anual de 2.40%.

Patrones registrados en el IMSS en Jalisco por tamaño, octubre 2022 vs octubre 2023

División económica	2022	2023	Variación anual	
	Octubre	Octubre	Absoluta	%
Patrones con un puesto de trabajo	26,573	27,150	577	2.17%
Patrones con 2 y hasta 5 PT	41,628	42,122	494	1.19%
Patrones con 6 y hasta 50 PT	32,542	33,160	618	1.90%
Patrones con 51 y hasta 250 PT	4,165	4,271	106	2.55%
Patrones con 251 y hasta 500 PT	550	625	75	13.64%
Patrones con 501 y hasta 1,000 PT	277	272	-5	-1.81%
Patrones con más de 1,000 PT	167	171	4	2.40%
Total	**105,902**	**107,771**	**1,869**	**1.76%**

Fuente: IIEG con datos del IMSS.

En octubre de 2023 se registraron en Jalisco 107,771 patrones, lo que representó un incremento de 1.98% en comparación con el cierre de 2022 cuando se contabilizaron 105,675 patrones. Estas cifras implican que existen en este mes 2,096 registros patronales más en la entidad con respecto al cierre de 2022.

Patrones registrados en el IMSS en Jalisco, cierre 2013-2022 y octubre 2023

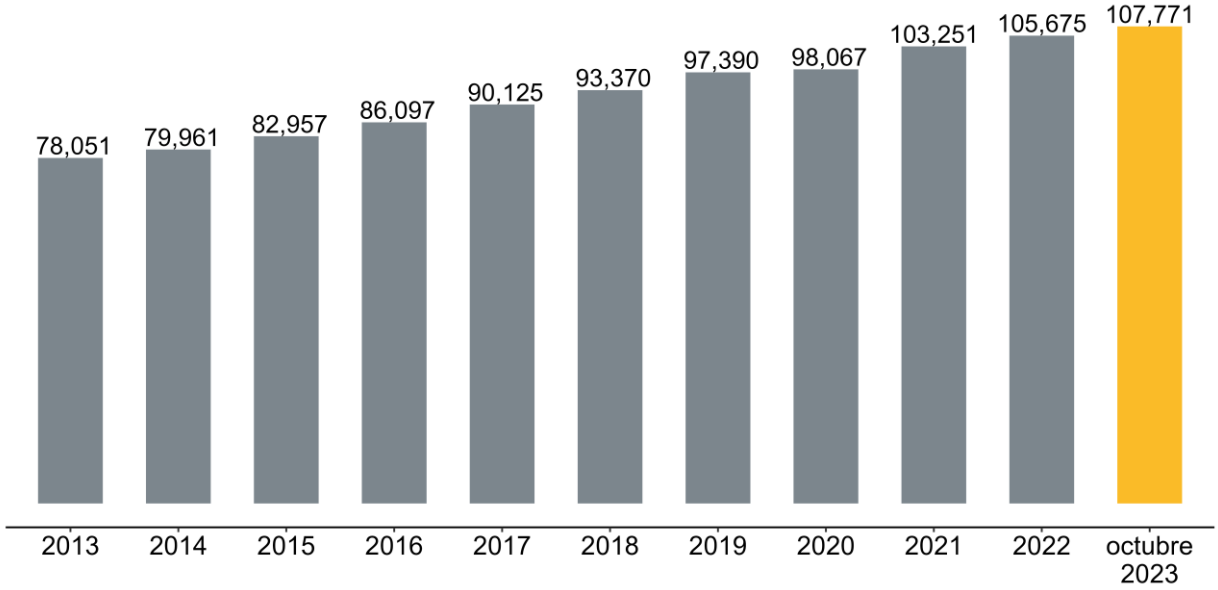

Fuente: IIEG con datos del IMSS.

En la distribución porcentual de patrones registrados por sector de actividad económica en octubre de 2023, se observa que el sector servicios concentra la mayor proporción de patrones con 32.21%, seguido por el sector comercio con 29.93% y la industria de la transformación con 14.98%.

Patrones de Jalisco registrados en el IMSS, por división económica, octubre 2023

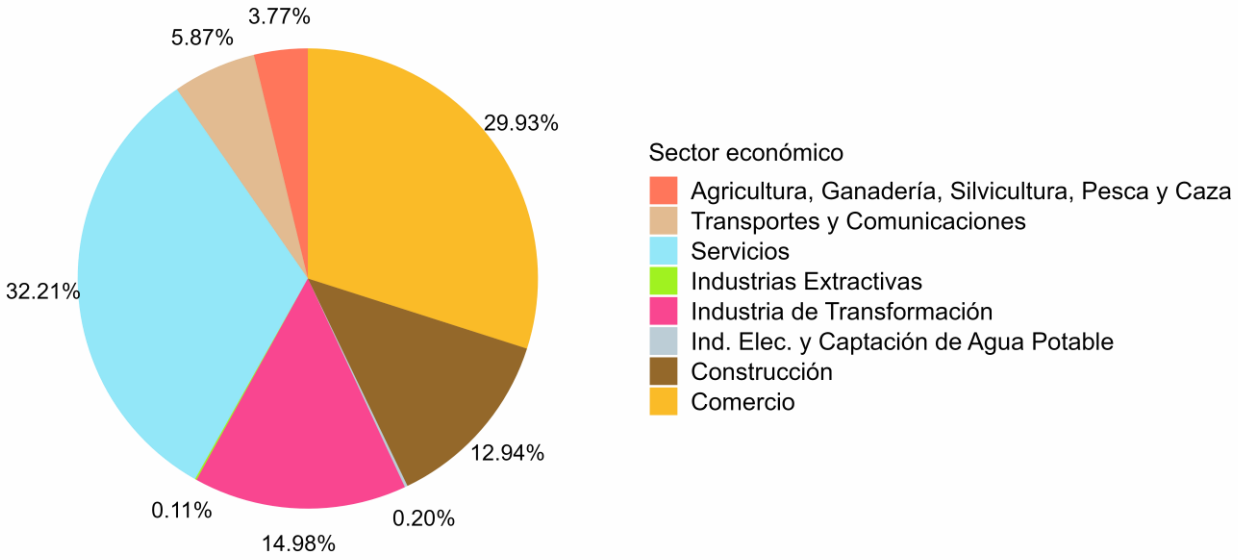

Fuente: IIEG con datos del IMSS.

En el acumulado de diciembre 2018 a octubre 2023, es decir, en lo que va de la administración estatal, Jalisco se ubica en la primera posición respecto a la acumulación de generadores de empleos, registrando a 14,181 nuevos registros en lo que va del sexenio. En segundo lugar, está la Ciudad de México y en tercer lugar está Nuevo León. Por otro lado, Guerrero es último lugar en la generación de fuentes de trabajo con 455 patrones menos.

Patrones nuevos registrados ante el IMSS, por delegación estatal, diciembre 2018 - octubre de 2023

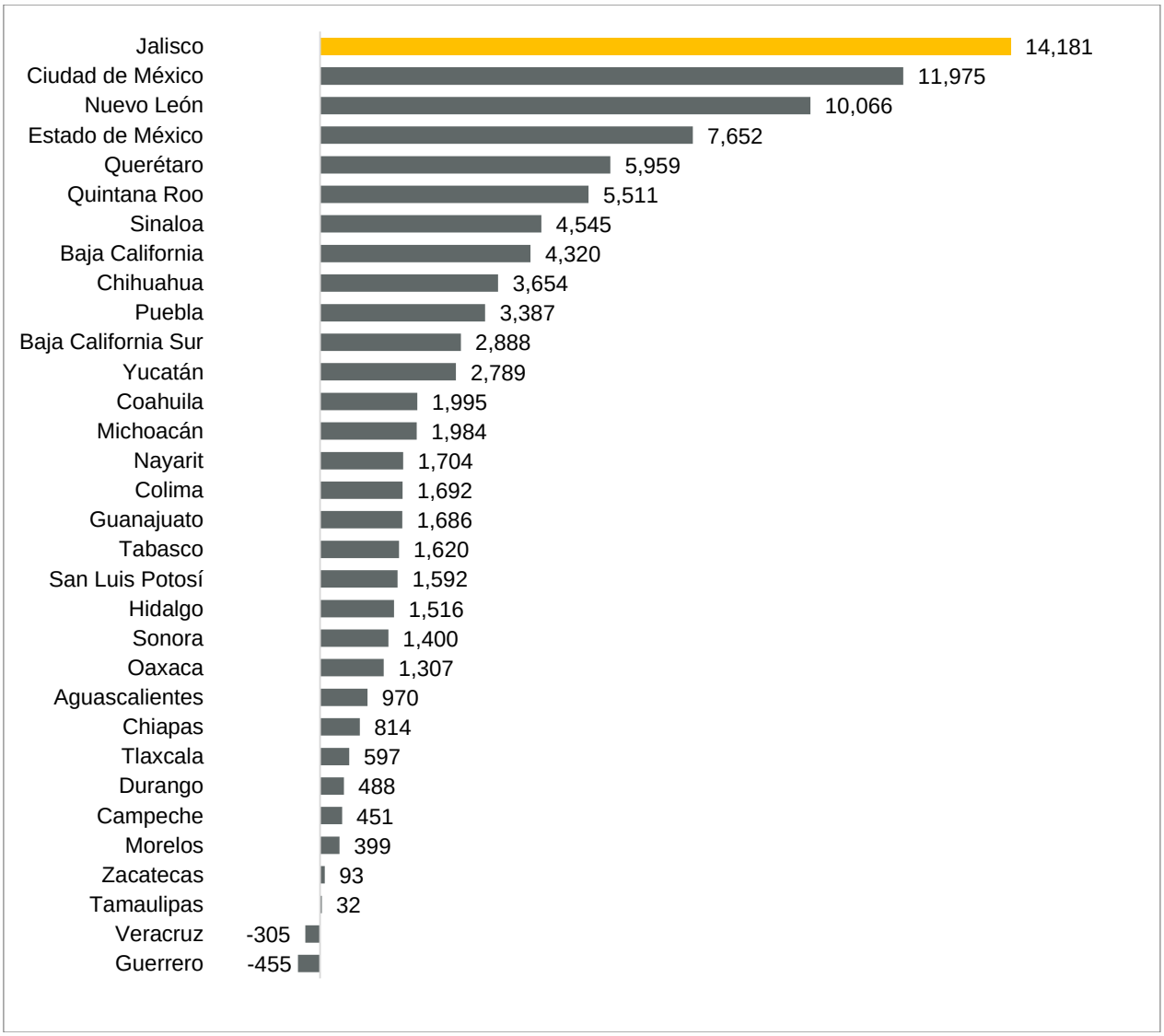

Fuente: IIEG con información del IMSS.
Nota: La información presentada es con base en la información por delegaciones del IMSS que publica en su plataforma, la cual difiere por entidad federativa.

En el mes de octubre de 2023, Jalisco aumentó 339 patrones con respecto al mes anterior. Con este resultado Jalisco se ubica en el segundo lugar a nivel nacional con respecto a la variación mensual absoluta de patrones. En el primer lugar se encuentra la Ciudad de México con 371 fuentes de empleo y en tercer lugar está el Estado de México con 244 empleadores más. Por otro lado, Baja California es último con -11 patrones en el mes.

Patrones nuevos registrados ante el IMSS, por delegación estatal, octubre de 2023

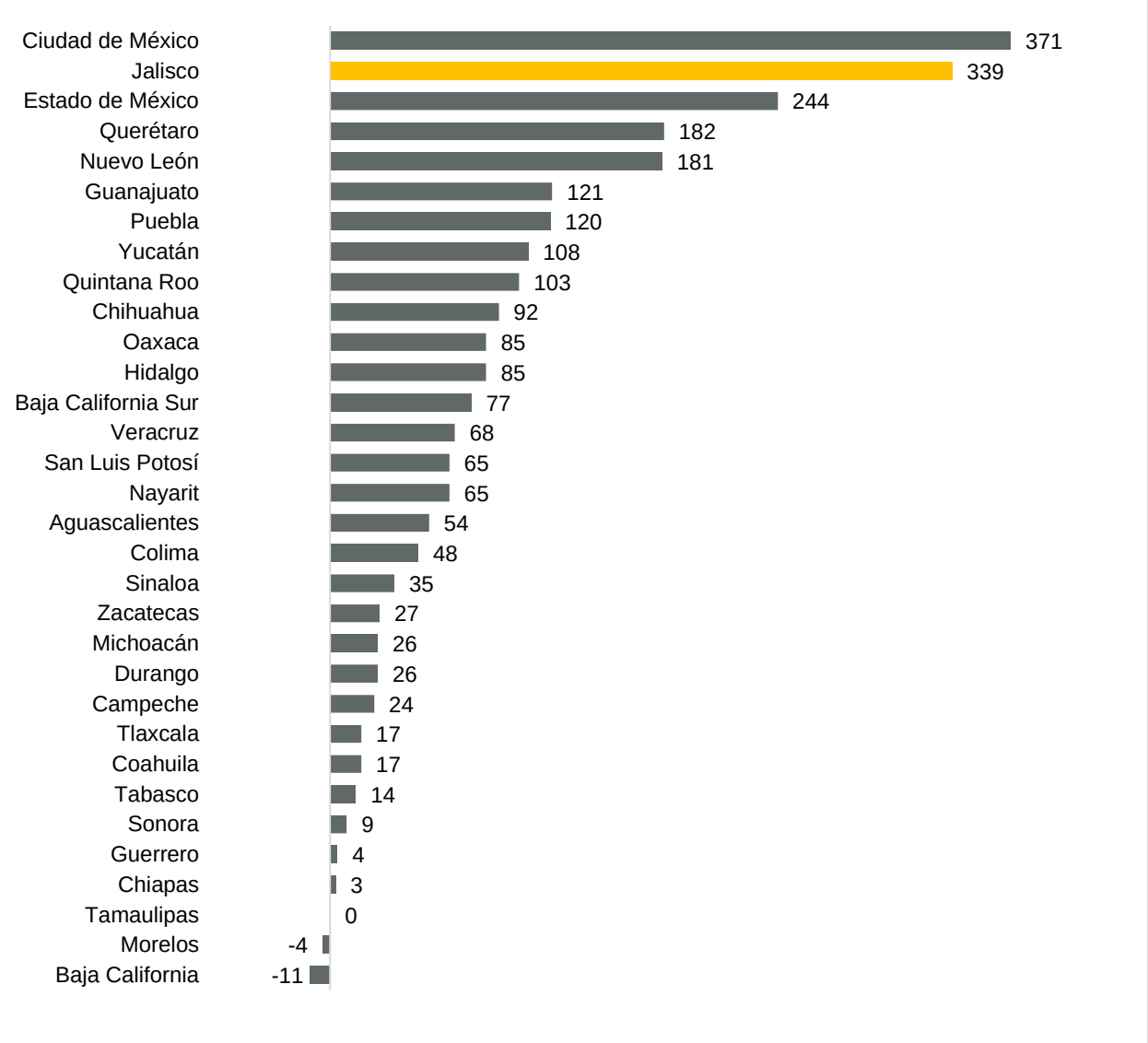

Fuente: IIEG con información del IMSS.
Nota: La información presentada es con base en la información por delegaciones del IMSS que publica en su plataforma, la cual difiere por entidad federativa.

La variación mensual de Jalisco en octubre de 2023 fue de 0.32%, superior a la variación nacional de 0.24% por otro lado, la cifra de este mes coloca a Jalisco en el décimo segundo lugar a nivel nacional. En el primer lugar se encuentra Querétaro con 0.60%, mientras que Morelos es último con -0.03% a tasa mensual.

Variación mensual de patrones nuevos registrados ante el IMSS, por delegación estatal, octubre de 2023

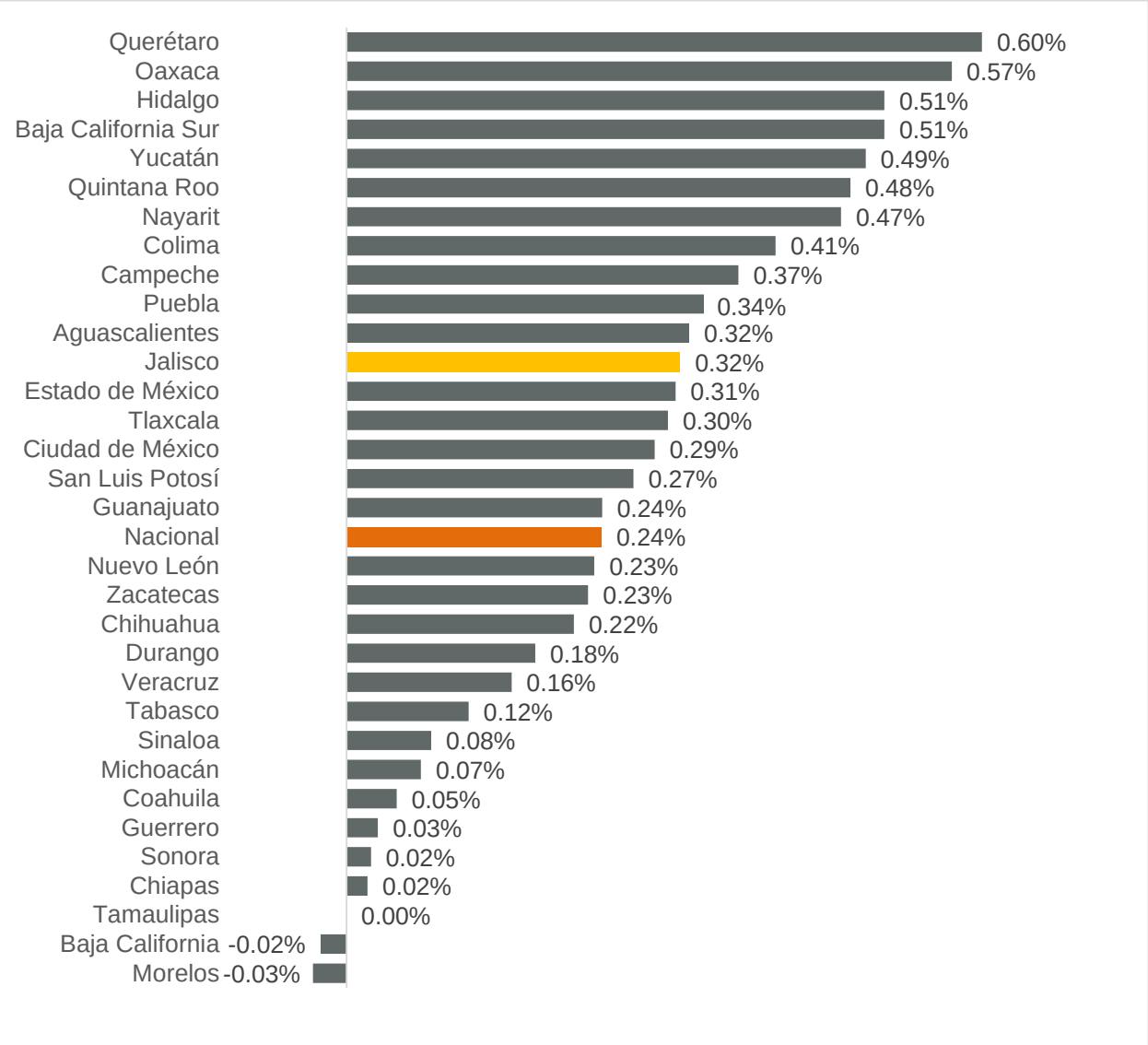

Fuente: IIEG con información del IMSS.
Nota: La información presentada es con base en la información por delegaciones del IMSS que publica en su plataforma, la cual difiere por entidad federativa.

Con relación a la variación absoluta con respecto a octubre del año anterior, Jalisco se ubica en el primer lugar con 1,869 nuevos patrones registrados. En segundo lugar está Quintana Roo con 1,120 fuentes de empleo nuevas. Por otro lado, Veracruz presenta una variación anual de -464 patrones siendo el último lugar a nivel nacional.

Variación anual absoluta de patrones nuevos registrados ante el IMSS, por delegación estatal, octubre 2023

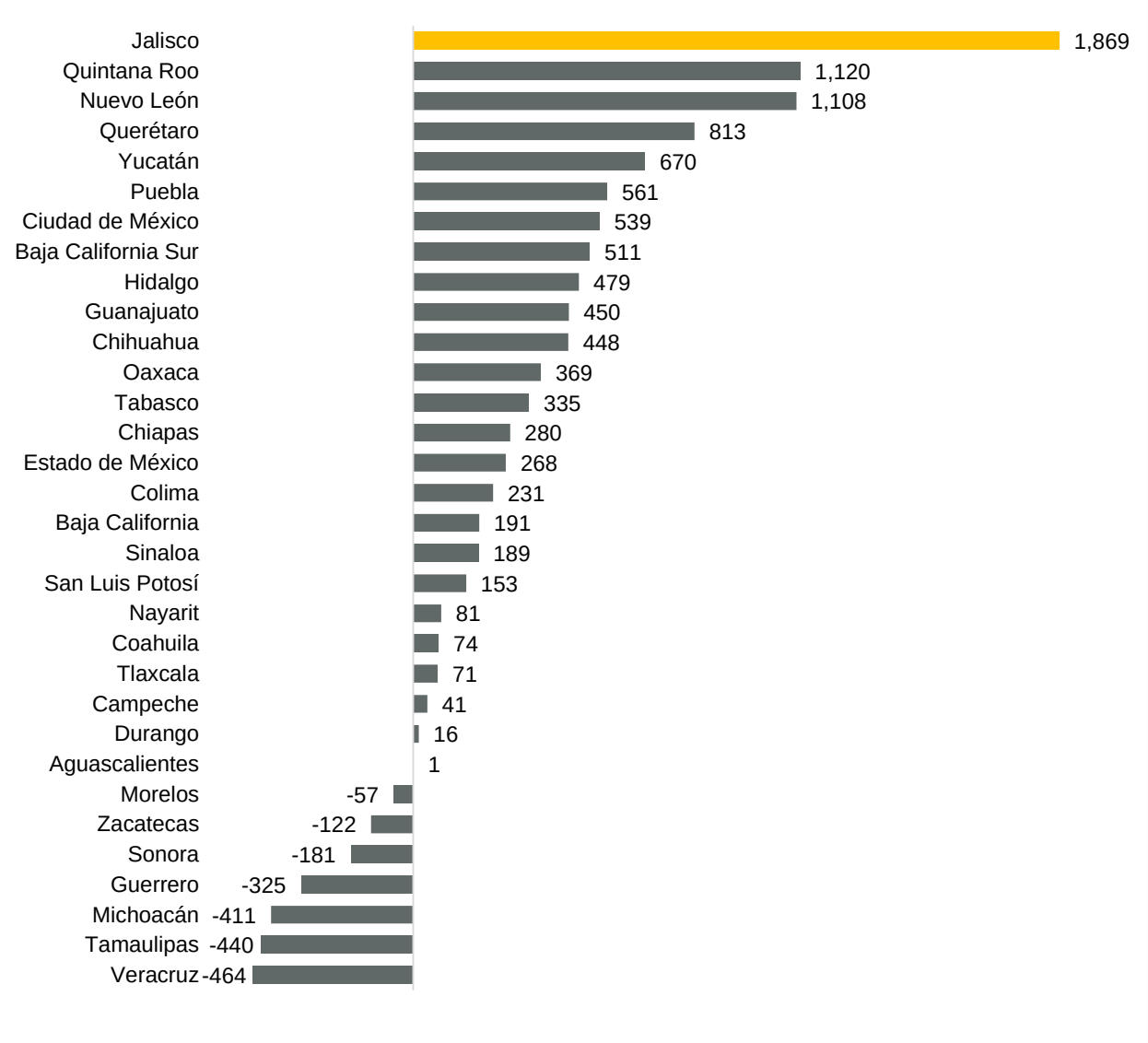

Fuente: IIEG con información del IMSS.
Nota: La información presentada es con base en la información por delegaciones del IMSS que publica en su plataforma, la cual difiere por entidad federativa.

En la variación porcentual anual de octubre 2022 a 2023, Jalisco se encuentra en la décima posición con 1.76% quedando por arriba de la nacional de 0.83%. En el primer lugar está Quintana Roo, entidad que crece a una tasa anual de 5.44%, mientras que Guerrero tiene el último lugar con -2.35% anual.

Variación porcentual anual de patrones nuevos registrados ante el IMSS, por delegación estatal, octubre 2023

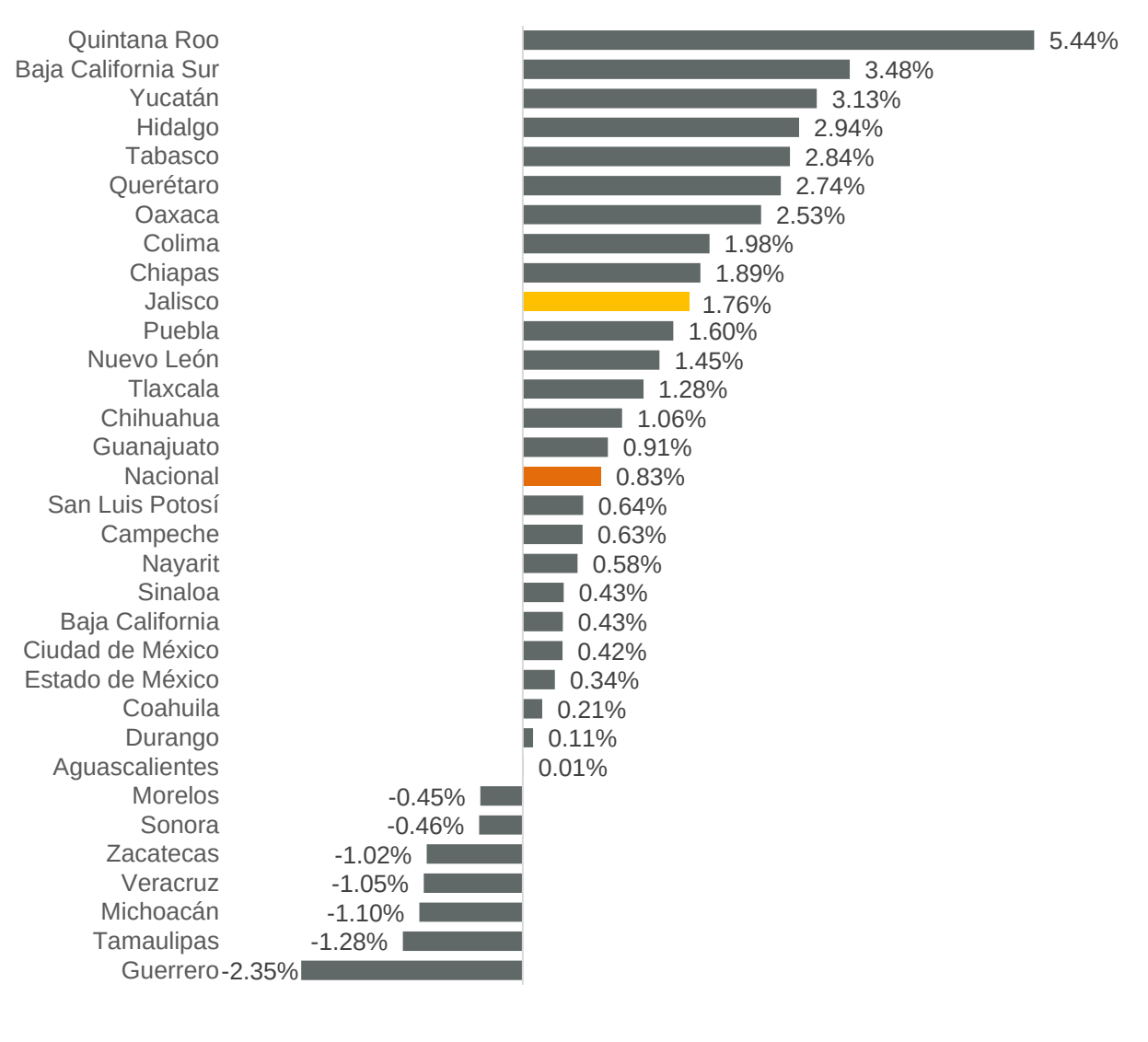

Fuente: IIEG con información del IMSS.
Nota: La información presentada es con base en la información por delegaciones del IMSS que publica en su plataforma, la cual difiere por entidad federativa.

En lo que respecta a los patrones acumulados en el año a octubre de 2023, Jalisco acumula 2,096 fuentes de trabajo quedando en primer lugar, mientras que, Nuevo León es segundo con 1,303 patrones en el mismo periodo y la Ciudad de México está en el tercer puesto con 1,117 empleadores en lo que va del año. Por otro lado, Guerrero tiene el último puesto con -242 fuentes de empleo registrados ante el IMSS.

Patrones nuevos registrados ante el IMSS, por delegación estatal, acumulado 2023

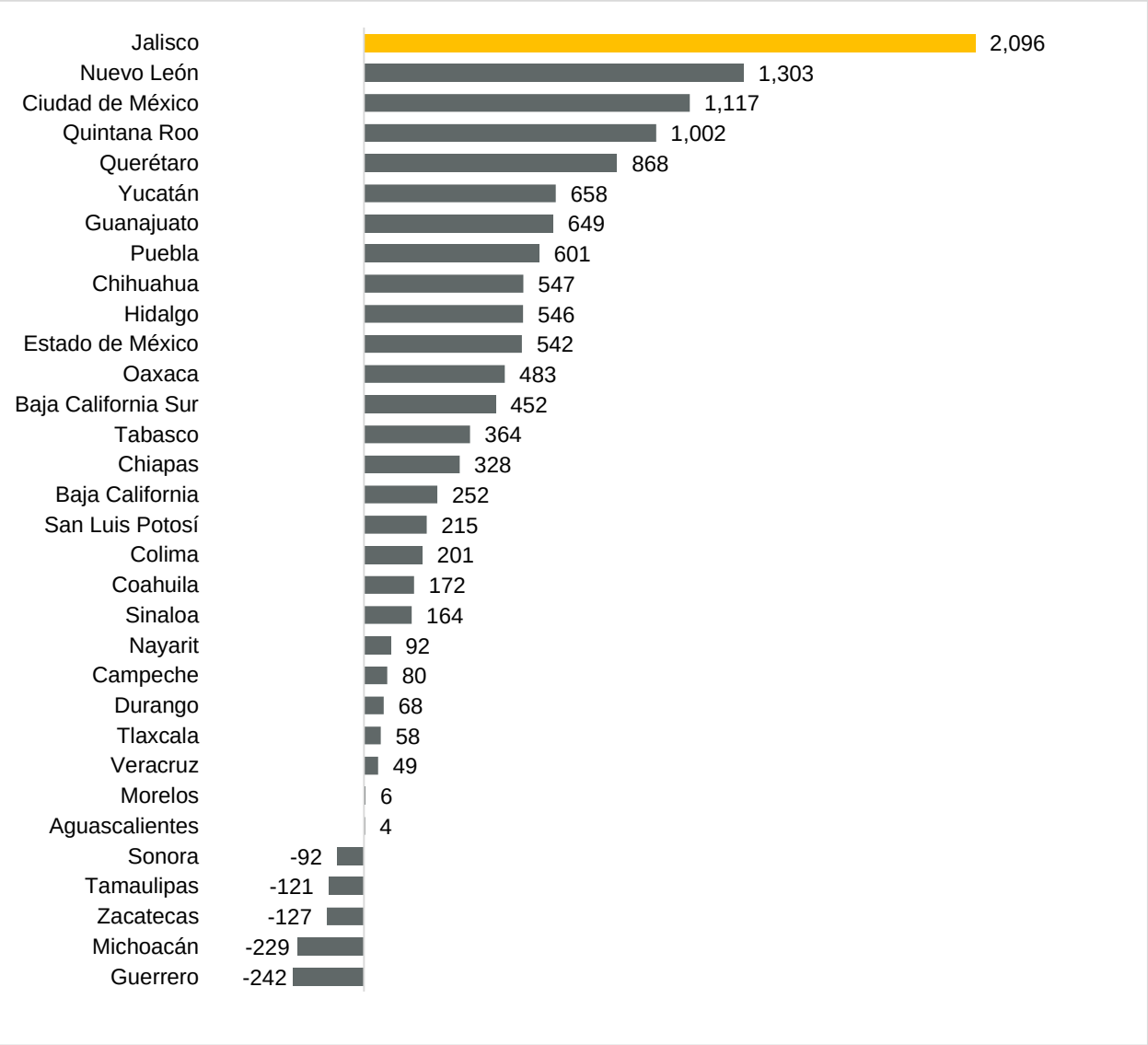

Fuente: IIEG con información del IMSS.
Nota: La información presentada es con base en la información por delegaciones del IMSS que publica en su plataforma, la cual difiere por entidad federativa.

Finalmente, Jalisco tuvo una variación de 1.98% respecto a diciembre de 2022, porcentaje mayor respecto al nacional de 1.14% el porcentaje para la entidad lo posiciona en el noveno sitio. En el primer lugar está Quintana Roo con 4.84% por otro lado, Guerrero tiene el último lugar con una variación de -1.76% respecto a diciembre de 2022.

Variación porcentual acumulada de patrones nuevos registrados ante el IMSS, por delegación estatal, acumulado 2023

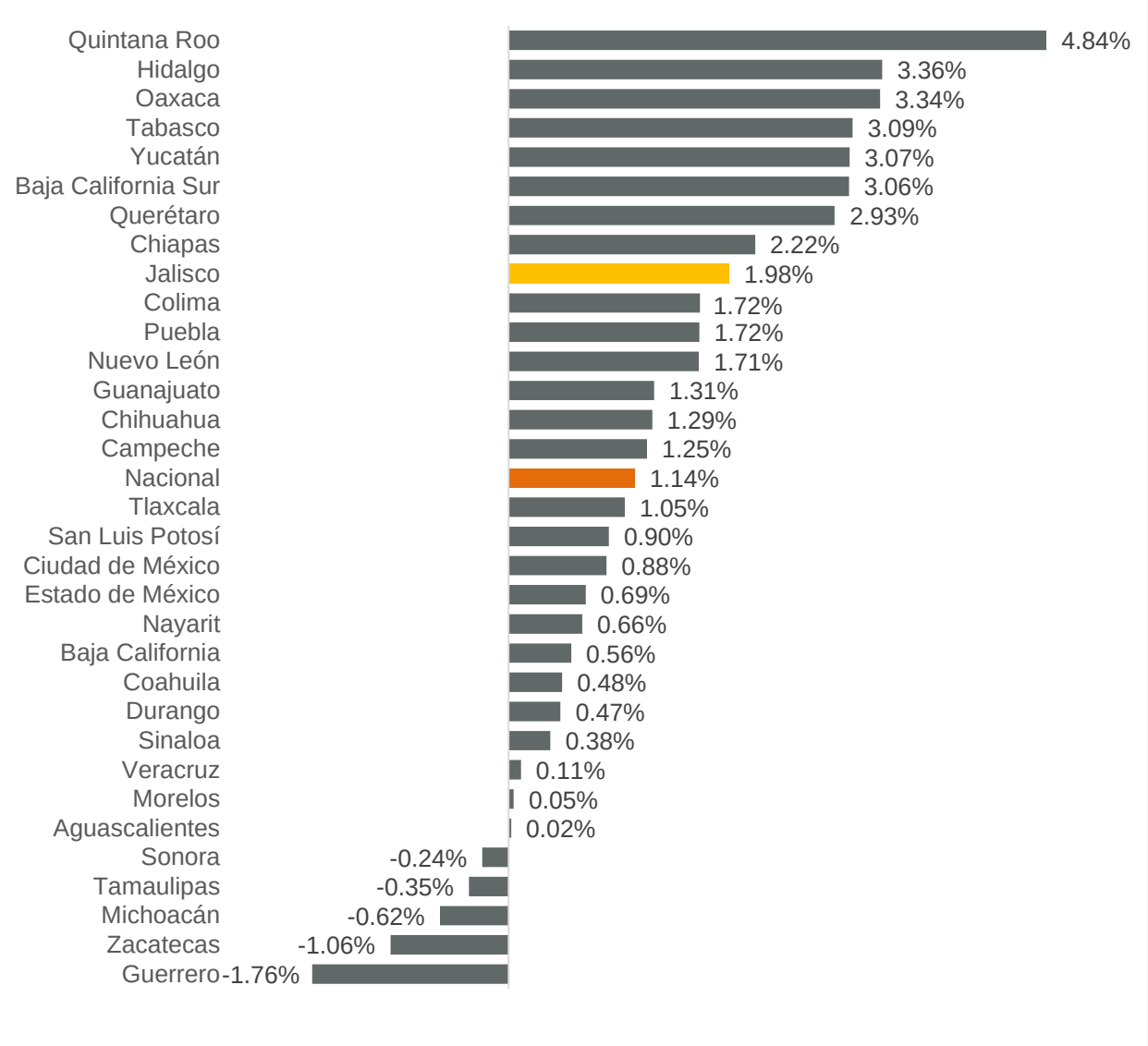

Fuente: IIEG con información del IMSS.
Nota: La información presentada es con base en la información por delegaciones del IMSS que publica en su plataforma, la cual difiere por entidad federativa.