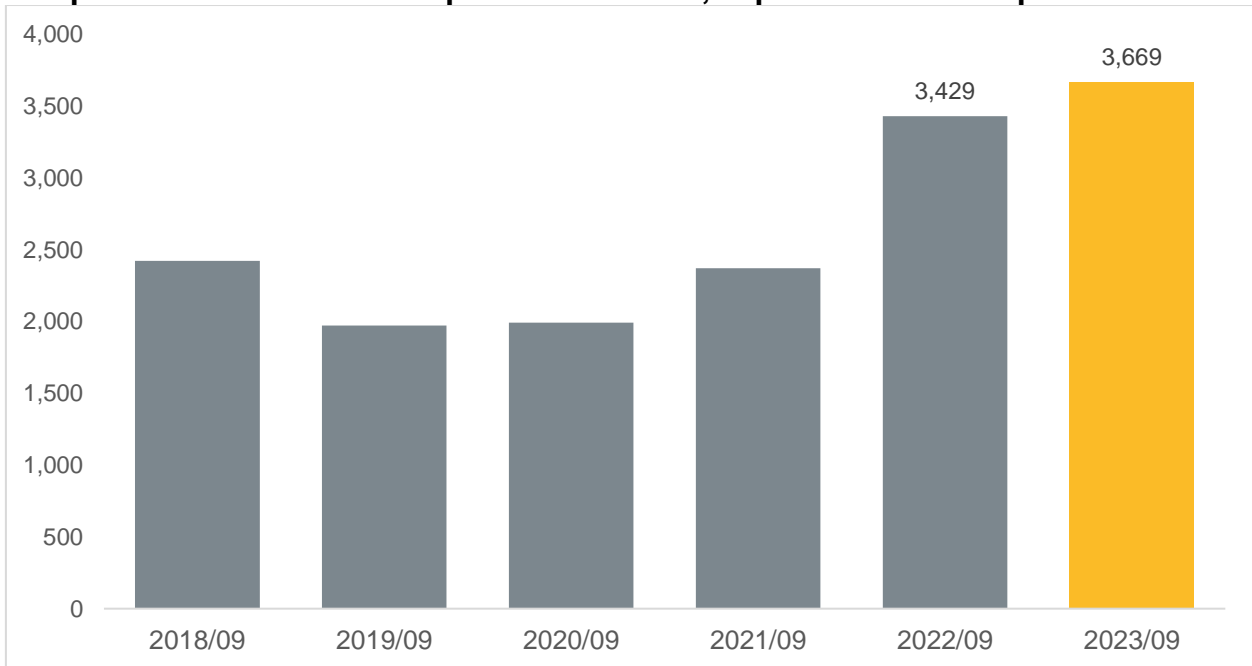


## Producción de la industria de la construcción en Jalisco de septiembre de 2023

De acuerdo con datos de la Encuesta Nacional de Empresas Constructoras (ENEC) de INEGI, la producción de la industria de la construcción en Jalisco se ubicó en 3,669 millones de pesos corrientes durante el mes de septiembre de 2023, ubicándose por arriba de la cifra de septiembre de 2022 que alcanzó los 3,429 millones de pesos corrientes. Esto representó un aumento de 7.0% nominal respecto al mismo mes del año anterior.

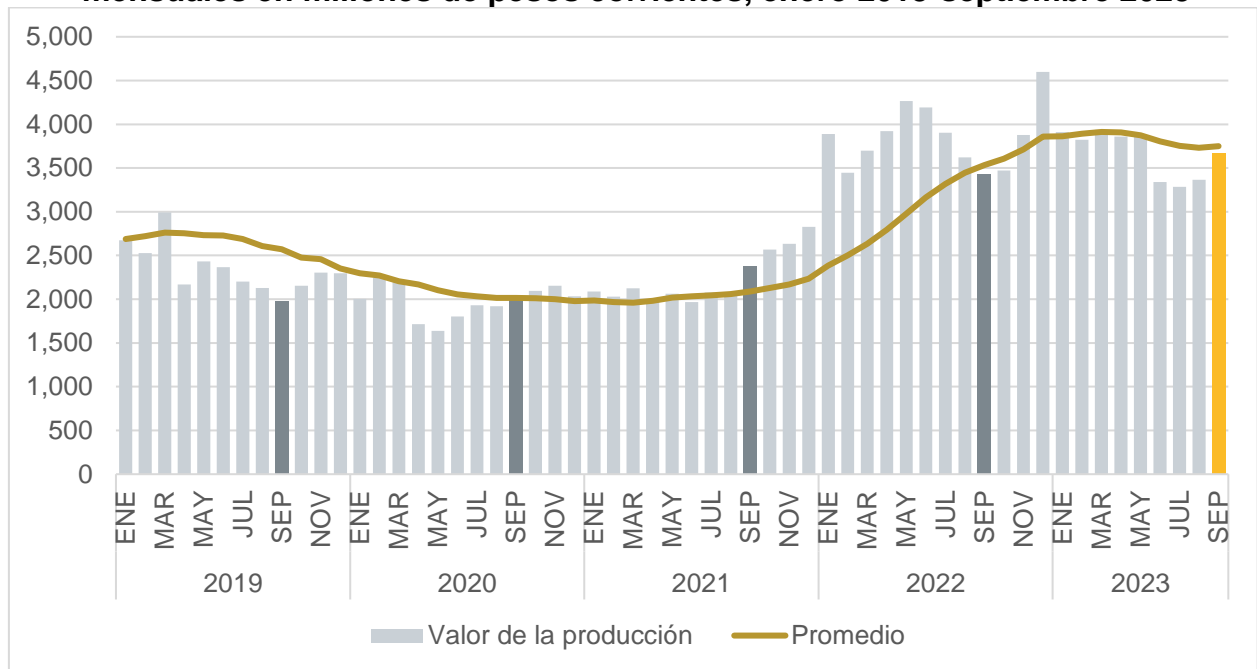
### Valor de la producción de la industria de la construcción en Jalisco, cifras de septiembre en millones de pesos corrientes, septiembre 2018-septiembre 2023



Fuente: IIEG con información de INEGI.

Con base en cifras originales a precios corrientes, la producción de la industria de la construcción en Jalisco aumentó 9.1% en septiembre de 2023 respecto al mes inmediato anterior. Asimismo, el comportamiento promedio de los últimos doce meses subió por primera vez después de 6 meses a la baja, pasando de 3,731 millones de pesos corrientes en agosto de 2023 a 3,751 millones de pesos corrientes en septiembre de 2023.

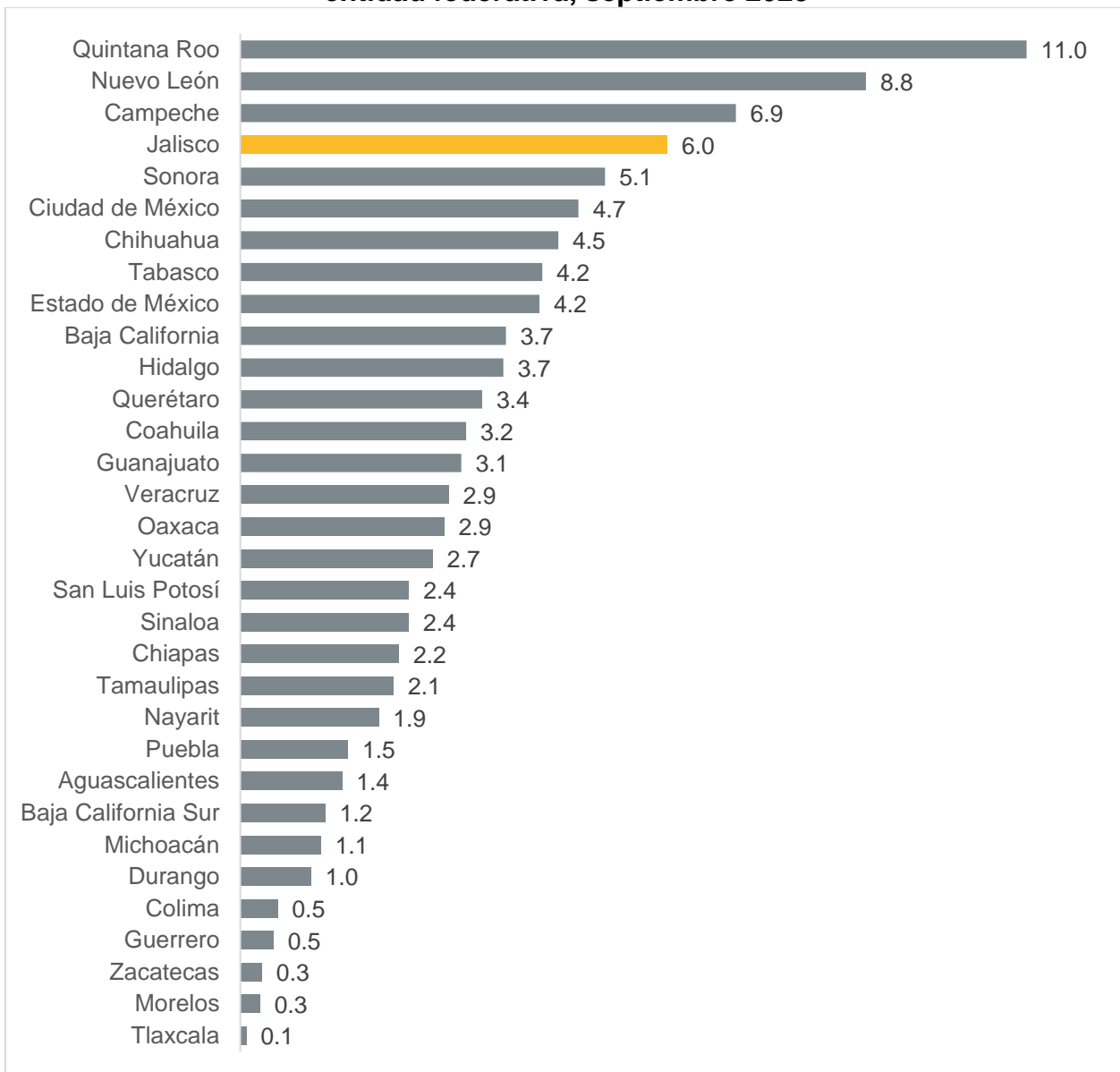
**Valor de la producción de la industria de la construcción en Jalisco, cifras mensuales en millones de pesos corrientes, enero 2018-septiembre 2023**



Fuente: IIEG con información de INEGI.  
 Nota: El promedio se refiere al de los últimos doce meses.

Durante septiembre de 2023, Jalisco concentró 6.0% del total del valor de la producción de la industria de la construcción en el país, ubicando a Jalisco en el cuarto lugar a nivel nacional, por debajo de Quintana Roo, Nuevo León y Campeche.

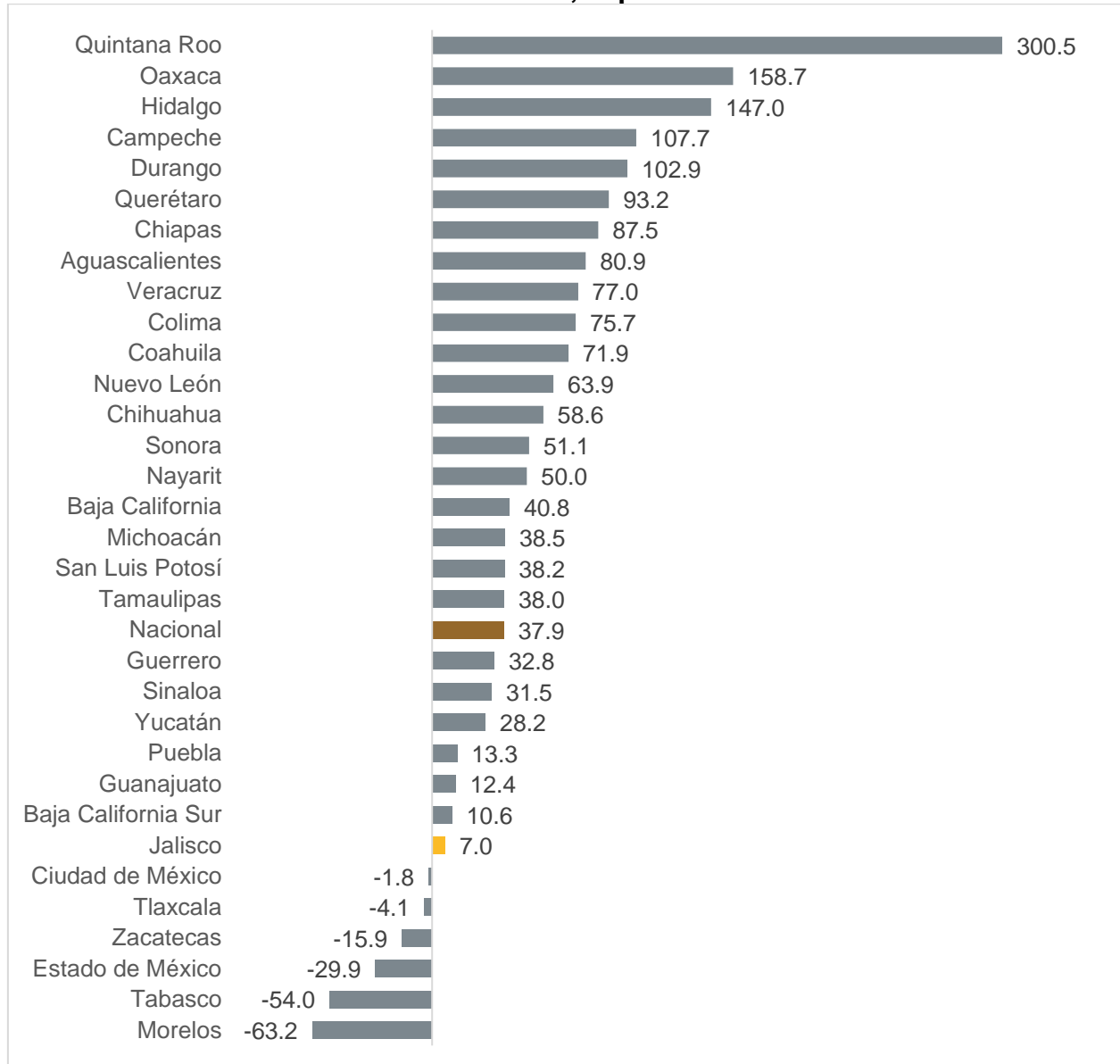
**Distribución porcentual de la producción de la industria de la construcción por entidad federativa, septiembre 2023**



Fuente: IIEG con información de INEGI.

Durante septiembre de 2023, la producción mensual de la industria de la construcción estatal, que aumentó 7.0% a tasa anual, ubicó al estado por debajo de la variación nacional, colocando a Jalisco en el lugar 26 respecto al resto de las entidades del país en cuanto a crecimiento del valor de la producción.

### Variación porcentual anual de la producción de la industria de la construcción por entidad federativa, septiembre 2023

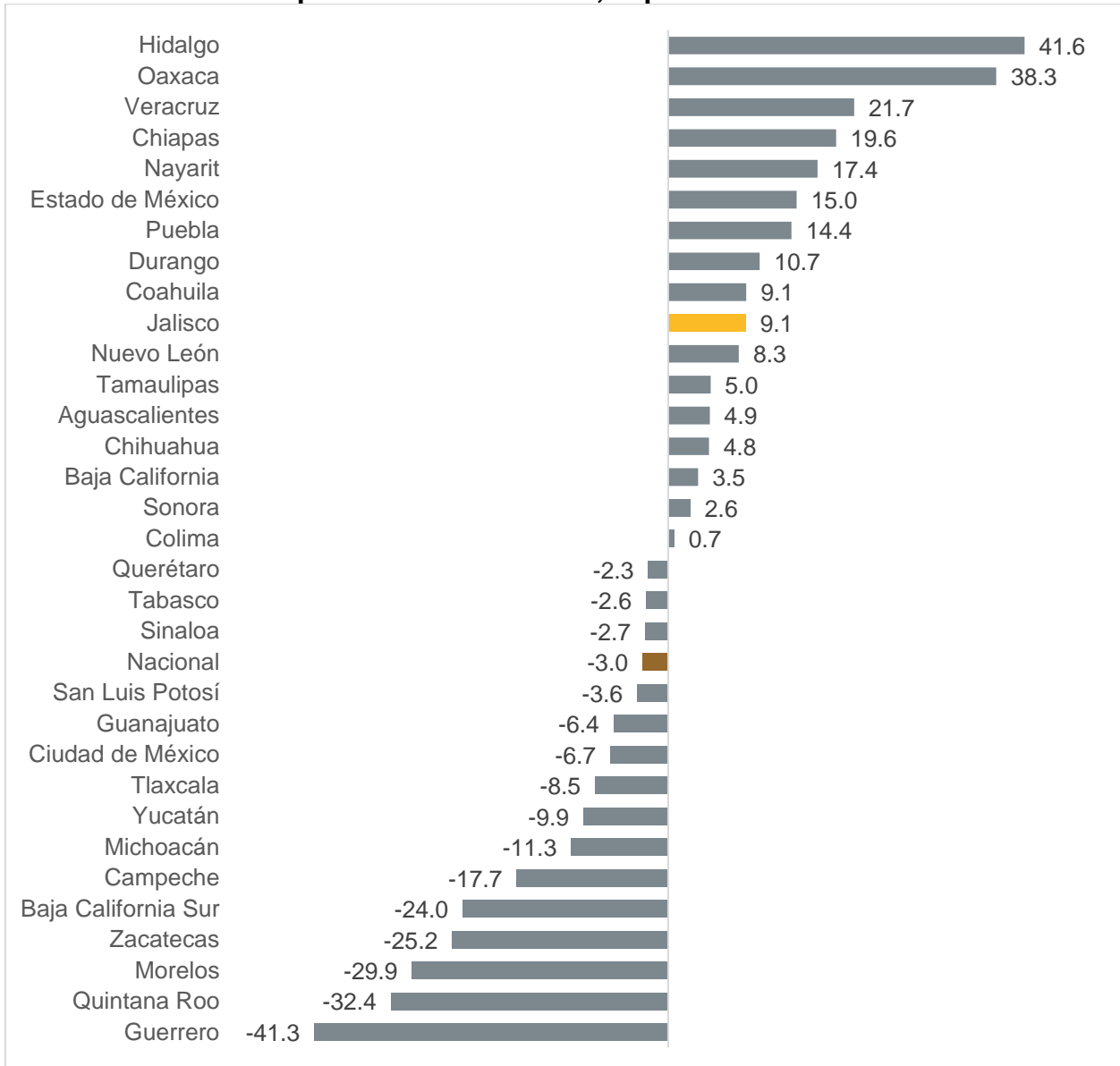


Fuente: IIEG con información de INEGI.

Nota: La variación porcentual anual de se refiere a la variación de la producción mensual respecto al mismo mes del año anterior en pesos corrientes con cifras originales.

Durante septiembre de 2023, la producción mensual de la industria de la construcción estatal, que aumentó 9.1% a tasa mensual, ubicó al estado por arriba de la variación nacional, colocando a Jalisco en el décimo lugar respecto al resto de las entidades del país en cuanto a crecimiento mensual del valor de la producción.

### Variación porcentual mensual de la producción de la industria de la construcción por entidad federativa, septiembre 2023

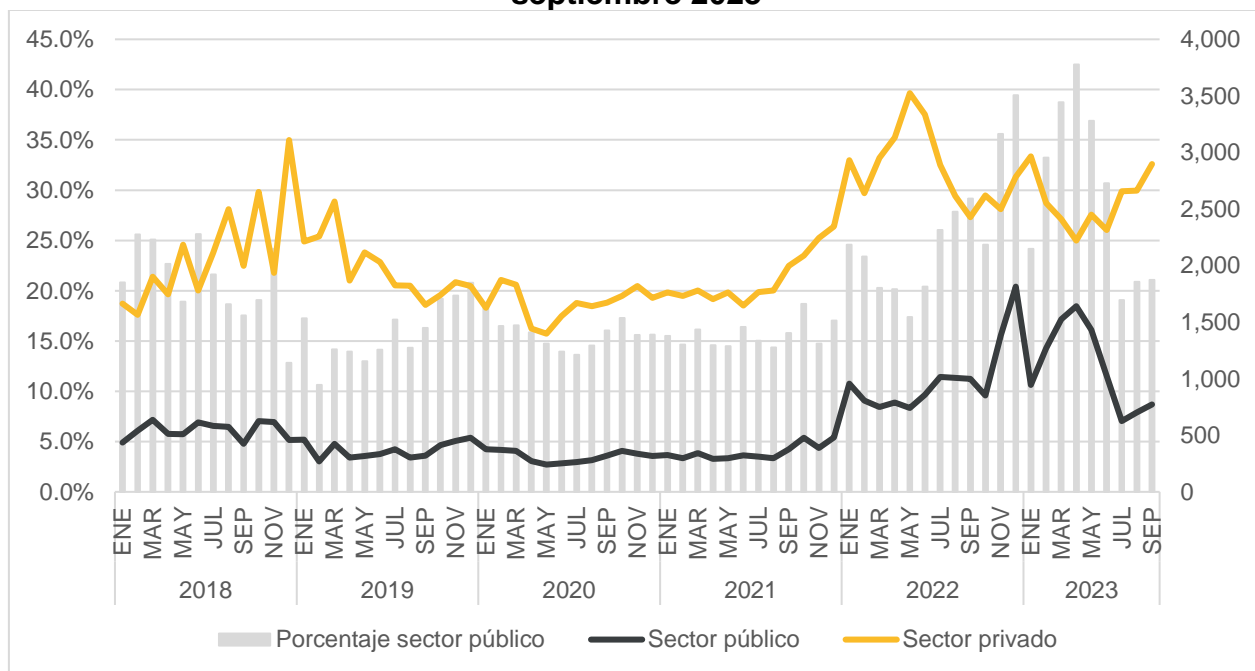


Fuente: IIEG con información de INEGI.

Nota: La variación porcentual mensual de se refiere a la variación de la producción mensual respecto al mes inmediato anterior en pesos corrientes con cifras originales.

Durante septiembre de 2023, la producción mensual de la industria de la construcción estatal contratada por el sector público de los tres niveles de gobierno disminuyó 22.7% respecto al año anterior, pasando de 1,000 millones de pesos corrientes en septiembre de 2022 a 773 millones de pesos corrientes en septiembre de 2023. Sin embargo, la producción mensual de la industria de la construcción estatal contratada por el sector privado aumentó 19.2% respectó al año anterior, pasando de 2,429 millones de pesos corrientes en septiembre de 2022 a 2,896 millones de pesos corrientes en septiembre de 2023. Con estas cifras el porcentaje que representa el sector público respecto al total del valor generado en la entidad pasó de 29.2% en septiembre de 2022 a 21.1% en septiembre de 2023.

**Valor de la producción por sector contratante en millones de pesos corrientes y porcentaje que representa el sector público respecto al valor generado en Jalisco, septiembre 2023**

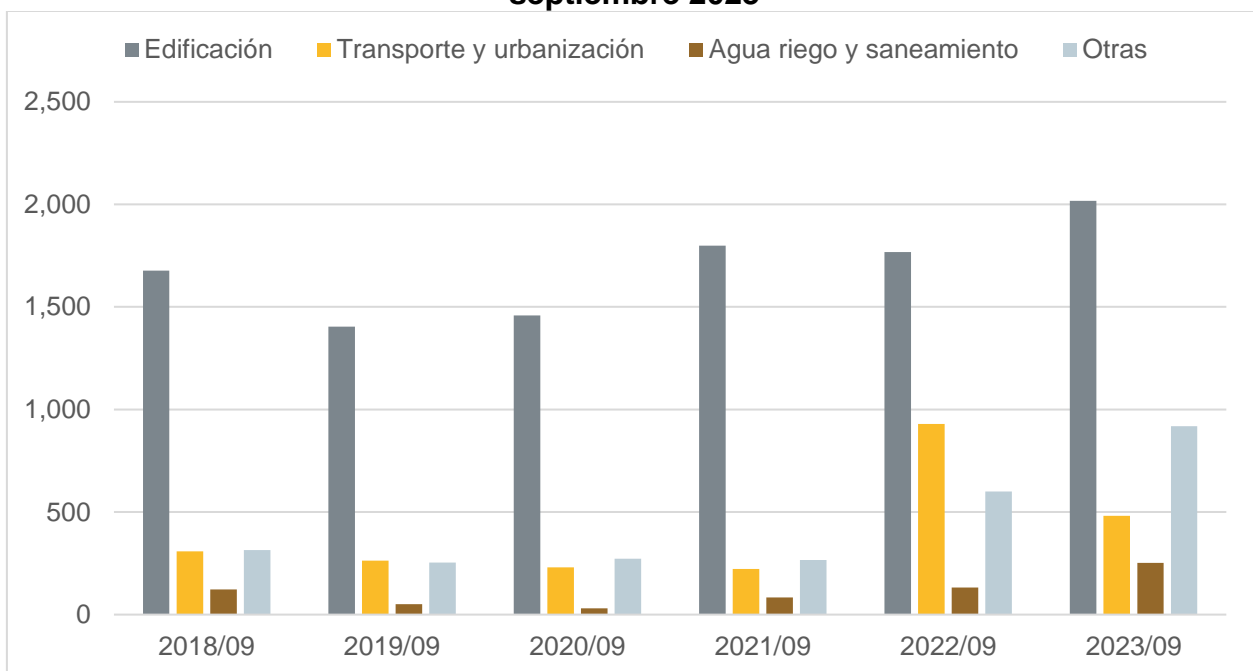


Fuente: IIEG con información de INEGI.

Nota: El sector público considera a todas las obras que realiza una empresa constructora por encargo de una dependencia gubernamental en cualquiera de sus tres niveles: Federal, Estatal y Municipal. El sector privado contempla todas las obras que realiza una empresa constructora para cualquier particular o entidad privada.

Si bien la producción de la industria de la construcción en Jalisco presentó un aumento anual de 240 millones de pesos corrientes (7.0%) en septiembre de 2023, las obras de edificación presentaron un avance anual de 250 millones de pesos corrientes (14.2%), las obras de agua, riego y saneamiento presentaron un incremento anual de 119 millones de pesos corrientes (89.5%) y otras construcciones provocaron un aumento de 319 millones de pesos corrientes (53.1%), siendo estas obras las que provocaran que la variación global aumentara. Por otro lado, las obras de transporte y urbanización presentaron un decremento de 448 millones de pesos corrientes (-48.2%).

**Valor de la producción por tipo de obra en millones de pesos corrientes, septiembre 2023**



Fuente: IIEG con información de INEGI.

Nota: Las obras de edificación, incluyen giros tales como vivienda, edificios industriales, comerciales y de servicios, escuelas, hospitales y clínicas además de obras y trabajos auxiliares para la edificación. Las obras de agua, riego y saneamiento incluyen giros tales como sistemas de agua potable y drenaje, presas y obras de riego, obras y trabajos auxiliares para agua, riego y saneamiento. Las obras de transporte y urbanización incluyen giros tales como obras de transporte en ciudades y urbanización, carreteras, caminos y puentes, obras ferroviarias, infraestructura marítimo y fluvial, obras y trabajos auxiliares para transporte. Las obras "otras" incluyen giros tales como infraestructura para la generación y distribución de electricidad, infraestructura para telecomunicaciones, refinerías y plantas petroleras, oleoductos y gaseoductos, instalaciones en edificaciones, montaje de estructuras, trabajos de albañilería y acabados, así como obras y trabajos auxiliares para otras construcciones.