Comercio al por mayor y al por menor en Jalisco en septiembre de 2023

La Encuesta Mensual sobre Empresas Comerciales (EMEC) realizada por el INEGI reporta información sobre comercio interno del país, a través de algunas variables clave como: ingreso por suministros de bienes y servicios, personal ocupado y remuneraciones pagadas.

Para las empresas de comercio al por mayor del Estado de Jalisco, durante el mes de septiembre de 2023, el personal ocupado creció 2.26% respecto al mismo mes del año anterior, la remuneración media pagada mostró un incremento anual de 5.76% en términos reales, y los ingresos totales de estas empresas registraron un aumento de 4.35% a precios constantes.

En cuanto a las empresas de comercio al por menor de la entidad, durante el mes de septiembre, el personal ocupado creció 0.14% respecto al mismo mes del año anterior, las remuneraciones pagadas crecieron 10.71% anualmente y los ingresos totales de estas empresas presentaron un incremento de 0.75% en términos reales.

Indicadores de empresas comerciales de Jalisco, variación porcentual anual, últimos doce meses

	Comercio al por mayor			Comercio al por menor		
	Personal ocupado	Remuneración media	Ingresos	Personal ocupado	Remuneración media	Ingresos
Oct-2022	2.63%	6.34%	6.71%	-0.63%	6.09%	9.39%
Nov-2022	1.92%	9.46%	3.60%	-0.70%	1.30%	7.15%
Dic-2022	1.54%	3.70%	7.89%	-1.55%	6.53%	8.67%
Ene-2023	0.49%	5.22%	7.54%	-0.22%	8.79%	8.88%
Feb-2023	0.30%	6.53%	2.36%	-0.71%	9.89%	5.06%
Mar-2023	-1.35%	9.77%	-3.28%	-0.18%	9.48%	1.04%
Abr-2023	-1.61%	4.82%	-3.12%	0.55%	7.34%	2.14%
May-2023	-0.35%	10.58%	0.58%	-0.12%	8.70%	1.95%
Jun-2023	0.83%	8.94%	-1.42%	1.32%	9.09%	4.95%
Jul-2023	2.89%	3.50%	-1.19%	0.93%	6.79%	4.00%
Ago-2023	3.03%	4.98%	2.99%	1.09%	11.03%	2.30%
Sep-2023	2.26%	5.76%	4.35%	0.14%	10.71%	0.75%

Fuente: IIEG con información de INEGI, EMEC. Nota: Cálculos con cifras originales (sin desestacionalizar). Las variaciones se refieren al cambio porcentual respecto al mismo mes del año anterior. Los ingresos se refieren a los ingresos totales por suministro de bienes y servicios.

El índice de los ingresos totales del comercio al por mayor de Jalisco se ubicó en 111.57 puntos durante septiembre de 2023, mientras que en septiembre de 2022 se situó en 106.92 puntos. Comparado con el mes inmediato anterior, el índice de ingresos registró una variación de -1.74% con cifras originales.

Índice de los Ingresos totales y variación mensual del comercio al por mayor, enero 2017 – septiembre 2023

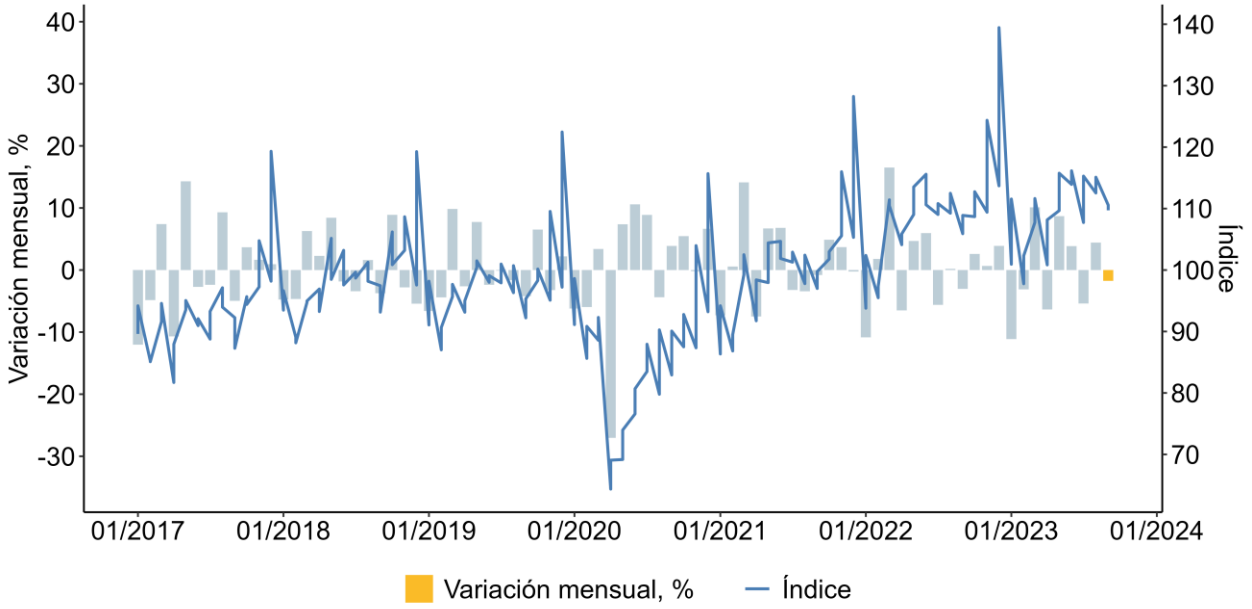

Fuente: IIEG con información de INEGI, EMEC. Nota: Cálculos con cifras originales (sin desestacionalizar). Las variaciones se refieren al cambio porcentual respecto al mismo mes del año anterior. Los ingresos se refieren a los ingresos totales por suministro de bienes y servicios.

El desempeño comercial de las empresas al por mayor de Jalisco fue positivo, pues se registró un aumento en sus ingresos de 4.35%. Durante ese mes, todas las entidades federativas registraron aumentos en sus ingresos. Ciudad de México fue la entidad que registró los mayores aumentos con 11.29% anual. Mientras que, Sinaloa registró los menores incrementos en este indicador con una variación anual de 1.36%.

Variación porcentual anual de los ingresos por suministro de bienes y servicios de empresas de comercio al por mayor por entidad federativa, septiembre de 2023

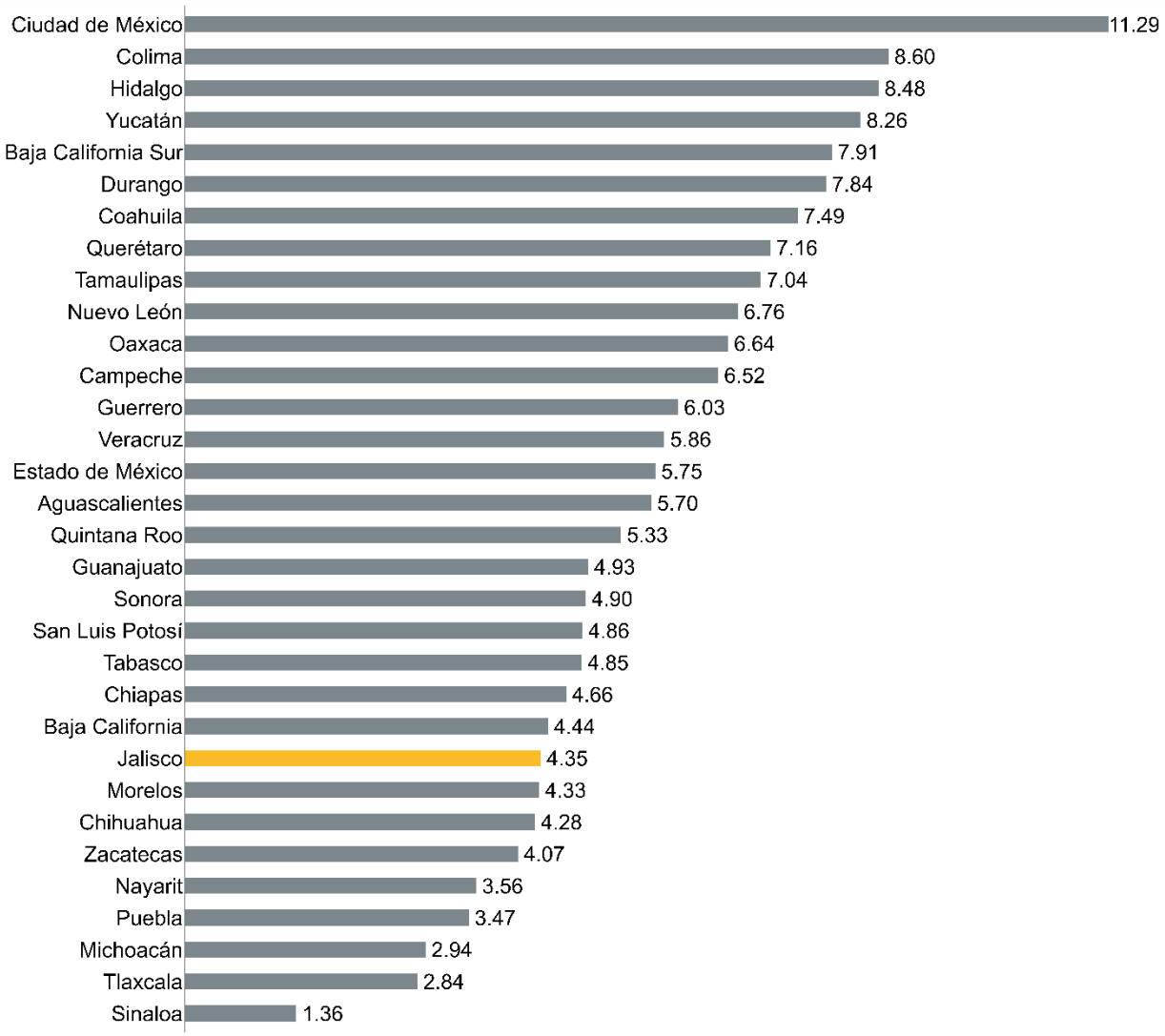

Fuente: IIEG con información de INEGI, EMEC. Nota: Cálculos con cifras originales (sin desestacionalizar). Las variaciones se refieren al cambio porcentual respecto al mismo mes del año anterior.

Para las empresas de comercio al por mayor, en todas las entidades federativas aumentó el personal ocupado. En Jalisco este indicador creció 2.26%. Tlaxcala es la entidad que registró mayor crecimiento en el personal ocupado (3.75%) y la Ciudad de México la entidad que tuvo el menor crecimiento en este indicador (0.84%).

Variación porcentual anual del personal ocupado de las empresas de comercio al por mayor, septiembre de 2023

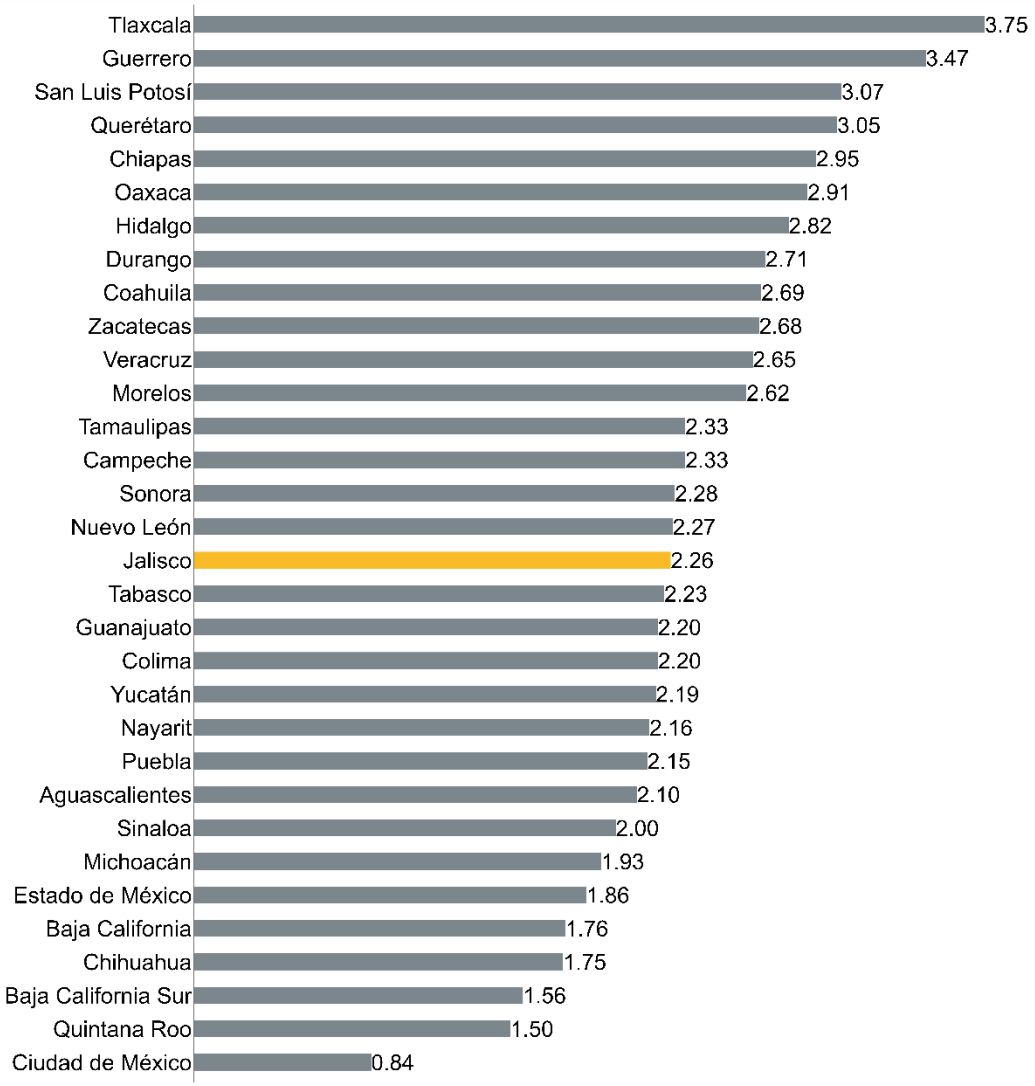

Fuente: IIEG con información de INEGI, EMEC. Nota: Cálculos con cifras originales (sin desestacionalizar). Las variaciones se refieren al cambio porcentual respecto al mismo mes del año anterior.

El índice de los ingresos totales del comercio al por menor de Jalisco durante septiembre de 2023 se ubicó en 110.73 puntos, mientras que en septiembre de 2022 fue 109.90 puntos. Comparado con el mes inmediato anterior, el índice de ingresos registró una variación de -4.64% con cifras originales.

Índice de los Ingresos totales y variación mensual del comercio al por menor, enero 2017 – septiembre 2023

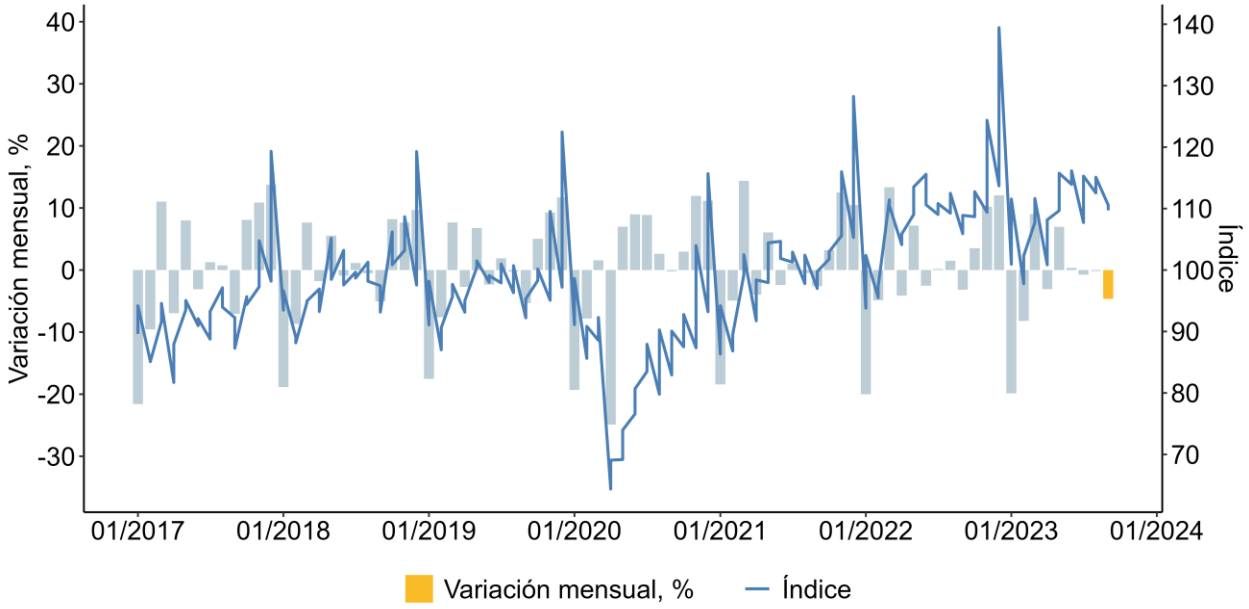

Fuente: IIEG con información de INEGI, EMEC. Nota: Cálculos con cifras originales (sin desestacionalizar). Las variaciones se refieren al cambio porcentual respecto al mismo mes del año anterior. Los ingresos se refieren a los ingresos totales por suministro de bienes y servicios.

En cuanto al comercio al por menor, la variación anual de los ingresos de las empresas de Jalisco fue positiva, pues aumentó en 0.75%. Durante ese mes, todas las entidades federativas registraron aumentos en sus ingresos. Tabasco fue la entidad que registró el mayor aumento con una variación anual de 3.55%. En contraste, Aguascalientes mostró el menor incremento en este indicador, con un crecimiento de 0.45%.

Variación porcentual anual de los ingresos por suministro de bienes y servicios de empresas de comercio al por menor por entidad federativa, septiembre de 2023

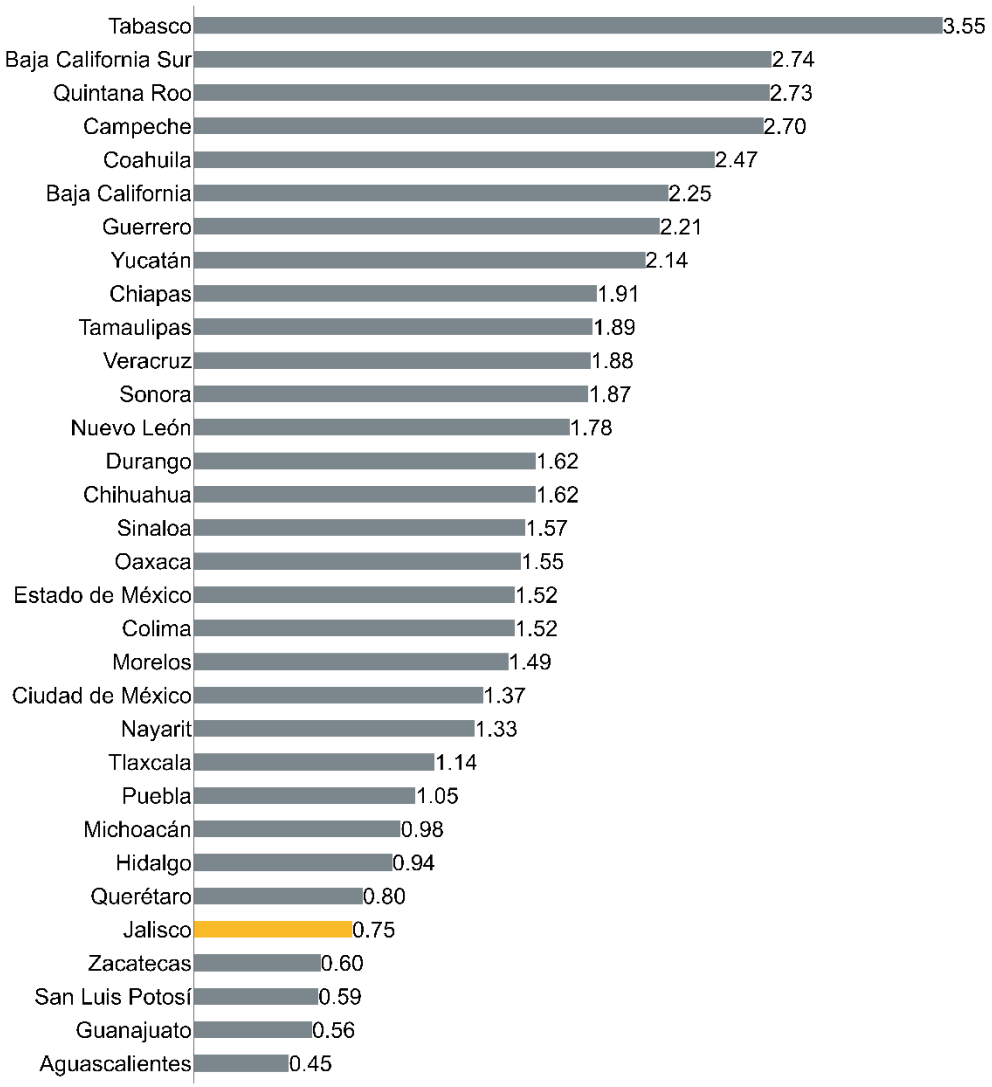

Fuente: IIEG con información de INEGI, EMEC. Nota: Cálculos con cifras originales (sin desestacionalizar). Las variaciones se refieren al cambio porcentual respecto al mismo mes del año anterior.

Asimismo, en el comercio al por menor, la variación anual del personal ocupado presentó un aumento en todas las entidades federativas. Campeche es la entidad que registró mayor crecimiento en el personal ocupado (1.04%) y Jalisco el que presentó el menor crecimiento en este indicador (0.14%).

Variación porcentual anual del personal ocupado de las empresas de comercio al por menor, septiembre de 2023

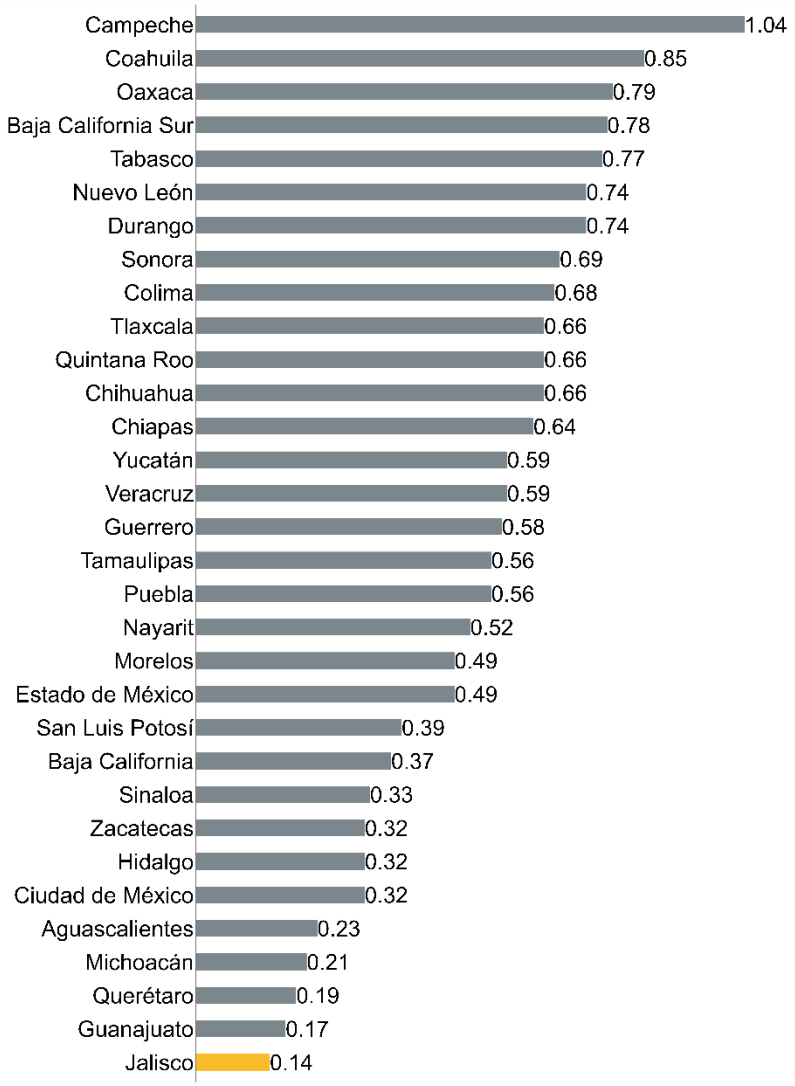

Fuente: IIEG con información de INEGI, EMEC. Nota: Cálculos con cifras originales (sin desestacionalizar). Las variaciones se refieren al cambio porcentual respecto al mismo mes del año anterior.