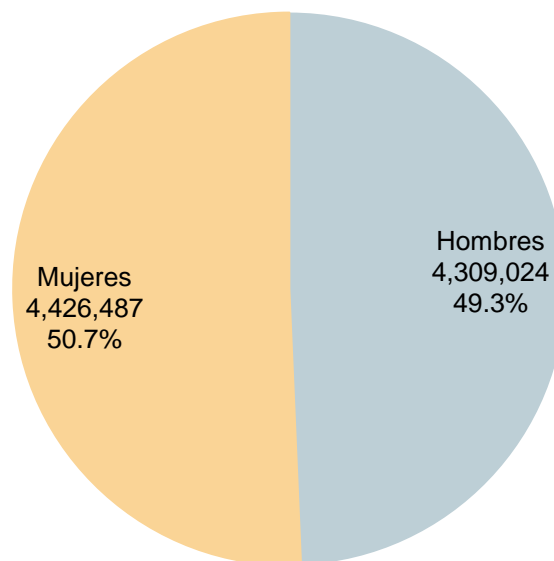


Día Internacional del Hombre 2023

El Día Internacional del Hombre se celebra el 19 de noviembre, con la finalidad de destacar el rol positivo y las contribuciones del género masculino a la sociedad¹. Por este motivo, el Instituto de Información Estadística y Geográfica (IIEG) de Jalisco, presenta un panorama general sobre la población masculina en el estado.

Conforme a las proyecciones de la población publicadas recientemente por el Consejo Nacional de Población (CONAPO), a mediados de 2023 había en Jalisco 8 millones 735 mil 511 habitantes; de los cuales el 49.3% eran hombres, es decir, un monto de 4 millones 309 mil 024. Actualmente el índice de masculinidad en la entidad es de 97.3, lo que significa que hay 97 hombres por cada 100 mujeres jaliscienses.

Población total a mitad de año según sexo, Jalisco 2023

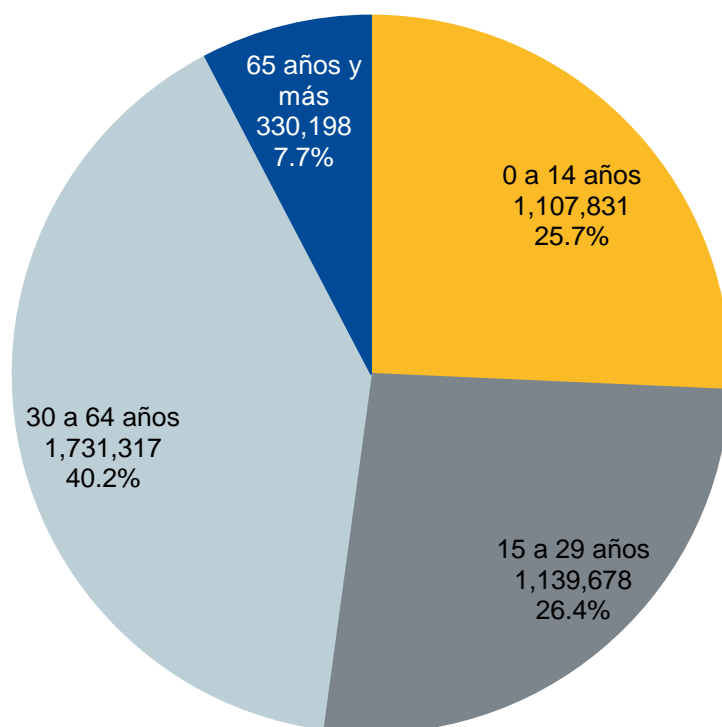


Fuente: elaborado por el IIEG con base en CONAPO; Proyecciones de la población de México y de las entidades federativas, 2020-2070 (actualización agosto de 2023).

¹ <https://www.gob.mx/agricultura%7Cedomex/articulos/dia-internacional-del-hombre-227514>

Del total de la población masculina en la entidad en 2023, 1 millón 107 mil 831 (25.7%) eran niños de 0 a 14 años, mientras que 1 millón 139 mil 678 (26.4%) eran jóvenes de entre 15 y 29 años. Por su parte, el 40.2% (1'731,317) eran hombres adultos de 30 a 64 años y el 7.7% (330,198) tenían 65 años o más.

Población masculina a mitad de año por grupos de edad, Jalisco 2023



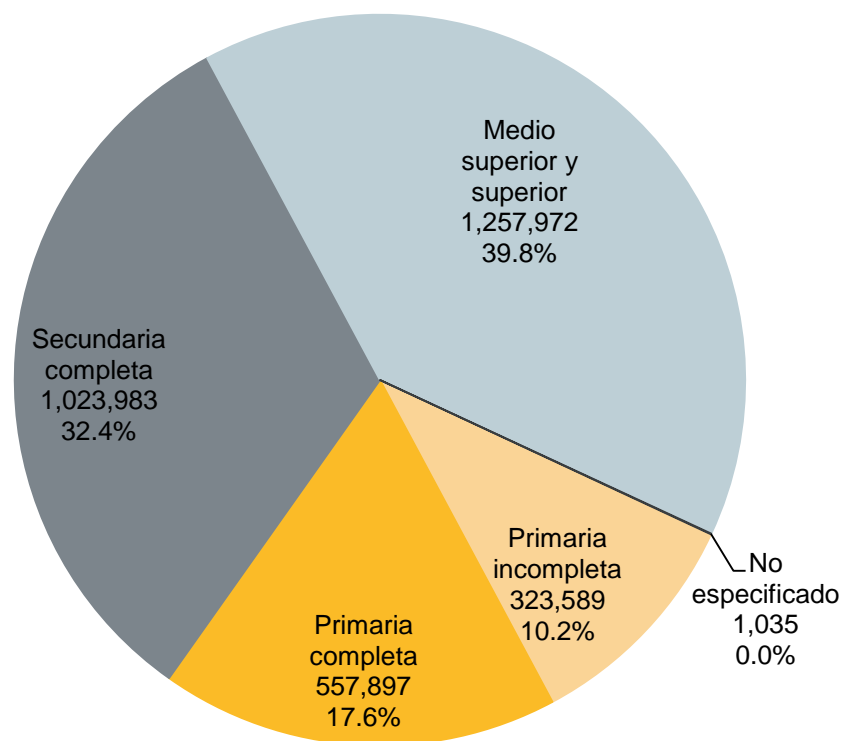
Fuente: elaborado por el IIEG con base en CONAPO; Proyecciones de la población de México y de las entidades federativas, 2020-2070 (actualización agosto de 2023).

Características educativas

En lo que se refiere a las características educativas, conforme a datos de la Encuesta Nacional de Ocupación y Empleo (ENOE) del INEGI, al segundo trimestre de 2023, el 97.3% (3'080,335) de la población masculina en Jalisco sabía leer y escribir; no obstante, la tasa de analfabetismo en los hombres de 15 años o más era del 2.7% (84,141).

Respecto al nivel de escolaridad de la población masculina de 15 años y más, el 10.2% (323,589) contaba con primaria incompleta, el 17.6% (557,897) tenía primaria terminada y 32.4% (1'023,983) secundaria completa. Por su parte, el 39.8% (1'257,972) ya tenía al menos un grado aprobado en educación media superior y/o superior.

Población masculina de 15 años y más según nivel de instrucción, Jalisco al segundo trimestre de 2023

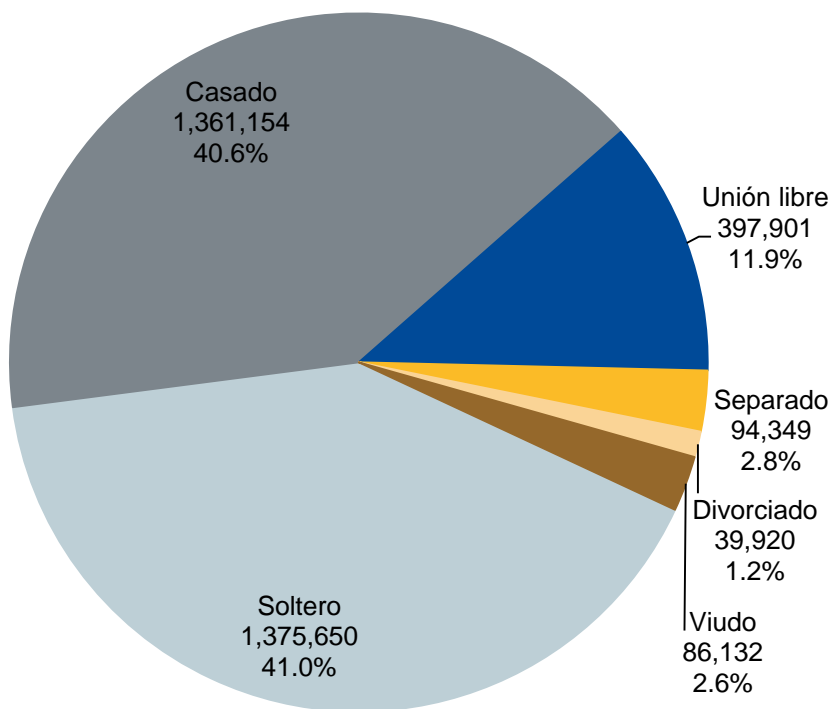


Fuente: elaborado por el IIEG con base en INEGI; Encuesta Nacional de Ocupación y Empleo. A partir del tercer trimestre de 2020, Encuesta Nacional de Ocupación y Empleo Nueva edición

Estado conyugal

En lo que respecta a la situación conyugal de la población masculina jalisciense de 12 años y más, conforme a datos de la ENOE al segundo trimestre de 2023, el 41.0% (1'375,650) estaba soltero, el 40.6% (1'361,154) casado y el 11.9% (397,901) vivía en unión libre. Por su parte, el 2.8% (94,349) se encontraba separado, el 1.2% (39,920) divorciado y el 2.6% (86,132) era viudo.

Población masculina de 12 años y más según estado conyugal, Jalisco al segundo trimestre de 2023



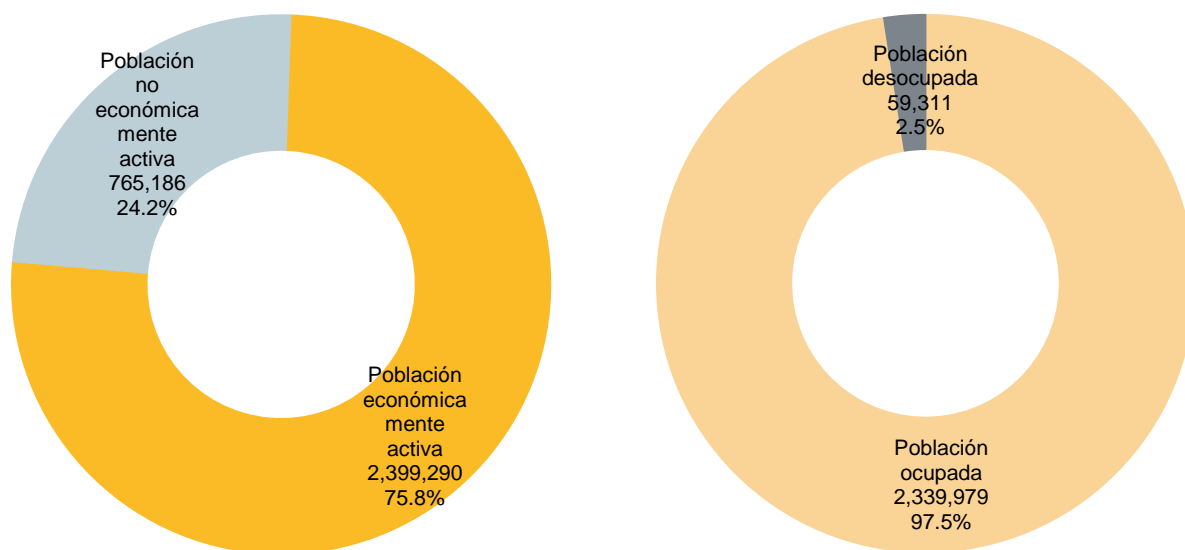
Fuente: elaborado por el IIEG con base en INEGI; Encuesta Nacional de Ocupación y Empleo. A partir del tercer trimestre de 2020, Encuesta Nacional de Ocupación y Empleo Nueva edición.

Condición de actividad económica

Al segundo trimestre de 2023, de acuerdo con la ENOE había en Jalisco 2 millones 399 mil 290 hombres económicamente activos, es decir, el 75.8% de la población masculina de 15 años y más (3'164,476). Asimismo, esa cantidad de jaliscienses ocupados y desocupados, representaron el 57.4% del total de la población adulta económicamente activa en el estado, el restante 42.6% (1'781,220) correspondió a las mujeres.

En cuanto a la condición de ocupación, el 97.5% de los hombres económicamente activos trabajaban, es decir, un monto de 2 millones 339 mil 979; mientras que el 2.5% (59,311) buscaban trabajo.

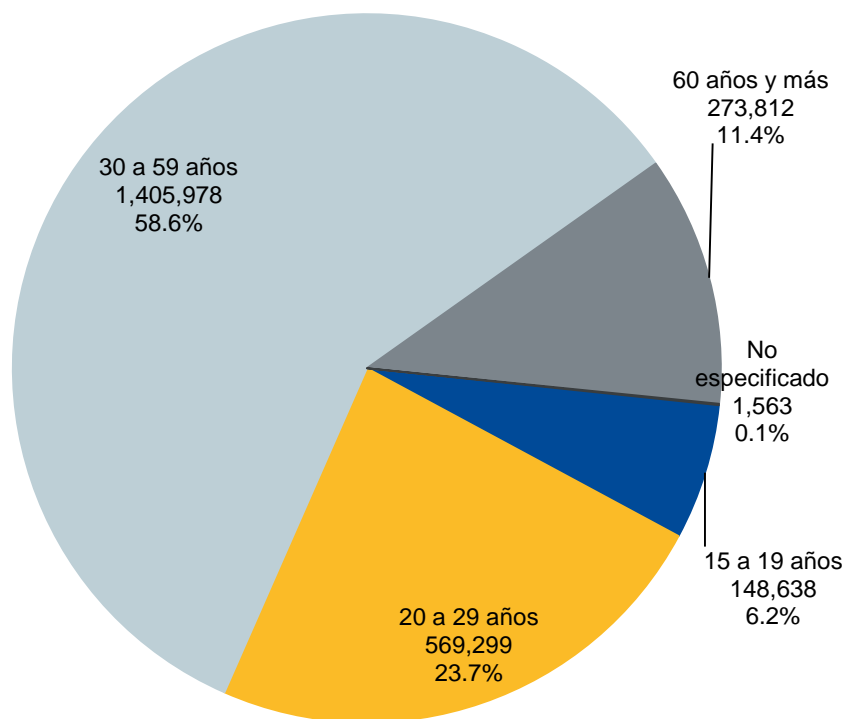
Población masculina de 15 años y más según condición de actividad económica y ocupación, Jalisco al segundo trimestre de 2023



Fuente: elaborado por el IIEG con base en INEGI; Encuesta Nacional de Ocupación y Empleo. A partir del tercer trimestre de 2020, Encuesta Nacional de Ocupación y Empleo Nueva edición.

Entre la población masculina económicamente activa de 15 años y más, el 6.2% (148,638) eran adolescentes de 15 a 19 años, el 23.7% (569,299) jóvenes de 20 a 29 años, 58.6% (1'405,978) adultos de 30 a 59 años y el 11.4% (273,812) adultos mayores de 60 años y más.

Población masculina económicamente activa de 15 años y más según grupos de edad, Jalisco al segundo trimestre de 2023

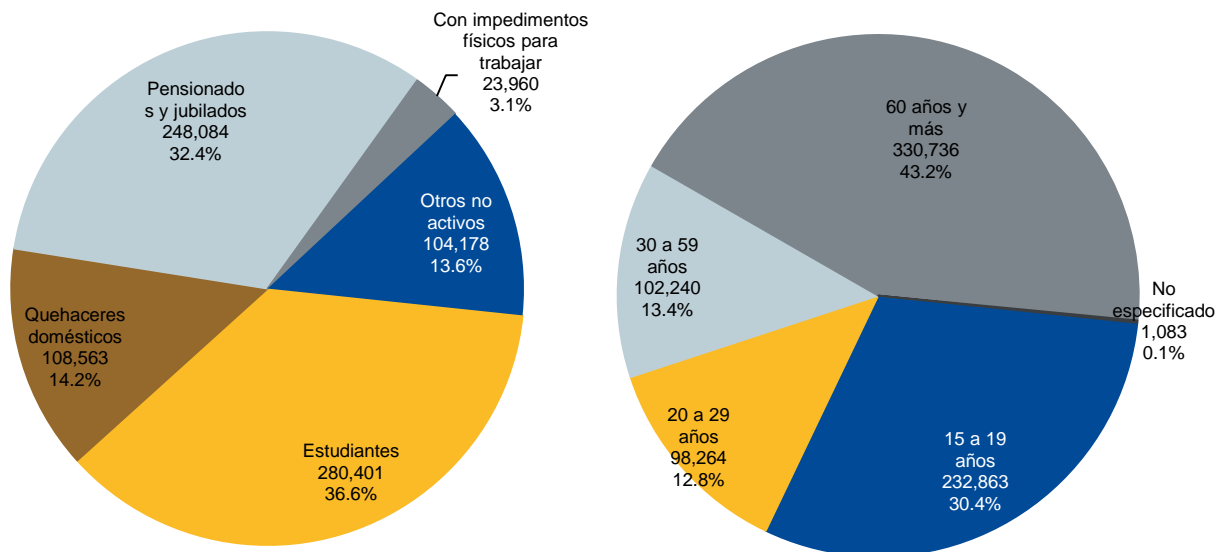


Fuente: elaborado por el IIEG con base en INEGI; Encuesta Nacional de Ocupación y Empleo. A partir del tercer trimestre de 2020, Encuesta Nacional de Ocupación y Empleo Nueva edición.

Finalmente, de acuerdo con datos de la ENOE, al segundo trimestre de 2023, había en Jalisco 765 mil 186 hombres de 15 años y más no económicamente activos, de los cuales el 36.6% (280,401) eran estudiantes, el 32.4% (248,084) estaba pensionado y/o jubilado y el 14.2% (108,563) se dedicaba a los quehaceres domésticos. Por su parte, un 3.1% (23,960) tenía impedimentos físicos para trabajar y el 13.6% (104,178) se dedicaba a otras actividades no económicas.

Respecto a los grupos de edad de este sector de la población masculina, el 30.4% (232,863) eran adolescentes de 15 a 19 años, el 12.8% (98,264) jóvenes de 20 a 29 años, 13.4% (102,240) adultos de 30 a 59 años y el 43.2% (330,736) adultos mayores de 60 años y más.

Población masculina de 15 años y más no económicamente activa por tipo de actividad no económica y grupos de edad, Jalisco al segundo trimestre de 2023



Fuente: elaborado por el IIEG con base en INEGI; Encuesta Nacional de Ocupación y Empleo. A partir del tercer trimestre de 2020, Encuesta Nacional de Ocupación y Empleo Nueva edición.