



IIEG

Instituto de Información
Estadística y Geográfica
de Jalisco



Principales Resultados del Módulo de Ciberacoso (MOCIBA) en Jalisco, 2022

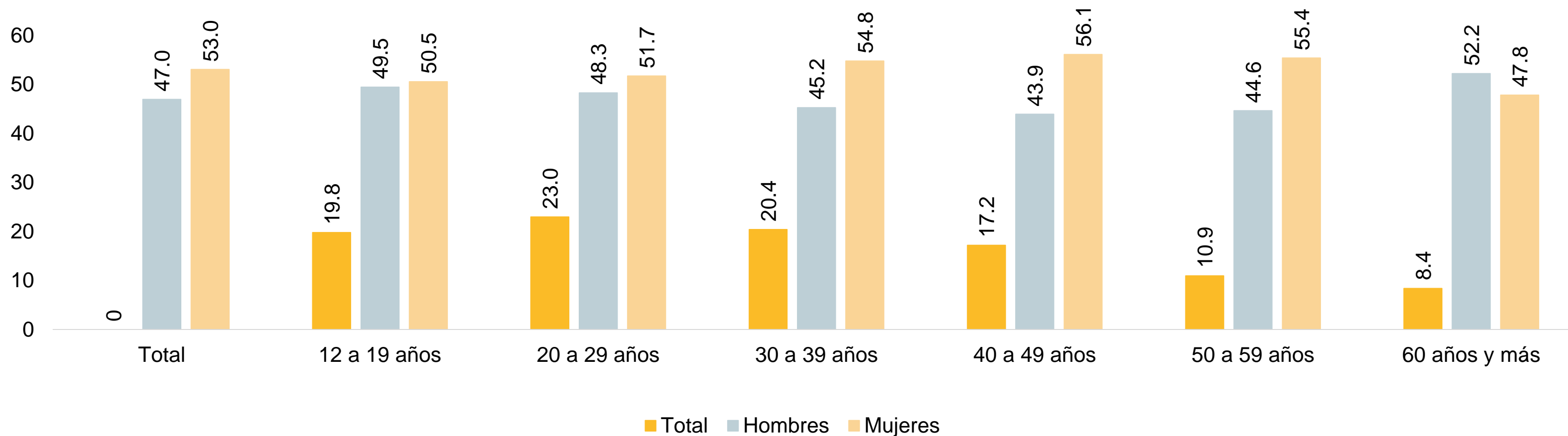
31 de octubre de 2023



El MOCIBA fue levantado por el INEGI, del 13 de junio al 5 de agosto de 2022, con el objetivo de **generar información estadística para conocer la prevalencia de ciberacoso** entre las personas de 12 años y más que usan internet en cualquier dispositivo.

Asimismo, busca identificar el tipo y la caracterización del ciberacoso, así como establecer la identidad y sexo de la persona que lo llevó a cabo, la intensidad del ciberacoso y el impacto que causó en la víctima.

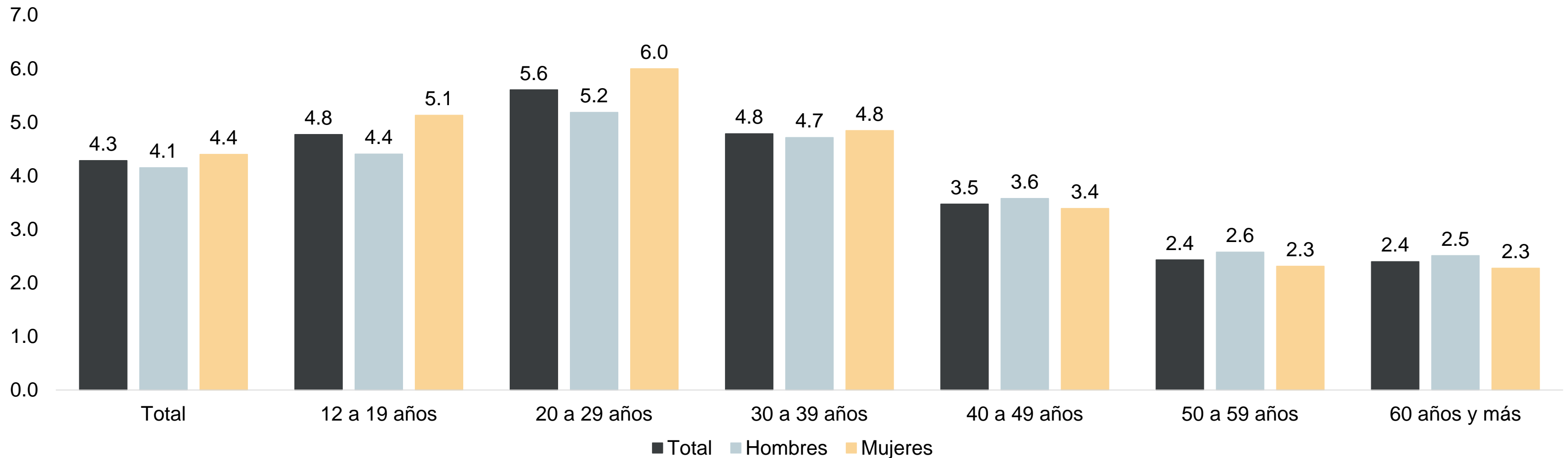
Porcentaje de la población de 12 años y más que utilizó internet o celular inteligente durante los últimos tres meses por grupos de edad según sexo, Jalisco 2022



Fuente: elaborado por el IIEG con base en INEGI; Módulo sobre Ciberacoso (MOCIBA) 2022. Tabulados básicos.

En 2022 en Jalisco, un monto de 5'821,279 personas de 12 años y más utilizaron internet o celular inteligente durante los tres meses anteriores a la encuesta, un 53.0% de mujeres y 47.0% hombres. La mayoría de las y los usuarios eran jóvenes de 20 a 29 años, con un 23.0%; seguido de un 20.4% de las personas adultas de 30 a 39 años. Únicamente el 8.4% eran personas adultas mayores de 60 años y más.

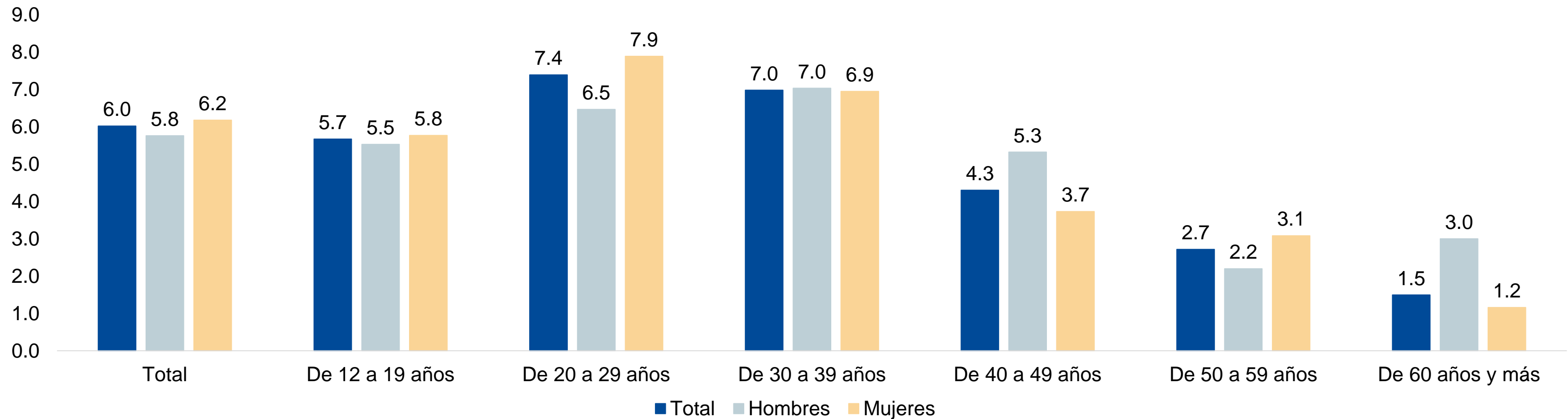
Promedio de horas de uso diario de internet de la población de 12 años y más por grupos de edad, Jalisco 2022



Fuente: elaborado por el IIEG con base en INEGI; Módulo sobre Ciberacoso (MOCIBA) 2022. Tabulados básicos.

El promedio de horas de uso diario de internet de la población jalisciense de 12 años y más, era de 4.3 horas, de 4.1 para los hombres y de 4.4 para las mujeres. El mayor promedio de uso fue entre los jóvenes de 20 a 29 años con 5.6 horas, seguido de las y los adolescentes de 12 a 19 años con 4.8 horas.

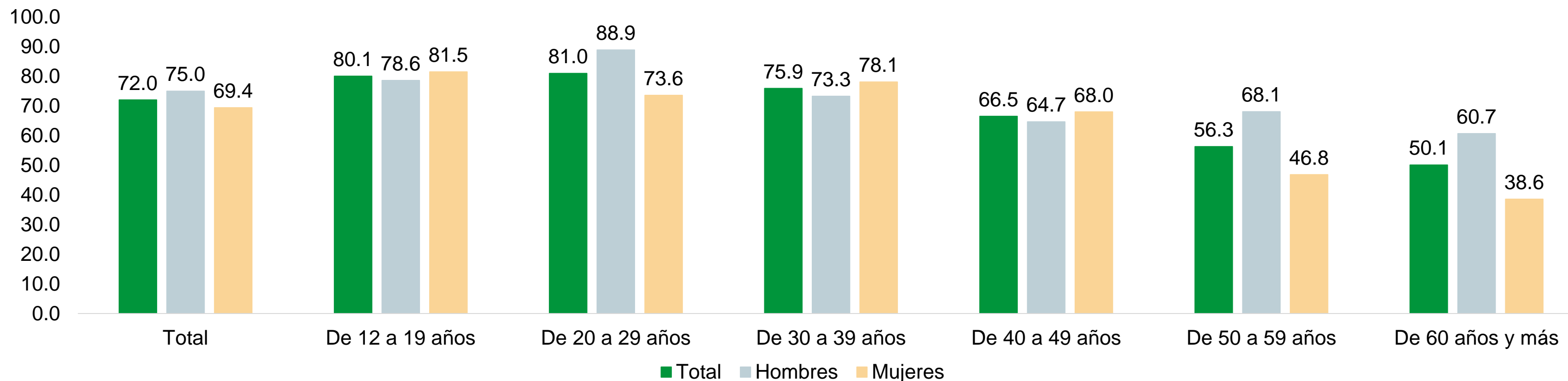
Promedio de horas de uso diario de internet de la población de 12 años y más que vivió ciberacoso por grupos de edad, Jalisco 2022



Fuente: elaborado por el IIEG con base en INEGI; Módulo sobre Ciberacoso (MOCIBA) 2022. Tabulados básicos.

Entre la población de 12 años y más que vivió alguna experiencia de ciberacoso, el promedio de horas de uso diario de internet fue de 6.0 horas, de 5.8 entre los hombres y de 6.2 entre las mujeres. Los jóvenes de 20 a 29 años registraron el mayor promedio de uso de internet con 7.4 horas diarias, seguido de las y los adultos de 30 a 39 años con un promedio de 7.0 horas.

Porcentaje de la población de 12 años y más que utilizó internet o celular inteligente durante los últimos tres meses, que usaron medidas de seguridad para proteger sus equipos o cuentas de internet por grupos de edad y sexo, Jalisco 2022

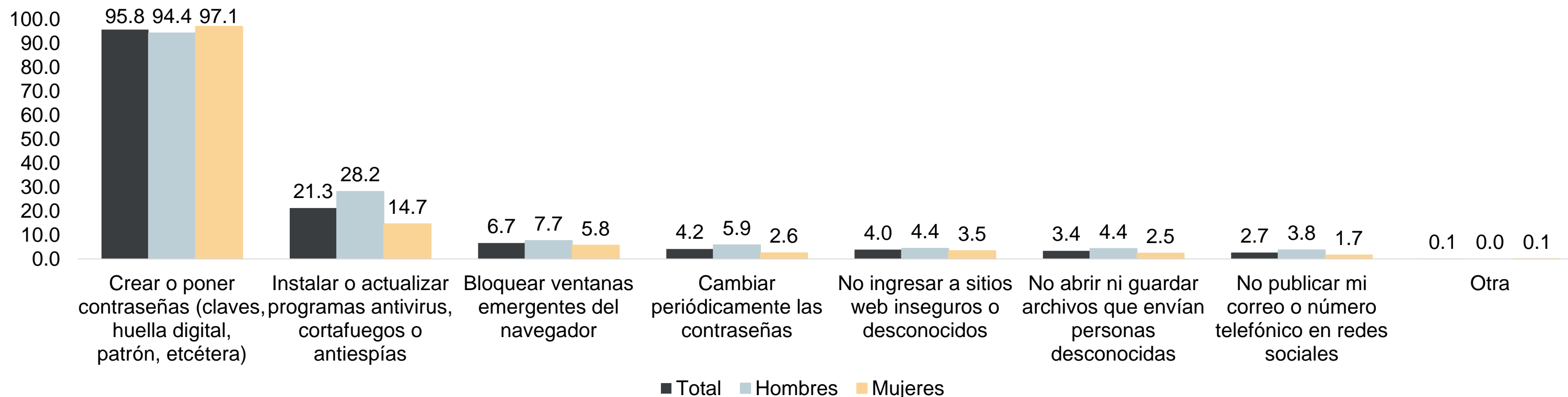


Fuente: elaborado por el IIEG con base en INEGI; Módulo sobre Ciberacoso (MOCIBA) 2022. Tabulados básicos.

El 72.0% de la población de 12 años y más que utilizó internet o celular inteligente, llevó a cabo medidas de seguridad para proteger sus equipos o cuentas de internet; acciones que realizaron en su mayoría los hombres, con un 75.0% en comparación con un 69.4% de las mujeres. El 81.0% de las y los jóvenes de 20 a 29 años y el 80.1% de las y los adolescentes de 12 a 19 años, usaron este tipo de medidas.



Porcentaje de la población de 12 años y más que utilizó internet o celular inteligente durante los últimos tres meses, que realizó medidas de seguridad para proteger sus equipos o cuentas de Internet, según medidas de seguridad realizadas por las mismas, Jalisco 2022

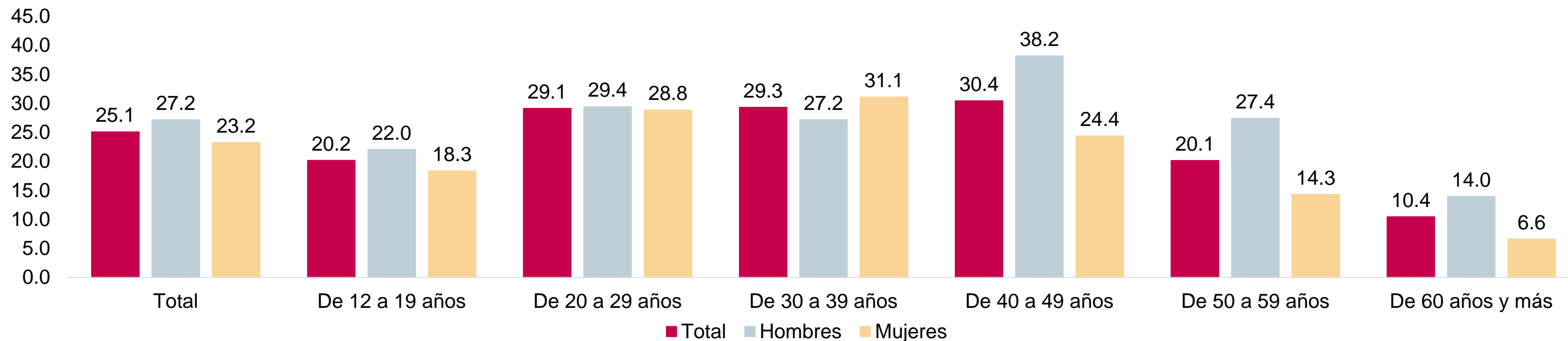


Fuente: elaborado por el IIEG con base en INEGI; Módulo sobre Ciberacoso (MOCIBA) 2022. Tabulados básicos.

El 95.8% de las y los usuarios de 12 años y más utilizó como principal medida de seguridad el crear o poner contraseñas como claves, huella digital, patrón, etcétera; le siguió el instalar o actualizar programas antivirus, cortafuegos o antiespías con el 21.3%; un 6.7% usó el bloqueo de ventanas emergentes del navegador y el 4.2% cambió periódicamente las contraseñas.



Porcentaje de la población de 12 años y más que utilizó internet o celular durante los últimos tres meses, por grupos de edad que recibió correo basura o virus para dañar sus equipos o información, Jalisco 2022

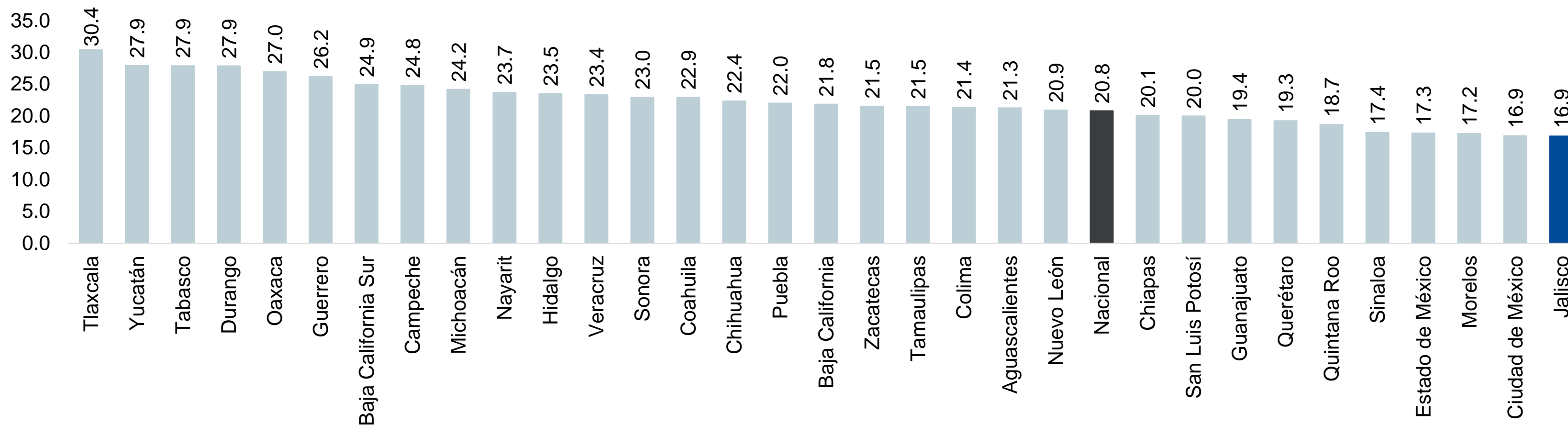


Fuente: elaborado por el IIEG con base en INEGI; Módulo sobre Ciberacoso (MOCIBA) 2022. Tabulados básicos.

En 2022, el 25.1% de las y los jaliscienses de 12 años y más que utilizaron internet o celular inteligente, recibieron correo basura o virus para dañar sus equipos o información; situación que experimentó el 27.2% de los hombres y el 23.2% de las mujeres. Las personas de 30 a 39 años fueron las que señalaron más incidencias de ese tipo, con un 29.3%; seguido de las y los usuarios de 20 a 29 años con un 29.1%.



Porcentaje de la población de 12 años y más que utilizó internet o celular que vivió ciberacoso en los últimos doce meses por entidad federativa, 2022




Fuente: elaborado por el IIEG con base en INEGI; Módulo sobre Ciberacoso (MOCIBA) 2022. Tabulados básicos.

En los 12 meses previos al levantamiento del MOCIBA 2022, la prevalencia de ciberacoso en Jalisco fue del 16.9%, es decir, 980 mil 996 personas de 12 años y más que utilizaban internet o celular; entre las mujeres, esta proporción fue del 19.8% (612,515); mientras que entre los hombres fue de 13.5% (368,481). Destaca que, Jalisco (16.85%) obtuvo la proporción más baja de ciberacoso, seguido de la Cd. De México (16.89%).



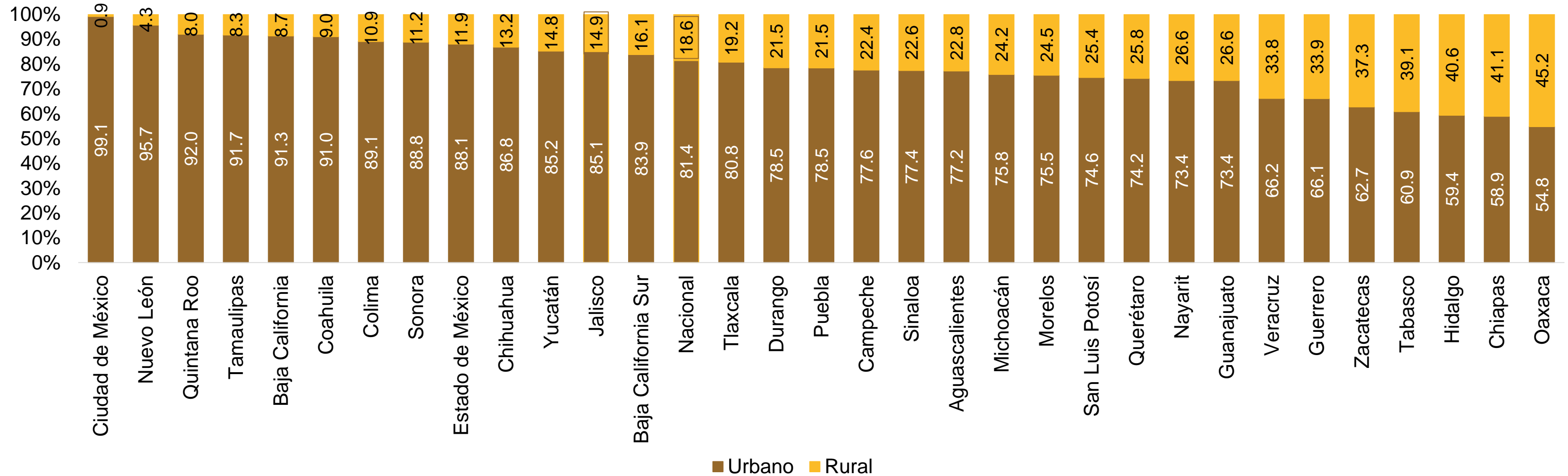
Cambio relativo en la proporción de población de 12 años y más que utilizó internet o celular y vivió ciberacoso en los últimos doce meses por entidad federativa, 2021-2022



Fuente: elaborado por el IIEG con base en INEGI; Módulo sobre Ciberacoso (MOCIBA) 2022. Tabulados básicos.

Entre 2021 y 2022, Jalisco fue la 2a entidad con mayor avance en el tema; al presentar un decremento del 17.6% en la proporción de población de 12 años y más que vivió ciberacoso, al pasar de 20.4% a 16.9%, respectivamente. Por su parte, Morelos obtuvo el mayor descenso, al disminuir su indicador en un 30.7%, pasando de 24.9% a 17.2%; mientras que, Tlaxcala tuvo el mayor retroceso, con un incremento del 33.9%.

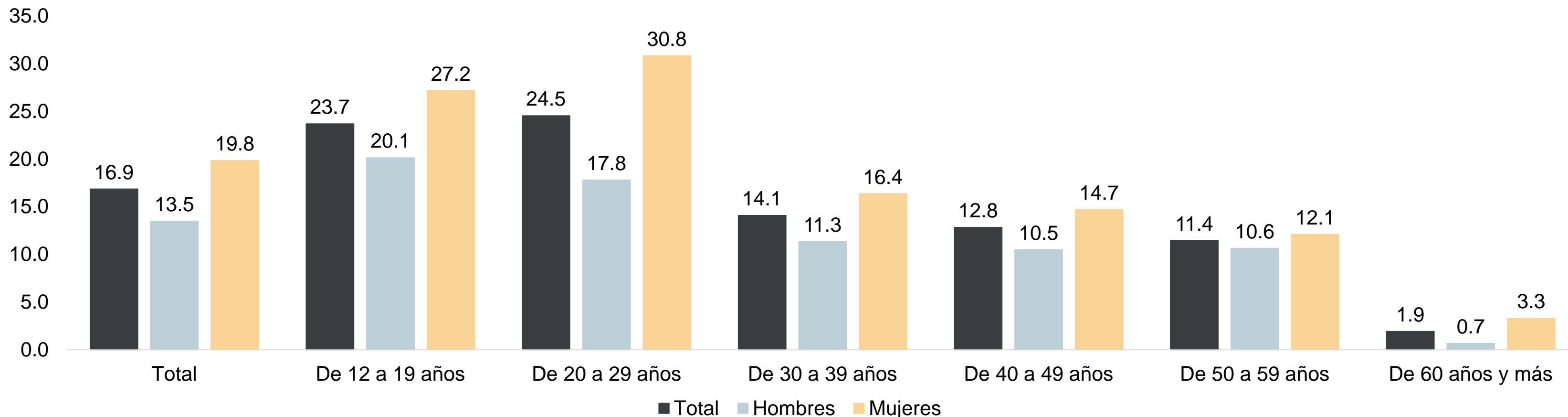
Porcentaje de la población de 12 años y más que utilizó internet o celular que vivió ciberacoso en los últimos doce meses por entidad federativa y tipo de dominio, 2022



Fuente: elaborado por el IIEG con base en INEGI; Módulo sobre Ciberacoso (MOCIBA) 2022. Tabulados básicos.

El 85.1% de la población de 12 años y más que experimentó ciberacoso en Jalisco fue en el ámbito urbano, mientras que en el rural la proporción fue del 14.9%.

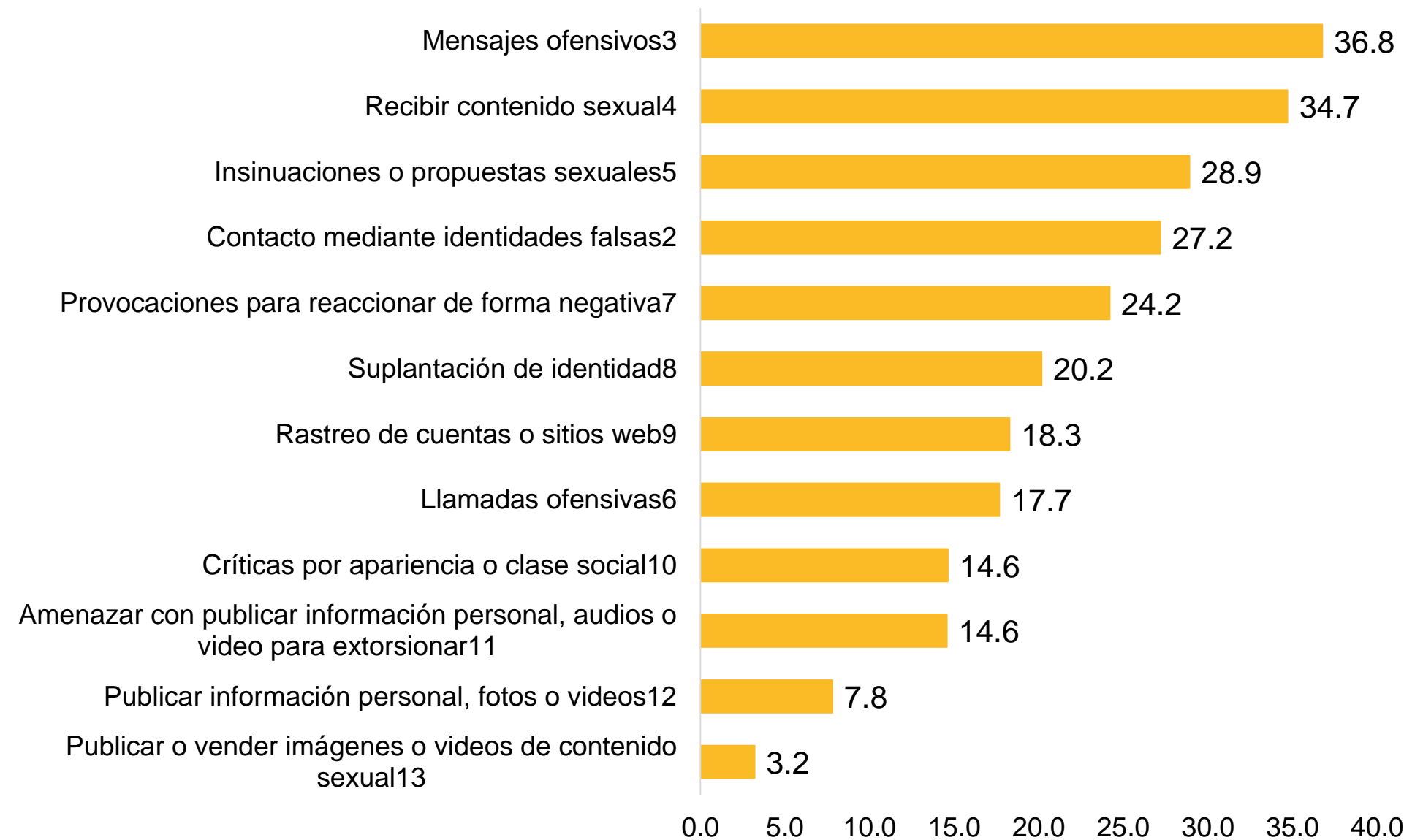
Porcentaje de la población de 12 años y más que utilizó internet o celular que vivió ciberacoso en los últimos doce meses por grupos de edad y sexo, Jalisco 2022



Fuente: elaborado por el IIEG con base en INEGI; Módulo sobre Ciberacoso (MOCIBA) 2022. Tabulados básicos.

Las y los jóvenes de 20 a 29 años que utilizaban internet o celular, fueron los que más experimentaron ciberacoso en Jalisco, con una proporción del 24.5%, seguido de un 23.7% de las y los adolescentes de 12 a 19 años, el 14.1% de las personas de 30 a 39 años, el 12.8% de las de 40 a 49 años, el 11.4% de las de 50 a 59 años y el 1.9% de las y los adultos mayores de 60 años y más.

Porcentaje de la población de 12 años y más que vivió ciberacoso durante los últimos doce meses según situaciones experimentadas, Jalisco 2022



Las situaciones de ciberacoso más experimentadas, fueron los mensajes ofensivos, con 36.8%; seguido de recibir contenido sexual 34.7%, insinuaciones o propuestas sexuales 28.9%, contacto mediante identidades falsas con 27.2%, provocaciones para reaccionar de forma negativa 24.2% y suplantación de identidad con un 20.2%.

Fuente: elaborado por el IIEG con base en INEGI; Módulo sobre Ciberacoso (MOCIBA) 2022. Tabulados básicos.

Porcentaje de la población masculina de 12 años y más que vivió ciberacoso durante los últimos doce meses, según situaciones de ciberacoso experimentadas, Jalisco 2022



Entre la **población masculina** de 12 años y más **que experimentó ciberacoso**, predominó el contacto mediante identidades falsas con 35.5%, seguido de los mensajes ofensivos con un 35.2% de los casos. Asimismo, figuraron las provocaciones para reaccionar de forma negativa con un 29.6%, recibir contenido sexual 29.4%, el recibir llamadas ofensivas con 21.9% y el rastreo de cuentas o sitios web con 18.7%.

Fuente: elaborado por el IIEG con base en INEGI; Módulo sobre Ciberacoso (MOCIBA) 2022. Tabulados básicos.

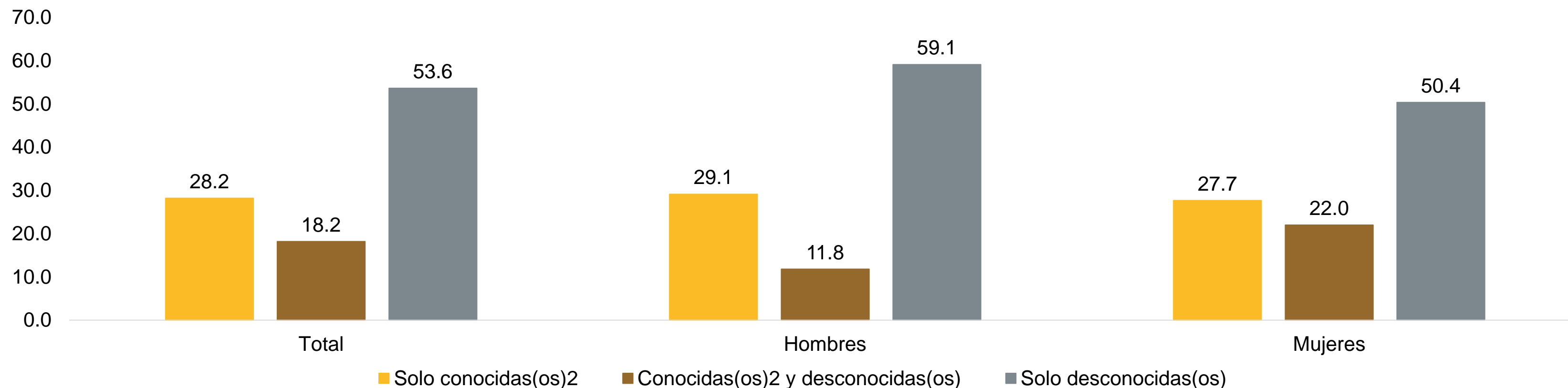
Porcentaje de la población femenina de 12 años y más que vivió ciberacoso durante los últimos doce meses, según situaciones de ciberacoso experimentadas, Jalisco 2022



Entre la **población femenina** de 12 años y más que **experimentó ciberacoso**, destacó el recibir contenido sexual con 37.9%, los mensajes ofensivos con 37.7%, insinuaciones o propuestas sexuales con 37.1%, contacto mediante identidades falsas con 22.2%, suplantación de identidad con 21.7% y las provocaciones para reaccionar de forma negativa con un 20.9%.

Fuente: elaborado por el IIEG con base en INEGI; Módulo sobre Ciberacoso (MOCIBA) 2022. Tabulados básicos.

Porcentaje de la población de 12 años y más que vivió ciberacoso durante los últimos doce meses según sexo y tipo de persona identificada que efectuó el ciberacoso, Jalisco 2022

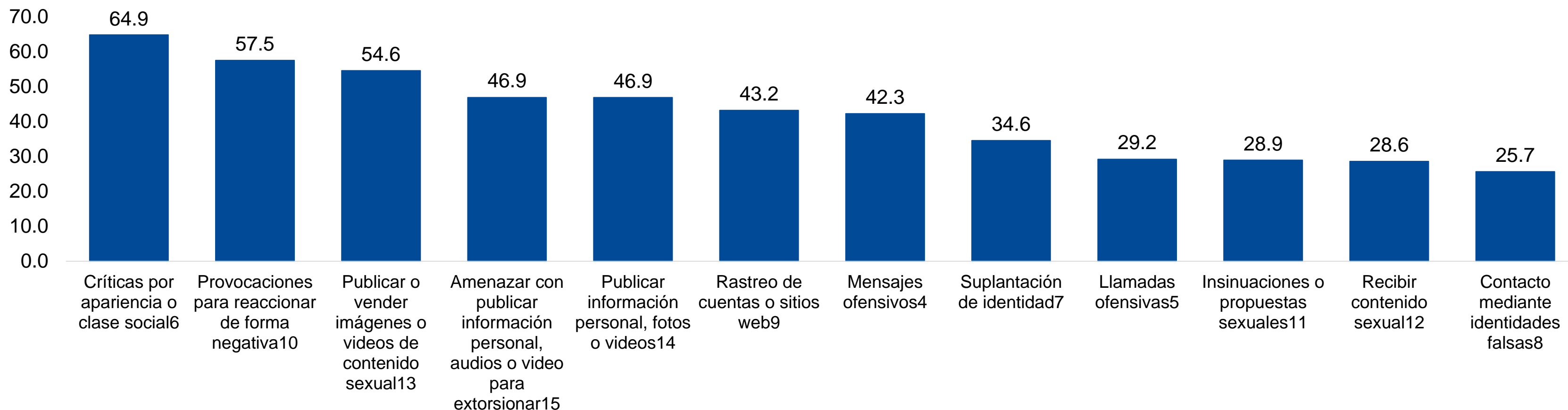


Fuente: elaborado por el IIEG con base en INEGI; Módulo sobre Ciberacoso (MOCIBA) 2022. Tabulados básicos.

Nota: 2/ Incluye las opciones de respuesta "Novia(o) / Pareja actual", "Ex novia(o) / ex pareja", "Familiar", "Amiga(o)", "Compañera(o) de clase / trabajo", "Conocida(o) de poco trato" y "Conocida(o) solo de vista"

Respecto a la persona que efectuó el ciberacoso, en el **53.6%** de los casos fue un **desconocido(a)**, un 18.2% señaló que eran conocidos(as) y desconocidos(as); y en el **28.2%** sólo **conocidos(as)**, incluyendo **ex novios(as), ex parejas, familiares, amigos(as), compañeros(as) de clase o de trabajo, conocido(as) de poco trato y conocidos(as) solo de vista**. Destacó que, tanto para los hombres como para las mujeres que fueron acosados(as), generalmente, la persona que realizó el ciberacoso fueron solo desconocidos(as).

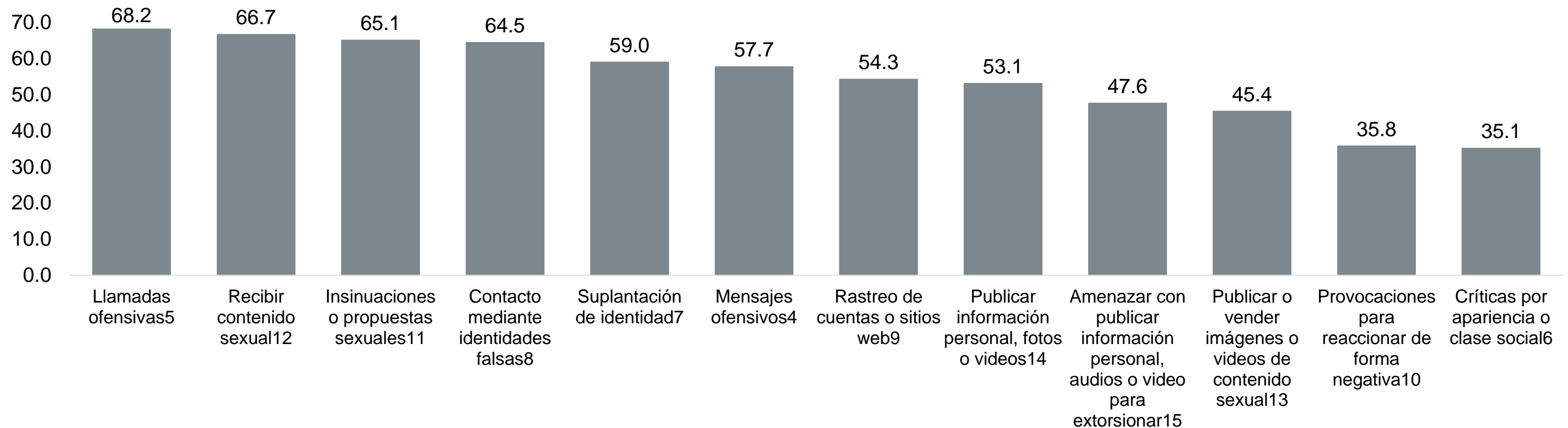
Porcentaje de la población de 12 años y más que vivió ciberacoso durante los últimos doce meses, por situaciones de ciberacoso experimentadas donde la persona acosadora era un conocido(a), Jalisco 2022



Fuente: elaborado por el IIEG con base en INEGI; Módulo sobre Ciberacoso (MOCIBA) 2022. Tabulados básicos.

Entre la población jalisciense que experimentó ciberacoso, **el 45.9% señaló que la persona acosadora era un conocido(a)**; en el 64.9% de los casos recibió críticas por su apariencia o clase social, en el 57.5% tuvo provocaciones para reaccionar de forma negativa, 54.6% de los casos se relacionó con publicar o vender imágenes o videos de contenido sexual y en el 46.9% recibió amenazas con publicar información personal.

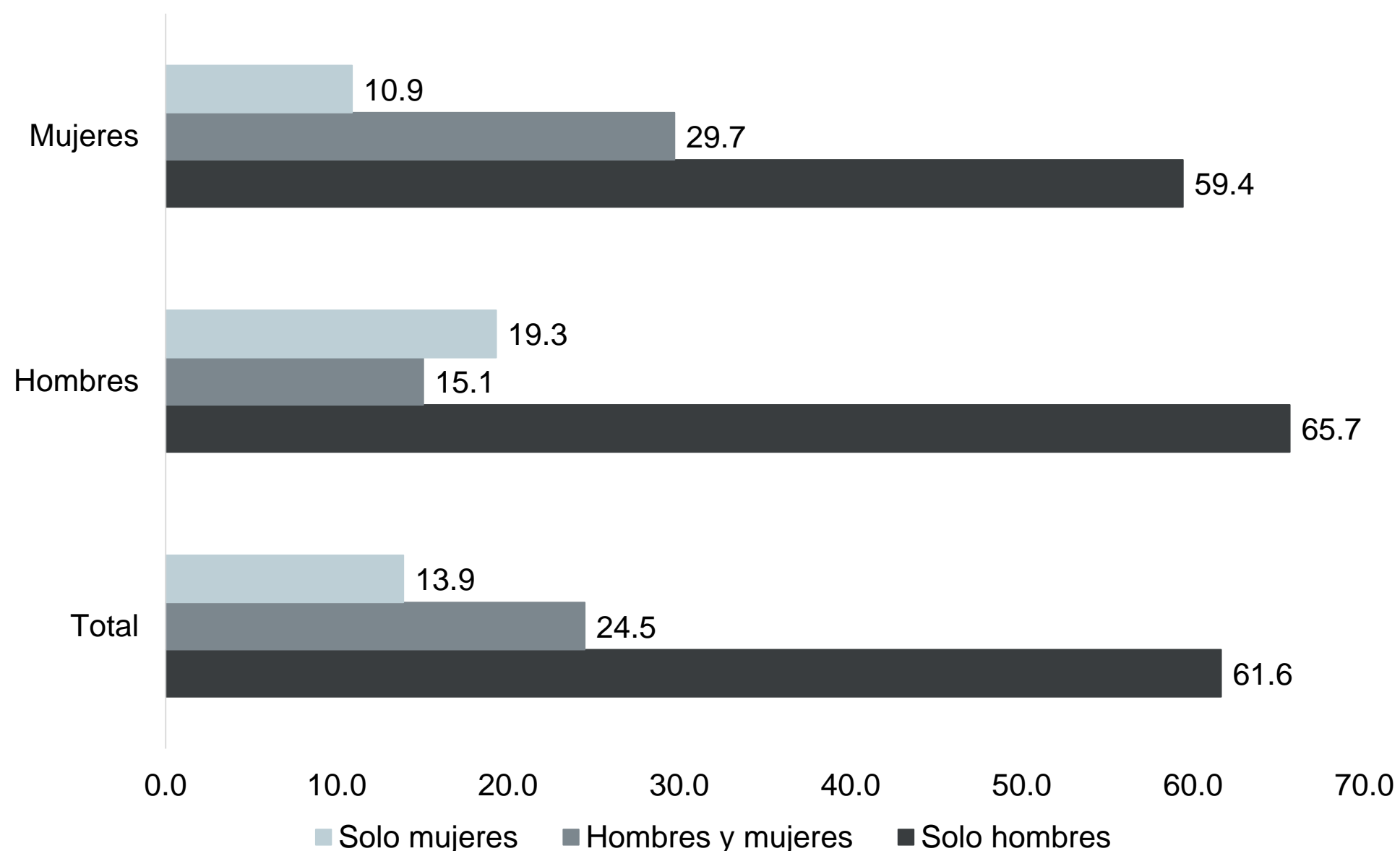
Porcentaje de la población de 12 años y más que vivió ciberacoso durante los últimos doce meses, por situaciones de ciberacoso experimentadas donde la persona acosadora era un desconocido(a), Jalisco 2022



Fuente: elaborado por el IIEG con base en INEGI; Módulo sobre Ciberacoso (MOCIBA) 2022. Tabulados básicos.

Entre la población jalisciense que experimentó ciberacoso, **el 71.1% declaró que la persona acosadora era un desconocido(a)**; en el 68.2% de los casos recibieron llamadas ofensivas, el 66.7% recibió contenido sexual, al 65.1% les hicieron insinuaciones o propuestas sexuales, al 64.5% se les contactó mediante identidades falsas, 59.0% experimentó suplantación de identidad y el 57.7% recibió mensajes ofensivos.

Porcentaje de la población de 12 años y más que vivió ciberacoso durante los últimos doce meses, según sexo de la persona identificada que efectuó el ciberacoso, Jalisco 2022



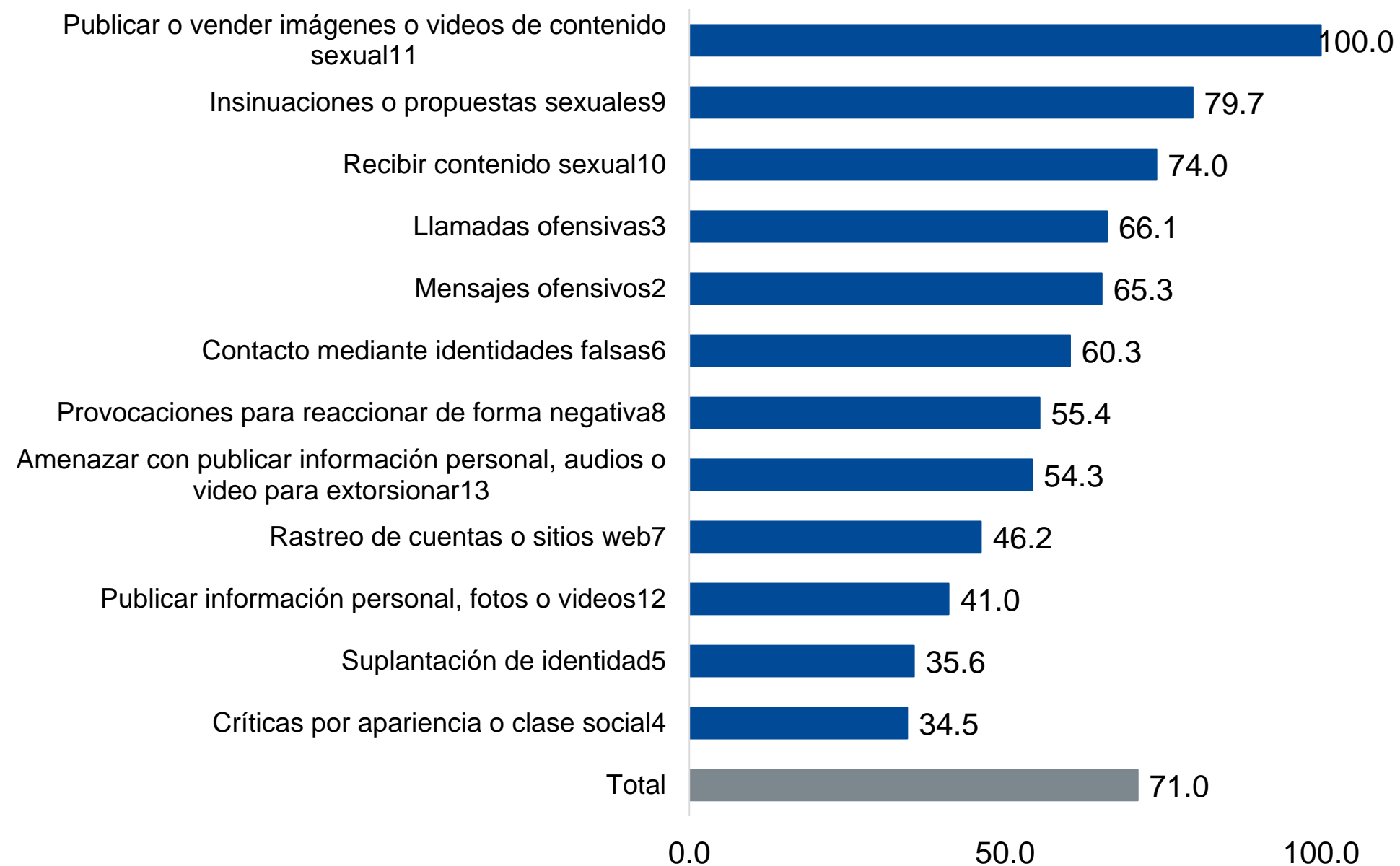
El 61.6% de la población de 12 años y más que vivió ciberacoso, mencionó que sus acosadores eran solo hombres, el 13.9% solo mujeres y el 24.5% tanto hombres como mujeres.

Entre los hombres, el 65.7% señaló que sus acosadores eran hombres, el 15.1% solo mujeres y el 19.3% tanto hombres como mujeres.

Entre las mujeres, el 59.4% dijo que sus acosadores eran hombres, el 10.9% solo mujeres y el 29.7% tanto hombres como mujeres.

Fuente: elaborado por el IIEG con base en INEGI; Módulo sobre Ciberacoso (MOCIBA) 2022. Tabulados básicos.

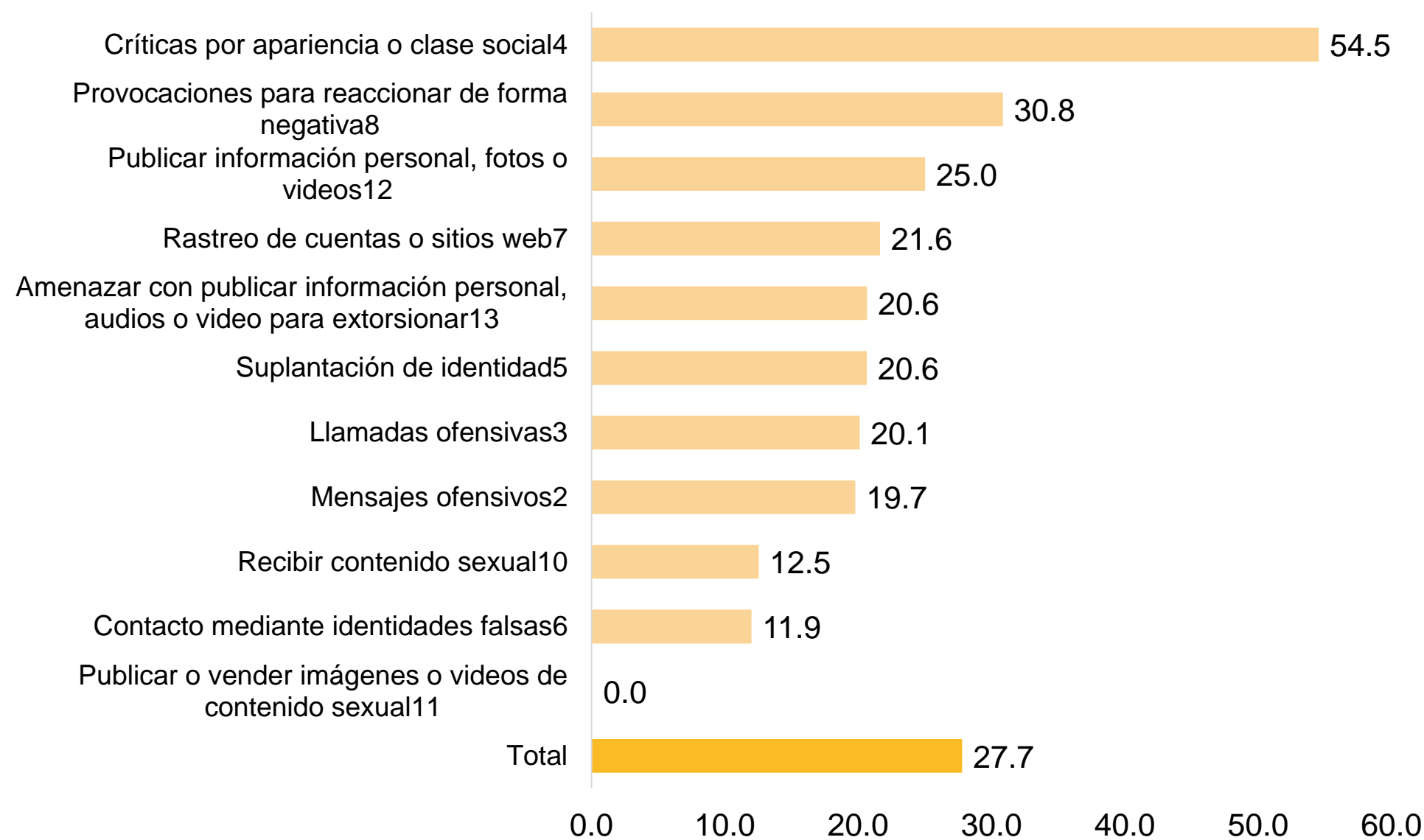
Porcentaje de la población de 12 años y más que vivió ciberacoso durante los últimos doce meses, por situaciones de ciberacoso experimentadas donde el acosador era hombre, Jalisco 2022



El 71.0% de la población jalisciense de 12 años y más que vivió ciberacoso, **señaló que el acosador era hombre.** Las principales situaciones experimentadas fueron: publicar o vender imágenes o videos de contenido sexual en el 100.0% de los casos, al 79.7% le hicieron insinuaciones o propuestas sexuales, el 74.0% recibió contenido sexual, un 66.1% recibió llamadas ofensivas, el 65.3% mensajes ofensivos y al 60.3% las contactaron mediante identidades falsas.

Fuente: elaborado por el IIEG con base en INEGI; Módulo sobre Ciberacoso (MOCIBA) 2022. Tabulados básicos.

Porcentaje de la población de 12 años y más que vivió ciberacoso durante los últimos doce meses, por situaciones de ciberacoso experimentadas donde la acosadora era mujer, Jalisco 2022



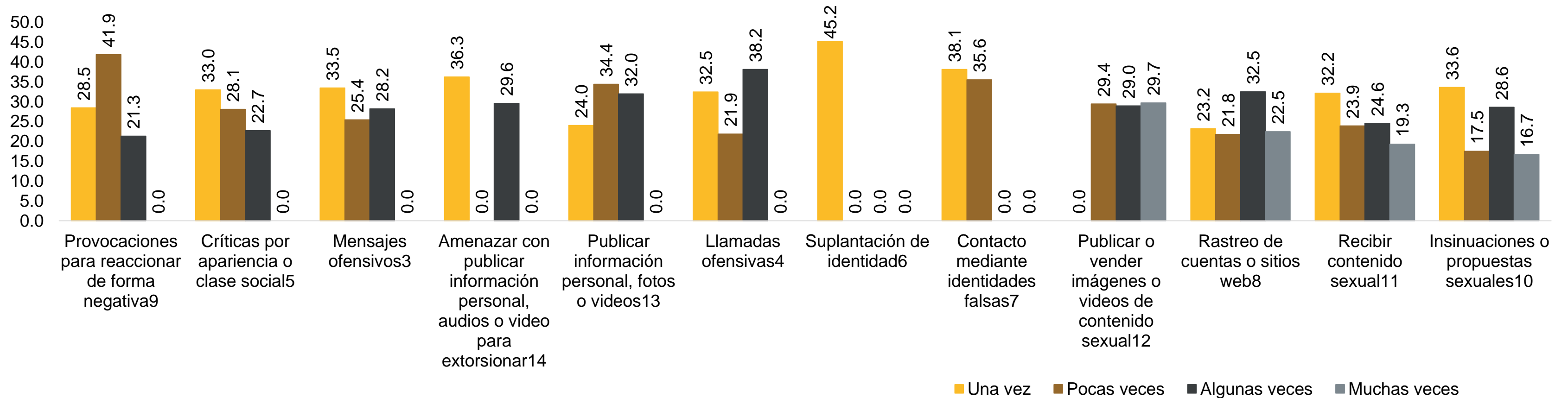
El 27.7% de la población jalisciense de 12 años y más que vivió ciberacoso, **señaló que la acosadora era una mujer.**

Entre las principales situaciones experimentadas mencionaron las siguientes:

54.5% tuvo críticas por apariencia o clase social, el 30.8% provocaciones para reaccionar de forma negativa, 25.0% publicar información personal, fotos o videos, 21.6% rastreo de cuentas o sitios web y el 20.6% recibió amenazas con publicar información personal para extorsionar.

Fuente: elaborado por el IIEG con base en INEGI; Módulo sobre Ciberacoso (MOCIBA) 2022. Tabulados básicos.

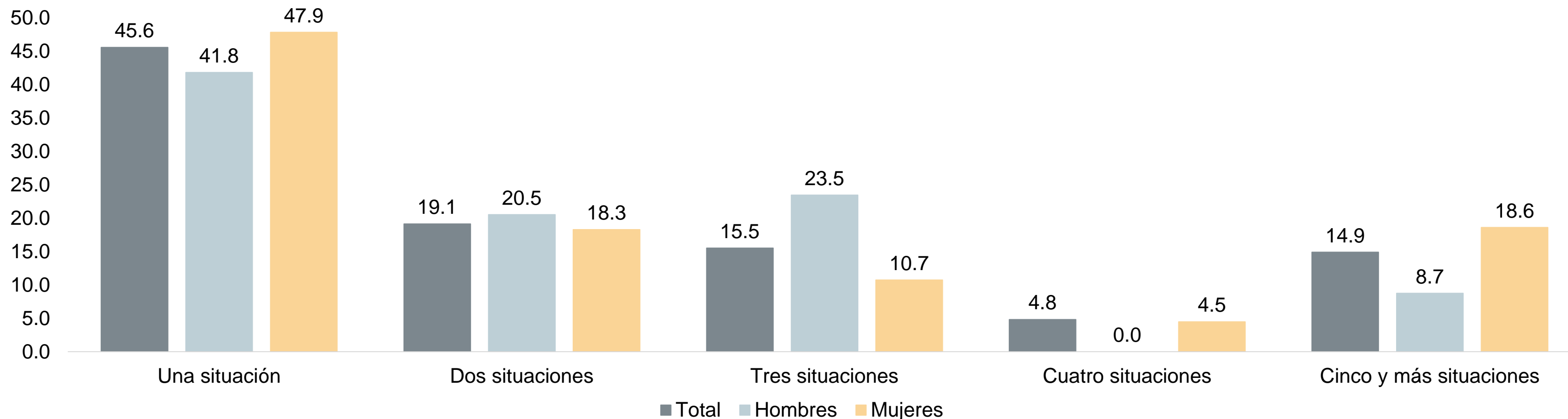
Porcentaje de la población de 12 años y más que vivió ciberacoso durante los últimos doce meses, por situaciones experimentadas según frecuencia de ciberacoso, Jalisco 2022



Fuente: elaborado por el IIEG con base en INEGI; Módulo sobre Ciberacoso (MOCIBA) 2022. Tabulados básicos.

Según la cantidad de incidentes de ciberacoso que vivieron las y los jaliscienses de 12 años y más, las que se señalaron con mayor frecuencia porque **las experimentaron muchas veces**, fueron el publicar o vender imágenes o videos de contenido sexual con un 29.7%, rastreo de cuentas o sitios web 22.5%, recibir contenido sexual un 19.3% e insinuaciones o propuestas sexuales con 16.7%.

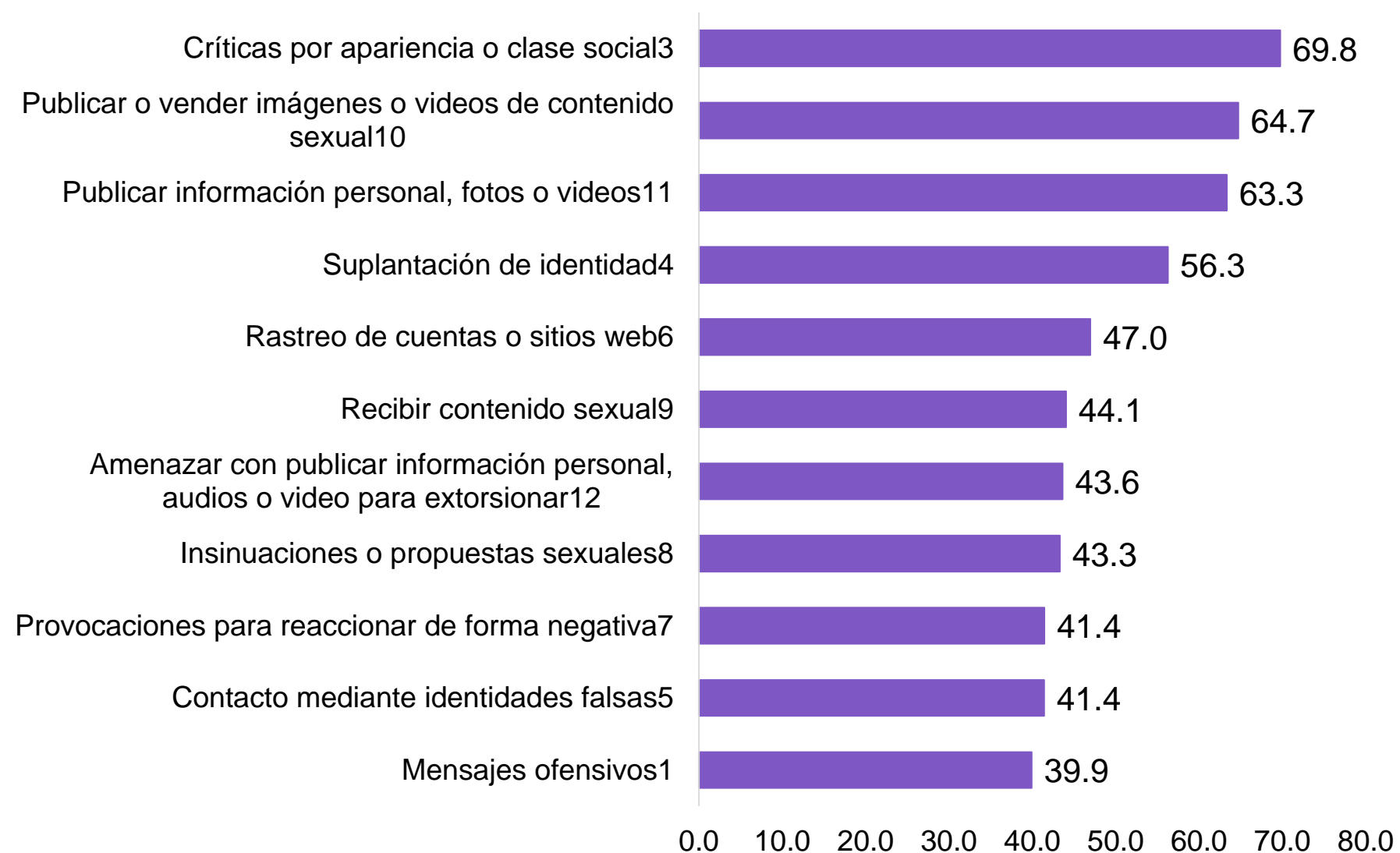
Porcentaje de la población de 12 años y más que vivió ciberacoso durante los últimos doce meses, por número de situaciones de ciberacoso experimentadas según las mismas, Jalisco 2022



Fuente: elaborado por el IIEG con base en INEGI; Módulo sobre Ciberacoso (MOCIBA) 2022. Tabulados básicos.

Entre la población jalisciense de 12 años y más que vivió ciberacoso, el 45.6% señaló que fue sólo una situación, el 19.1% experimentó 2, el 15.5% tres, 4.8% sufrió cuatro y el 14.9% al menos experimentó 5 situaciones de esta índole. Entre las mujeres, el 47.9% vivió solo una situación de ciberacoso y el 18.3% experimentó dos; mientras que entre los hombres, el 41.8% señaló que tuvo solo una y el 20.5% dos.

Porcentaje de la población de 12 años y más que vivió ciberacoso durante los últimos doce meses, por situaciones de ciberacoso experimentadas por medio de Facebook, como el medio digital más frecuente usado por la persona acosadora para molestarle o dañarle, Jalisco 2022

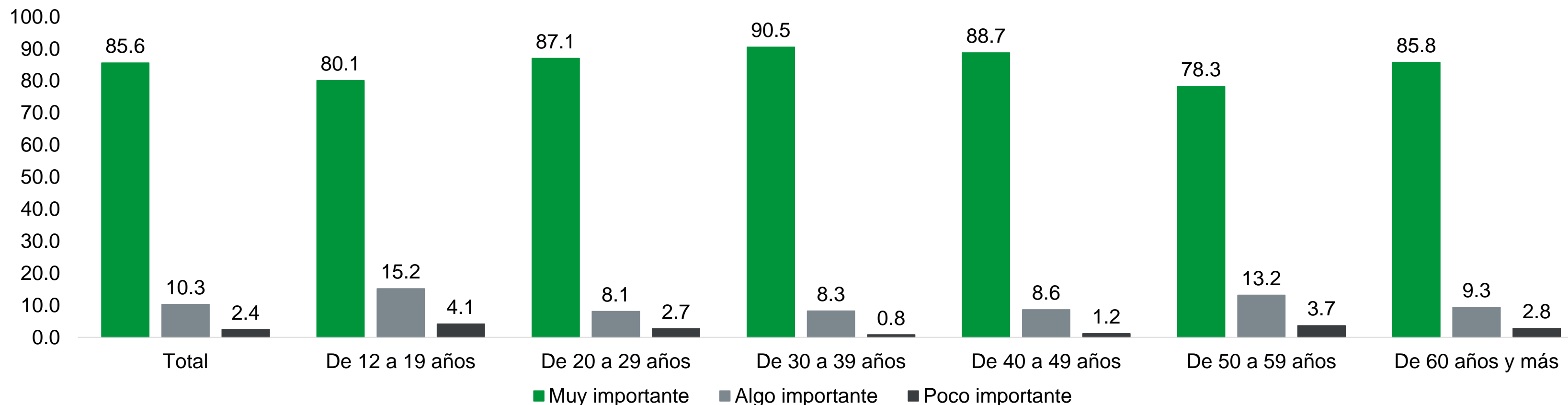


Destaca que, entre las principales situaciones de ciberacoso experimentadas por la población de 12 años y más en el estado, **el medio digital más utilizado para dicho propósito fue el Facebook**; en el caso de quienes recibieron críticas por apariencia o clase social, lo señalaron en el 69.8% de los casos, publicar o vender imágenes o videos de contenido sexual en un 64.7% y publicar información personal, fotos o videos un 63.3% de las menciones. En cuanto a las **llamadas ofensivas**, el principal medio fueron las llamadas al **teléfono celular con 55.4%** de los casos.

Fuente: elaborado por el IIEG con base en INEGI; Módulo sobre Ciberacoso (MOCIBA) 2022. Tabulados básicos.

1 La suma de la población por tipo de situación de ciberacoso experimentada, puede ser mayor a este total, debido a que una persona pudo haber experimentado más de una situación. 2 Se excluyen 51,180 casos en donde la o el informante no especificó la frecuencia de ciberacoso experimentado. 3 Le envió mensajes ofensivos, con insultos o burlas. 4 Le hizo llamadas ofensivas, con insultos o burlas. 5 Le criticó o se burló de usted en línea por su apariencia o clase social. 6 Se hizo pasar por usted para enviar información falsa, insultar o agredir a otros. 7 Le contactó con nombres falsos para molestarle o dañarle. 8 Vigiló sus sitios o cuentas en Internet para causarle molestia o daño. 9 Le provocó (molestó o retó) en línea para que reaccione de forma negativa. 10 Le hizo insinuaciones o propuestas de tipo sexual. 11 Le envió fotos o videos de contenido sexual para molestarle. 12 De la o el informante, reales o simulados. 13 Excluye contenido sexual. 14 De la o el informante, falsos o verdaderos. NS: No significativo, corresponde a las estimaciones más pequeñas con coeficiente de variación mayor o igual al 30 por ciento. NA: No aplica.

Porcentaje de la población de 12 años y más que utilizó internet o celular durante los últimos tres meses, por grupos de edad según la importancia que le da a cuidar su información en internet, Jalisco 2022

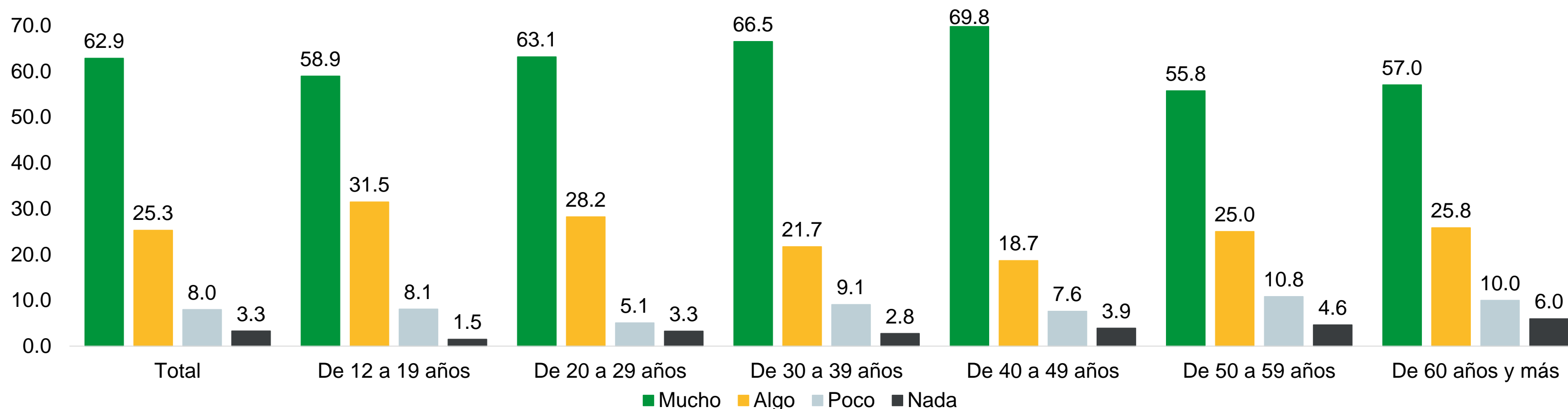


Fuente: elaborado por el IIEG con base en INEGI; Módulo sobre Ciberacoso (MOCIBA) 2022. Tabulados básicos.

Nota: se excluyen 777,474 casos en donde la o el informante respondió la opción "Nada importante" y 391,483 casos en donde no especificó qué tan importante es cuidar su información en Internet.

El 85.6% de la población jalisciense de 12 años y más que utilizó internet o celular en los últimos tres meses anteriores a la encuesta, consideró muy importante el cuidar su información en internet, mientras que el 10.3% señaló que era algo importante y el 2.4% poco importante. Destaca que para las y los usuarios de todos los grupos de edad, consideraron muy importante cuidar su información en internet.

Porcentaje de la población de 12 años y más que utilizó internet o celular durante los últimos tres meses, por grupos de edad según la percepción de qué tanto protege su información en internet, Jalisco 2022



Fuente: elaborado por el IIEG con base en INEGI; Módulo sobre Ciberacoso (MOCIBA) 2022. Tabulados básicos.

Nota: se excluyen 777,474 casos en donde la o el informante respondió la opción "Nada importante" y 391,483 casos en donde no especificó qué tan importante es cuidar su información en Internet.

El 62.9% de las y los usuarios de internet y celular de 12 años y más, percibieron que protegen mucho su información en internet, el 25.3% señaló que algo, 8.0% que poco y 3.3% dijo que nada. En general, la mayoría de la población en los distintos grupos de edad, percibe que protege mucho su información, situación que señala el 69.8% de las personas de 40 a 49 años y el 66.5% de las de 30 a 39 años.



Santiago Ruiz Bastida

Director de Información Estadística
Demográfica y Social

 33 3777-1770 Ext. 36760
 santiago.ruiz@ieeg.gob.mx