Exportaciones de Jalisco durante el segundo trimestre de 2023

El INEGI publica de manera trimestral información de exportaciones manufactureras (sectores 31-33 de la clasificación SCIAN y minería (sector 21) por entidad federativa desde 2008, así como las exportaciones de agricultura, cría y explotación de animales (subsectores 111 y 112) a partir del primer trimestre de 2018.

De acuerdo con cifras reportadas por INEGI, en el segundo trimestre de 2023 Jalisco exportó 7,522.8 millones de dólares (mdd). Esta cifra representa un incremento de 9.8% con respecto al mismo trimestre de 2022 que fue de 6,852.4 mdd.

El total de las exportaciones de Jalisco representa el 5.6% del total de las exportaciones desagregadas por entidad federativa cuyo monto para el segundo trimestre de 2023 asciende a 134,995.3 mdd. Esto significa un incremento en la contribución de Jalisco a las exportaciones nacionales respecto al mismo trimestre del año anterior cuando su aporte fue del 5.1%. En el primer semestre de 2023, el monto de las exportaciones de Jalisco es de 14,162.69 mdd.

Exportaciones trimestrales de Jalisco, 2008 T1 - 2023 T2, millones de dólares

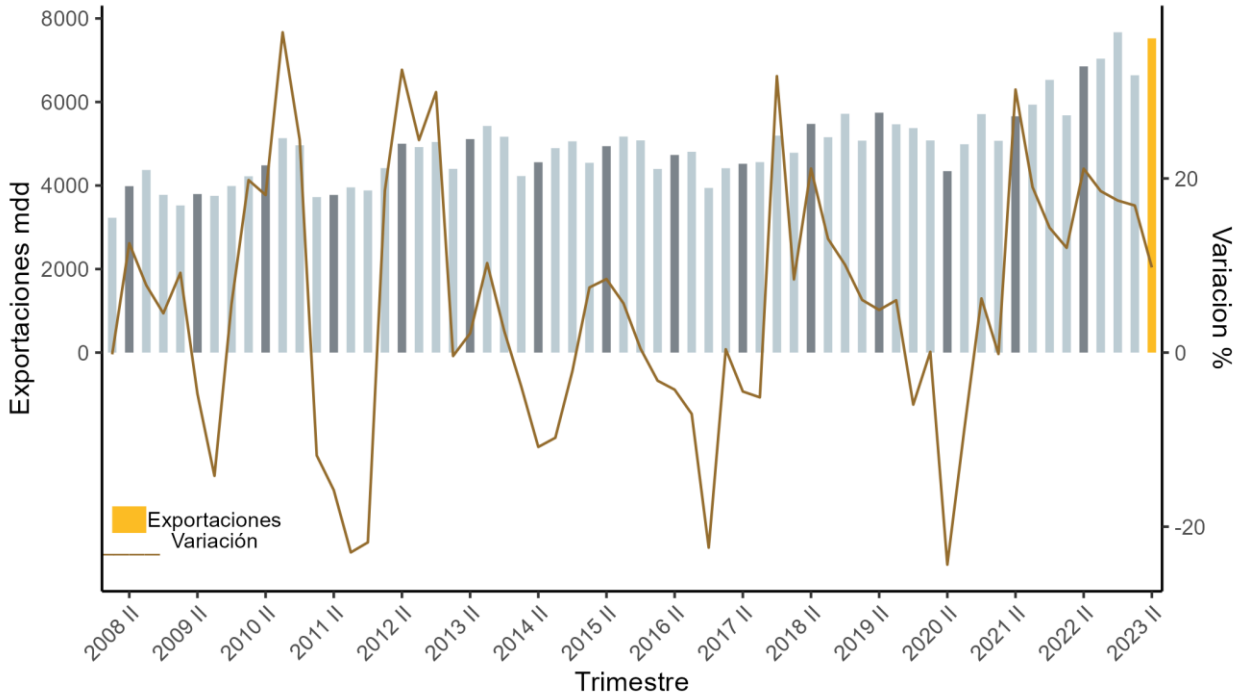

Fuente: Elaborado con datos de INEGI, exportaciones por entidad federativa. Nota: *Cifras preliminares a partir de 2018, y se incluye el subsector 111 de Agricultura

Jalisco se ubica en el séptimo lugar de entidades con mayores exportaciones en el segundo trimestre de 2023, en este sentido Chihuahua ocupó el primer lugar nacional aportando el 13.8% de las exportaciones totales. Jalisco se posicionó como el segundo estado no fronterizo con mayor valor de exportaciones durante este periodo.

Exportaciones por entidad federativa durante el segundo trimestre de 2023, millones de dólares

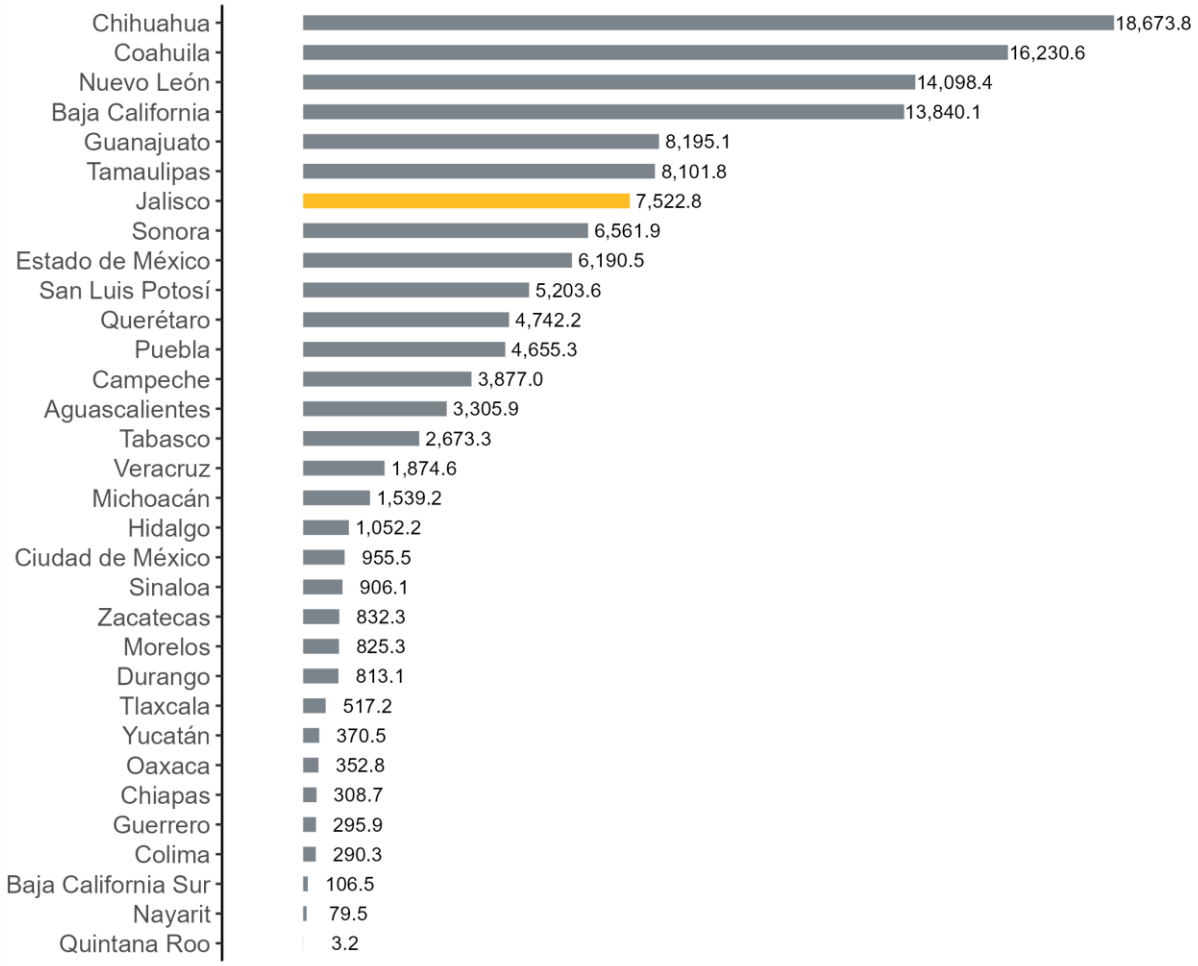

Fuente: Elaborado con datos de INEGI, exportaciones por entidad federativa

El principal subsector exportador de Jalisco es la Fabricación de equipo de computación, comunicación, medición y de otros equipos, componentes y accesorios electrónicos. Este sector representa el 51.2% de las exportaciones totales de la entidad. En el segundo lugar la Industria de las bebidas y el tabaco (12.3%) y en tercer lugar la Fabricación de equipo de transporte (11.9%) durante el segundo trimestre de 2023.

Exportaciones de Jalisco por subsector en el segundo Trimestre de 2023, millones de dólares

Subsector	Monto	Porcentaje
Fabricación de equipo de computación, comunicación, medición y de otros equipos, componentes y accesorios electrónicos	3,850.1	51.2%
Industria de las bebidas y el tabaco	925.1	12.3%
Fabricación de equipo de transporte	894.0	11.9%
Industria del plástico y del hule	576.6	7.7%
Industria alimentaria	336.9	4.5%
Industria química	262.9	3.5%
Agricultura	256.8	3.4%
Fabricación de productos metálicos	118.7	1.6%
Industrias metálicas básicas	88.5	1.2%
Otras industrias manufactureras	44.2	0.6%
Fabricación de productos a base de minerales no metálicos	39.5	0.5%
Fabricación de accesorios, aparatos eléctricos y equipo de generación de energía eléctrica	32.7	0.4%
Fabricación de muebles, colchones y persianas	20.5	0.3%
Industria del papel	17.3	0.2%
Fabricación de productos textiles, excepto prendas de vestir	14.4	0.2%
Fabricación de maquinaria y equipo	14.3	0.2%
Subsectores no especificados	10.7	0.1%
Fabricación de insumos textiles y acabado de textiles	6.6	0.1%
Impresión e industrias conexas	4.6	0.1%
Fabricación de productos derivados del petróleo y del carbón	4.3	0.1%
Curtido y acabado de cuero y piel, y fabricación de productos de cuero, piel y materiales sucedáneos	3.0	0%
Fabricación de prendas de vestir	1.1	0%
Pesca, caza y captura	0.0	0%
Exportaciones totales	7,522.8	100%

Fuente: Elaborado con datos de INEGI, exportaciones por entidad federativa. Por criterio de confidencialidad, algunas exportaciones no se pueden asignar a un subsector, por lo que estos montos se agrupan en la categoría de "Subsectores no especificados"

El principal subsector exportador de Jalisco (Fabricación de equipo de computación, comunicación, medición y de otros equipos, componentes y accesorios electrónicos) contribuyó con el 18% de las exportaciones nacionales de este subsector, ocupando el tercer lugar a nivel nacional, después de Chihuahua y Baja California.

Exportaciones del subsector (Fabricación de equipo de computación, comunicación, medición y de otros equipos, componentes y accesorios electrónicos" durante segundo trimestre de 2023, millones de dólares

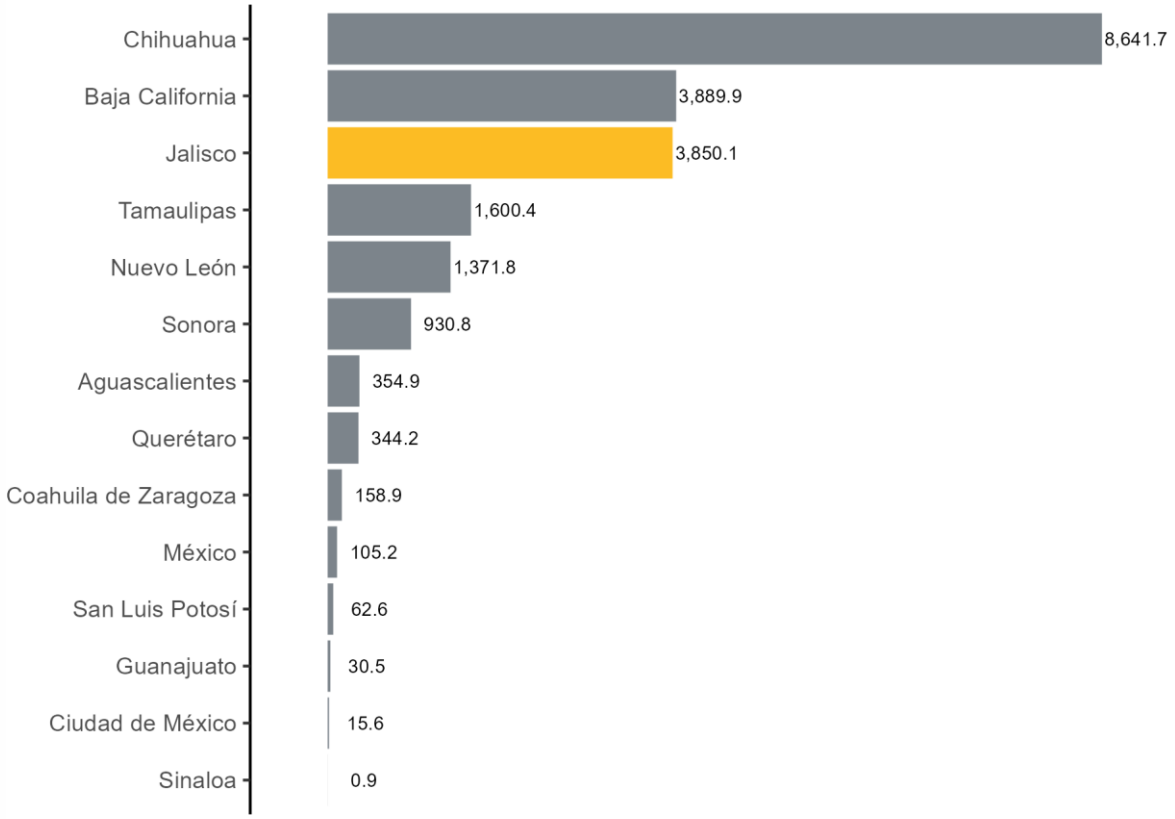

Fuente: Elaborado con datos de INEGI, exportaciones por entidad federativa.

En cuanto al agregado de 2023, a nivel nacional las exportaciones totales llegaron a una cifra de 262,104 mdd, de los cuales 14,162.7 mdd (5.4%) corresponden a exportaciones de Jalisco. La variación anual del acumulado de las exportaciones de los dos primeros trimestres del año indica un aumento del 13.0% para Jalisco.

Exportaciones por entidad federativa, acumulado del primer semestre de 2023

Entidad	Exportaciones	Distribución porcentual	Variación anual
Aguascalientes	6,501.1	2.5%	12.3%
Baja California	26,151.7	10%	3.8%
Baja California Sur	193.2	0.1%	-10.9%
Campeche	7,346.4	2.8%	-28.3%
Chiapas	577.3	0.2%	-23.8%
Chihuahua	35,607.4	13.6%	0.1%
Ciudad de México	1,924.4	0.7%	22.9%
Coahuila	32,473.9	12.4%	11.4%
Colima	555.0	0.2%	21.7%
Durango	1,652.3	0.6%	-9.2%
Estado de México	10,839.3	4.1%	10.2%
Guanajuato	16,133.7	6.2%	6.7%
Guerrero	615.2	0.2%	2.0%
Hidalgo	2,067.8	0.8%	45.3%
Jalisco	14,162.7	5.4%	13.0%
Michoacán	3,358.3	1.3%	-16.5%
Morelos	1,592.6	0.6%	12.3%
Nayarit	149.7	0.1%	-4.2%
Nuevo León	27,274.6	10.4%	10.6%
Oaxaca	670.0	0.3%	0.8%
Puebla	9,232.9	3.5%	1.9%
Querétaro	9,115.1	3.5%	12.8%
Quintana Roo	5.5	0%	-86.7%
San Luis Potosí	10,425.4	4%	22.6%
Sinaloa	2,211.8	0.8%	13.4%
Sonora	12,944.3	4.9%	5.0%
Tabasco	4,991.2	1.9%	-13.9%
Tamaulipas	15,738.9	6%	-5.6%
Tlaxcala	1,028.9	0.4%	-4.7%
Veracruz	4,097.3	1.6%	-15.0%
Yucatán	679.6	0.3%	6.4%
Zacatecas	1,786.1	0.7%	-14.8%
Total	262,104.0	100%	3.9%

Fuente: Elaborado con datos de INEGI, exportaciones por entidad federativa.