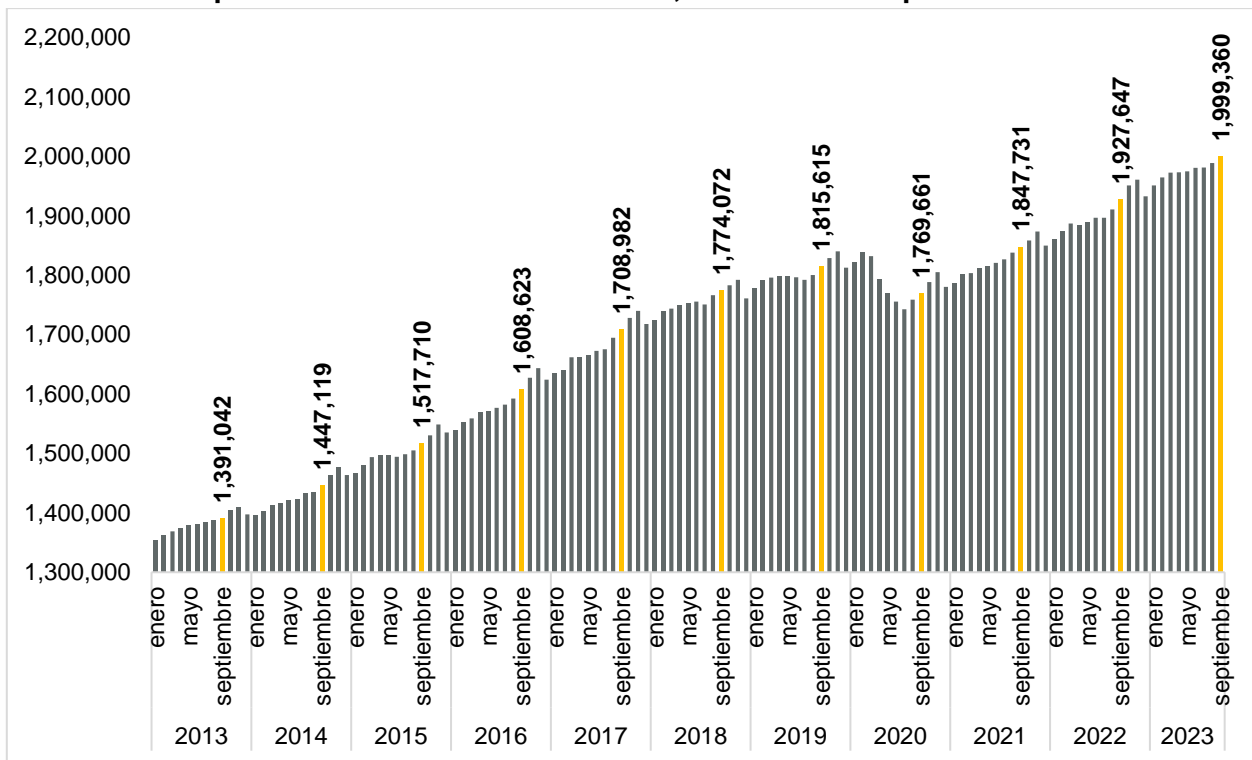


Se generaron en Jalisco 10,614 empleos formales en septiembre de 2023

De acuerdo con las cifras del IMSS, en septiembre de 2023 en Jalisco se tenían registrados a 1,999,360 trabajadores asegurados, lo que representa una generación de 10,614 empleos formales con respecto al mes anterior. La generación de empleos de septiembre de 2023 es menor en comparación con septiembre de 2022 cuando se generaron 17,020 puestos de trabajo, y mayor a la del mes previo de 7,600 empleos nuevos.

A nivel nacional, en el mismo mes se tuvo una generación de 132,558 puestos de trabajo, lo que representa una tasa mensual de 0.60% y una tasa anual de 3.36%.

Empleos formales totales en Jalisco, enero 2013 - septiembre 2023

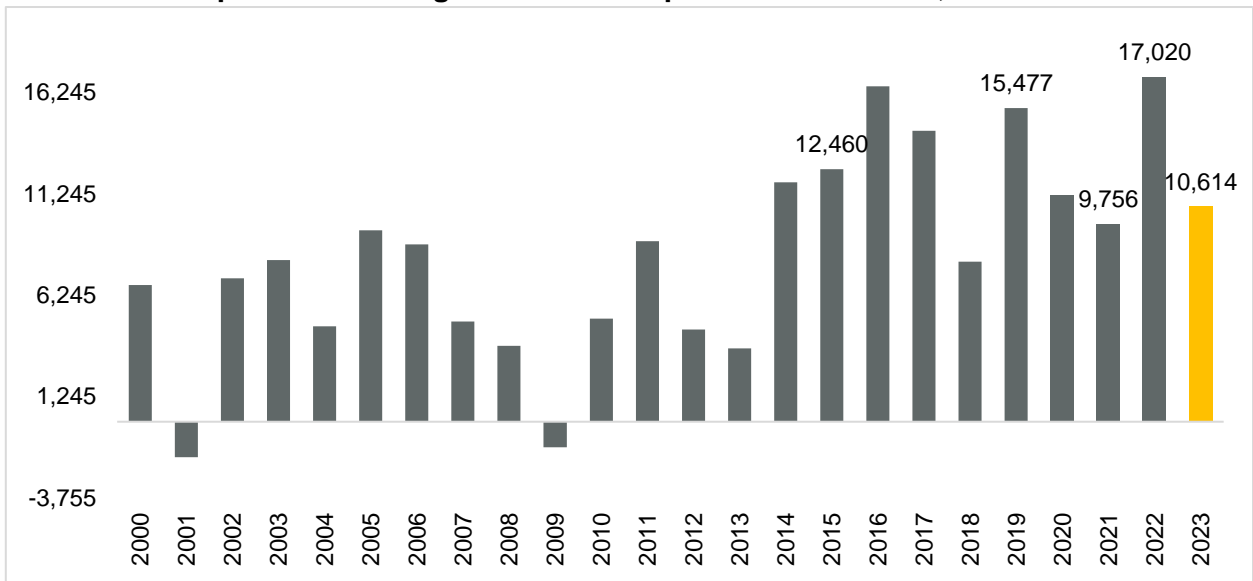


Fuente: IIEG con información del IMSS.

En ese mes hubo una generación de una generación de 10,614 empleos formales con respecto al mes anterior, una variación mensual de 0.53%, y una variación positiva anual de 3.72%.

Por tipo de empleo, aumentó en las dos modalidades con 5,849 empleos permanentes (55.11%) y 4,765 eventuales (44.89%) en septiembre.

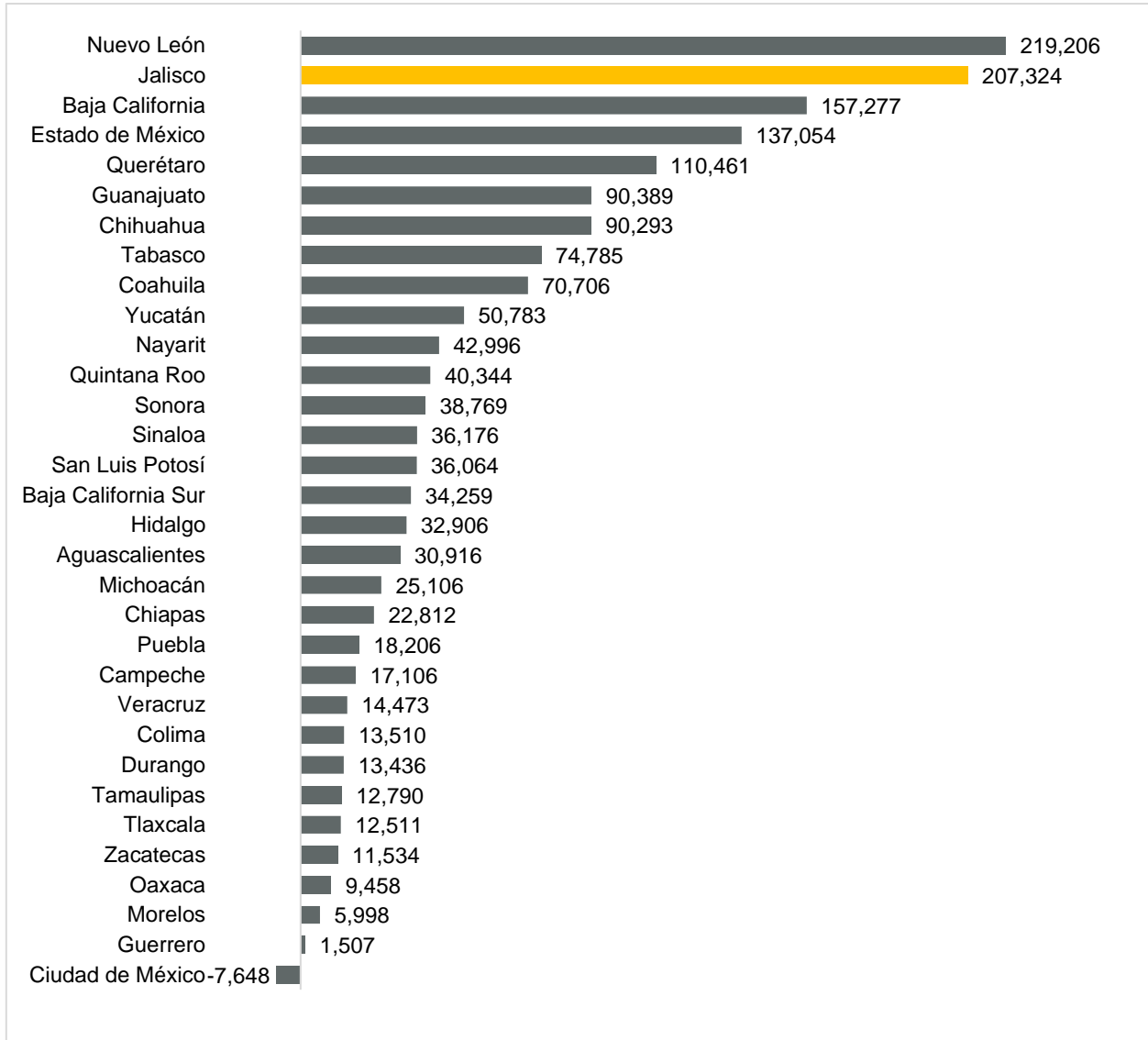
Empleos formales generados en septiembre en Jalisco, 2000-2023



Fuente: IIEG con información del IMSS.

En lo que va del sexenio, esto es, desde diciembre 2018, Jalisco se coloca en el lugar 2 con la mayor generación de empleos formales en el país con 207,324. En primer lugar se encuentra Nuevo León con 219,206 y Baja California en tercero con 157,277 trabajadores. Por otro lado, la Ciudad de México es último lugar con -7,648 puestos de trabajo.

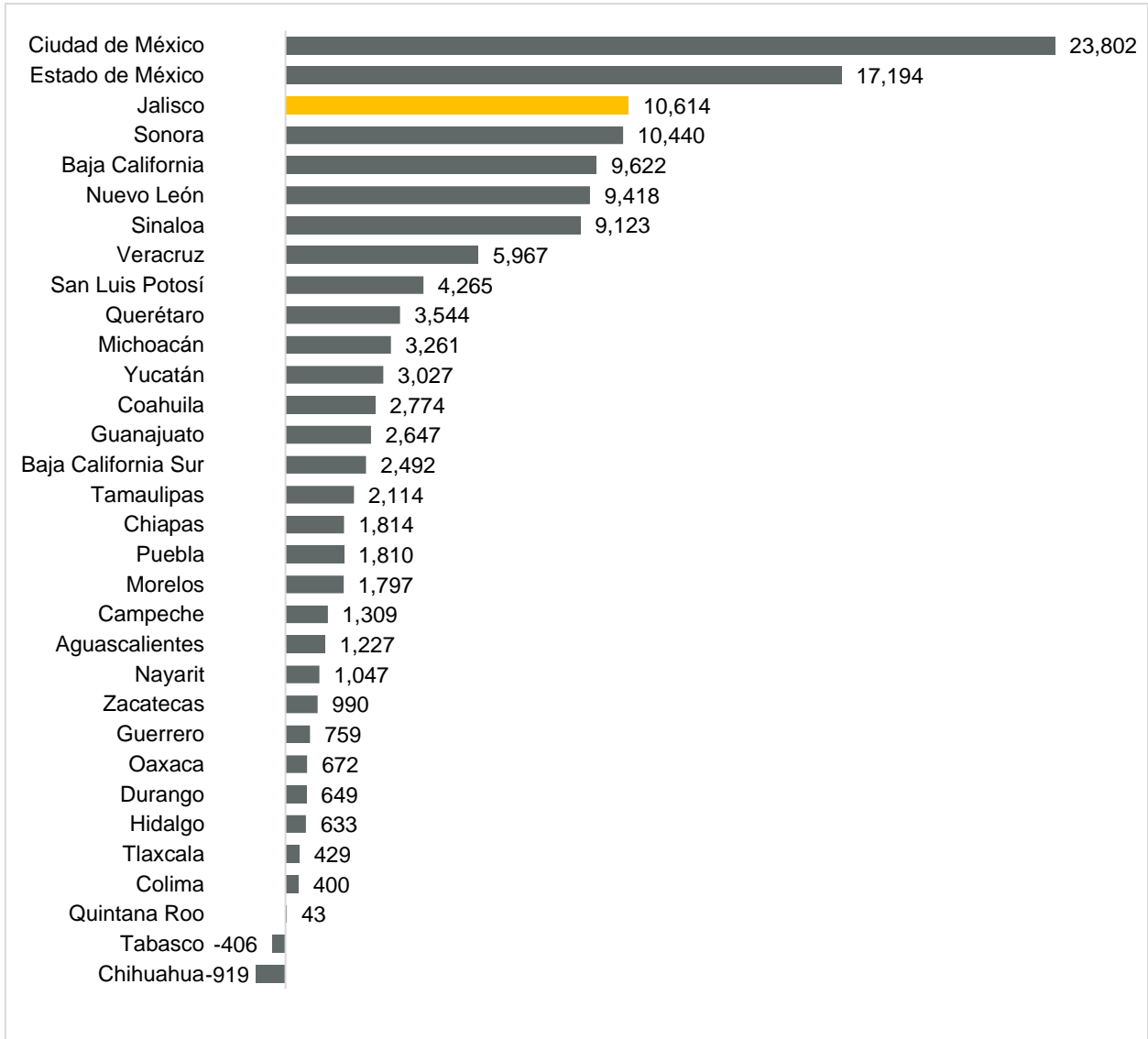
Empleos formales acumulados, diciembre 2018 a septiembre de 2023



Fuente: IIEG con información del IMSS.

La cifra de 10,614 empleos coloca a Jalisco en el lugar 3 a nivel nacional en generación de nuevos empleos en términos absolutos en septiembre. Por otro lado, la Ciudad de México fue la entidad que más empleo formal generó con 23,802 trabajadores asegurados y, en último lugar, Chihuahua con -919 puestos de trabajo formal.

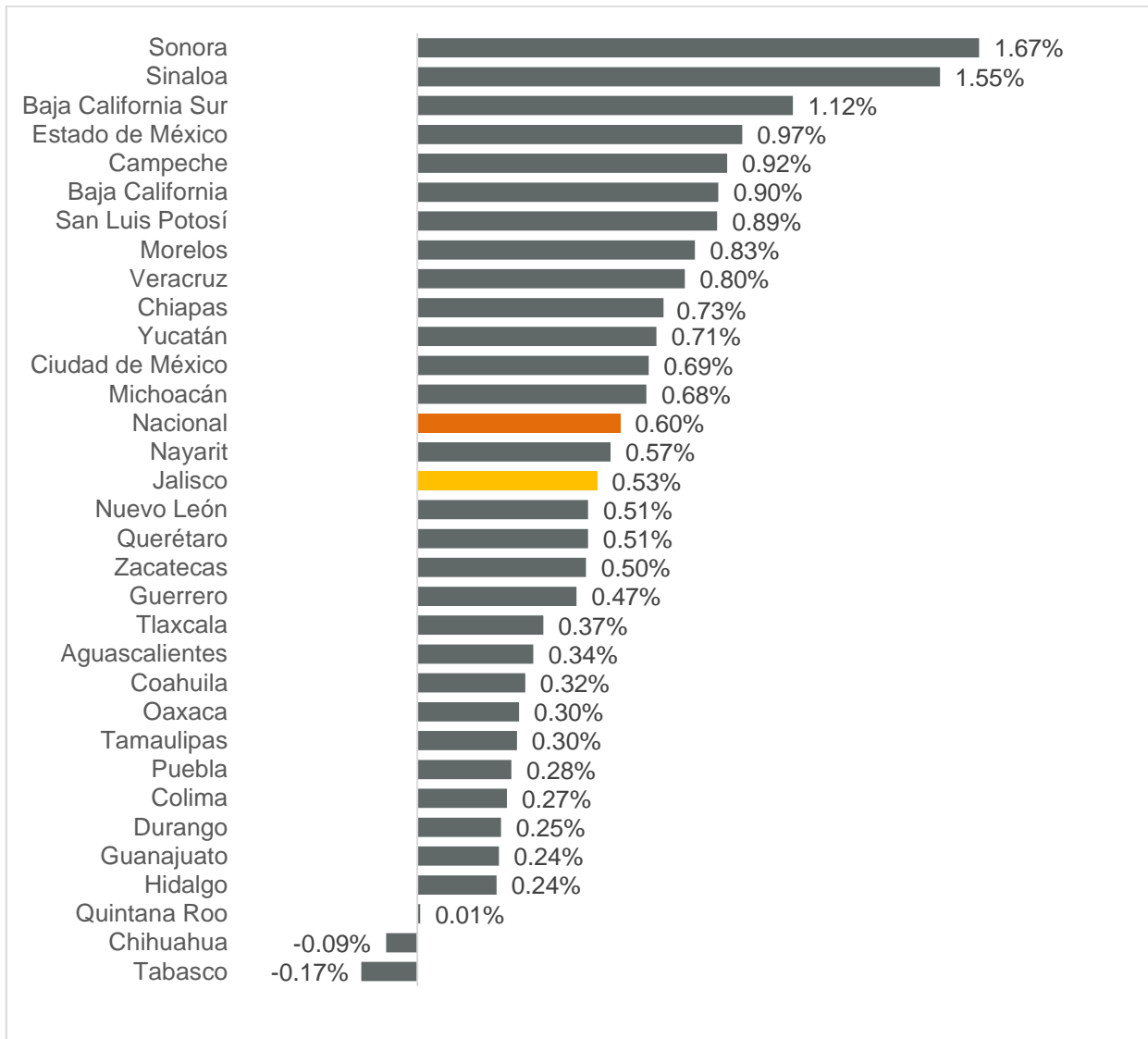
Empleos formales generados en septiembre 2023 por entidad federativa



Fuente: IIEG con información del IMSS. Nota: La información presentada es con base en delegaciones del IMSS que publica en su plataforma, la cual difiere para algunos estados con la que posteriormente envía al IIEG por entidad federativa. Para Baja California, Baja California Sur, Coahuila, Colima, Guanajuato, Michoacán, Nuevo León, Oaxaca, Sonora, Tamaulipas y Veracruz, las cifras por delegación y entidad tienen pequeñas diferencias debido a que las cifras por delegación contienen trabajadores de otras entidades, ya que una clínica que se encuentre en el límite estatal registra y atiende a comunidades de entidades colindantes. Estas diferencias se corrigen cuando el IMSS envía la base de datos por entidad federativa al IIEG días después de liberar la cifra por delegación en su cubo interactivo.

En términos relativos, Sonora fue la entidad que presentó la mayor variación mensual positiva al registrar 1.67%. Por otro lado, Tabasco fue la entidad que registró la mayor caída porcentual de -0.17%. Jalisco tuvo un aumento de 0.53% mensual, por debajo de la tasa nacional de 0.60%, y se ubicó en el lugar 15 a nivel nacional.

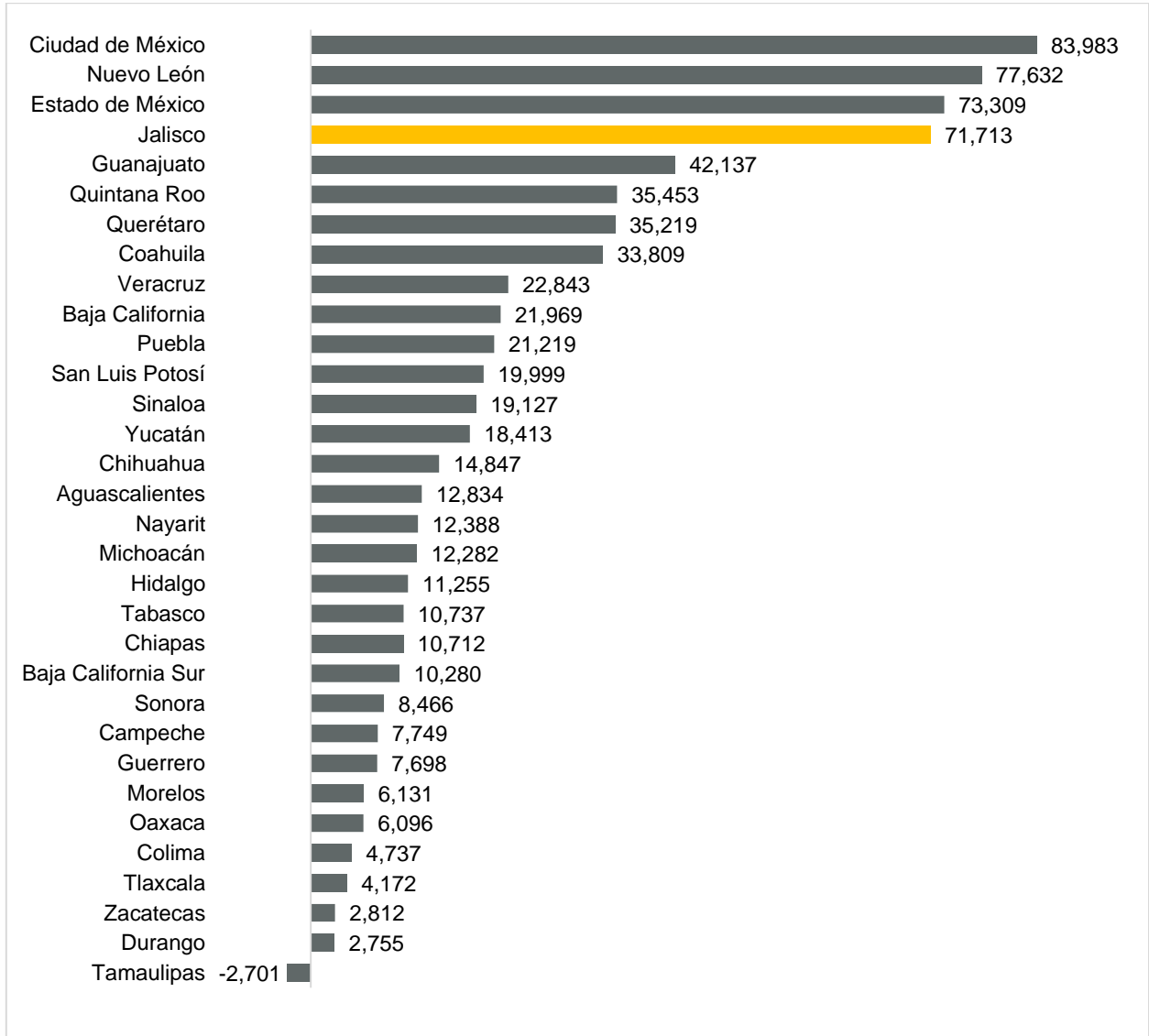
Variación porcentual mensual de empleos generados por entidad federativa, septiembre 2023



Fuente: IIEG con información del IMSS. Nota: La información presentada es con base en delegaciones del IMSS que publica en su plataforma, la cual difiere para algunos estados con la que posteriormente envía al IIEG por entidad federativa. Para Baja California, Baja California Sur, Coahuila, Colima, Guanajuato, Michoacán, Nuevo León, Oaxaca, Sonora, Tamaulipas y Veracruz, las cifras por delegación y entidad tienen pequeñas diferencias debido a que las cifras por delegación contienen trabajadores de otras entidades, ya que una clínica que se encuentre en el límite estatal registra y atiende a comunidades de entidades colindantes. Estas diferencias se corrigen cuando el IMSS envía la base de datos por entidad federativa al IIEG días después de liberar la cifra por delegación en su cubo interactivo.

En la variación absoluta anual de septiembre, la entidad se coloca en el lugar 4 a nivel nacional con 71,713 puestos de trabajo. En primer lugar se encuentra la Ciudad de México con 83,983. Por otro lado, Tamaulipas tiene el último lugar con -2,701 trabajadores.

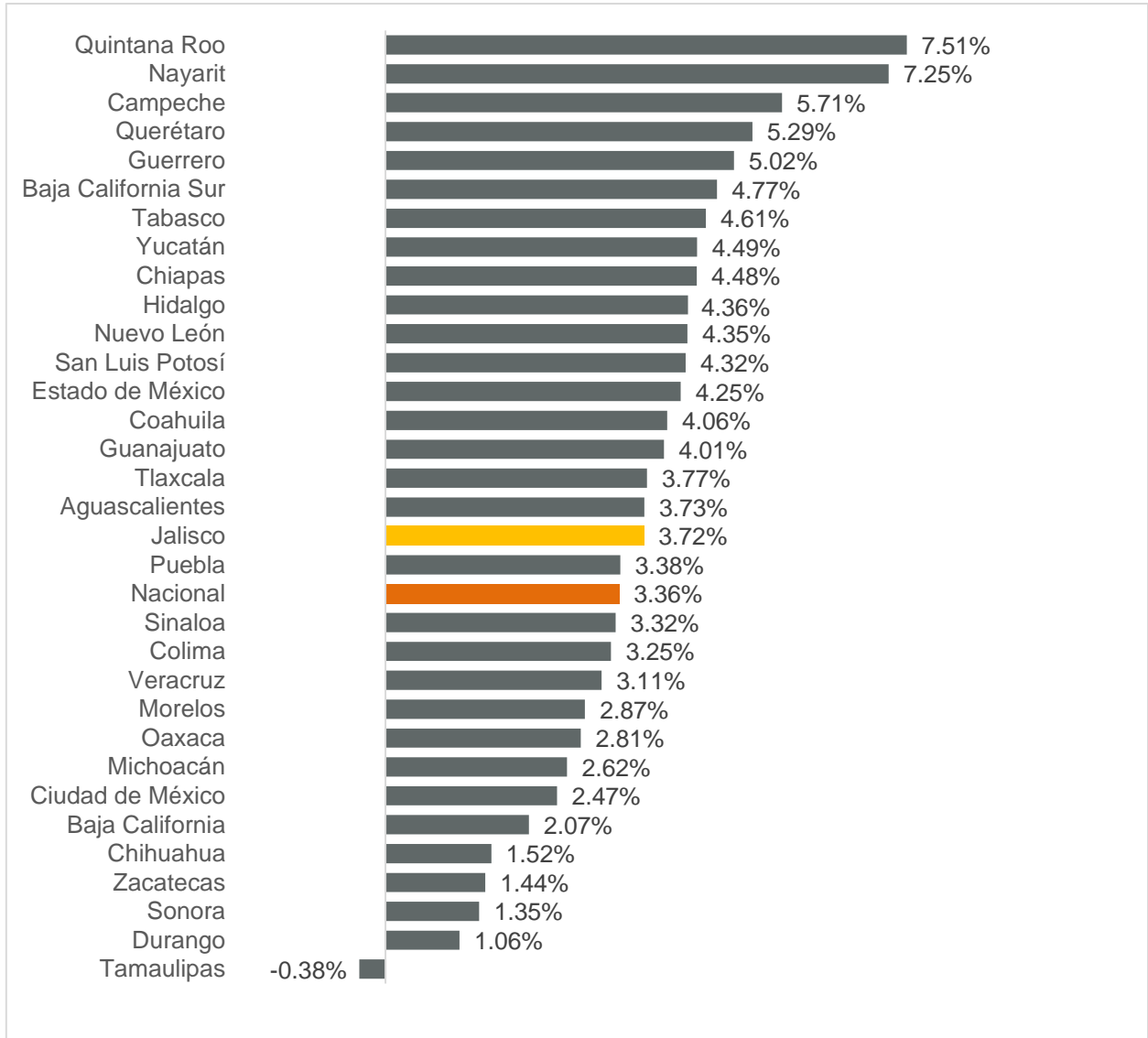
Variación absoluta anual de empleo formal, septiembre 2023



Fuente: IIEG con información del IMSS. Nota: La información presentada es con base en delegaciones del IMSS que publica en su plataforma, la cual difiere para algunos estados con la que posteriormente envía al IIEG por entidad federativa. Para Baja California, Baja California Sur, Coahuila, Colima, Guanajuato, Michoacán, Nuevo León, Oaxaca, Sonora, Tamaulipas y Veracruz, las cifras por delegación y entidad tienen pequeñas diferencias debido a que las cifras por delegación contienen trabajadores de otras entidades, ya que una clínica que se encuentre en el límite estatal registra y atiende a comunidades de entidades colindantes. Estas diferencias se corrigen cuando el IMSS envía la base de datos por entidad federativa al IIEG días después de liberar la cifra por delegación en su cubo interactivo.

Con relación a la variación porcentual anual de septiembre de 2022 a septiembre de 2023, Jalisco se ubicó en la posición 18 con 3.72%, por arriba de la variación nacional que fue de 3.36%. Quintana Roo presentó la tasa anual más alta de 7.51%. En contraste, Tamaulipas presentó la tasa anual más baja y la única variación negativa de -0.38%.

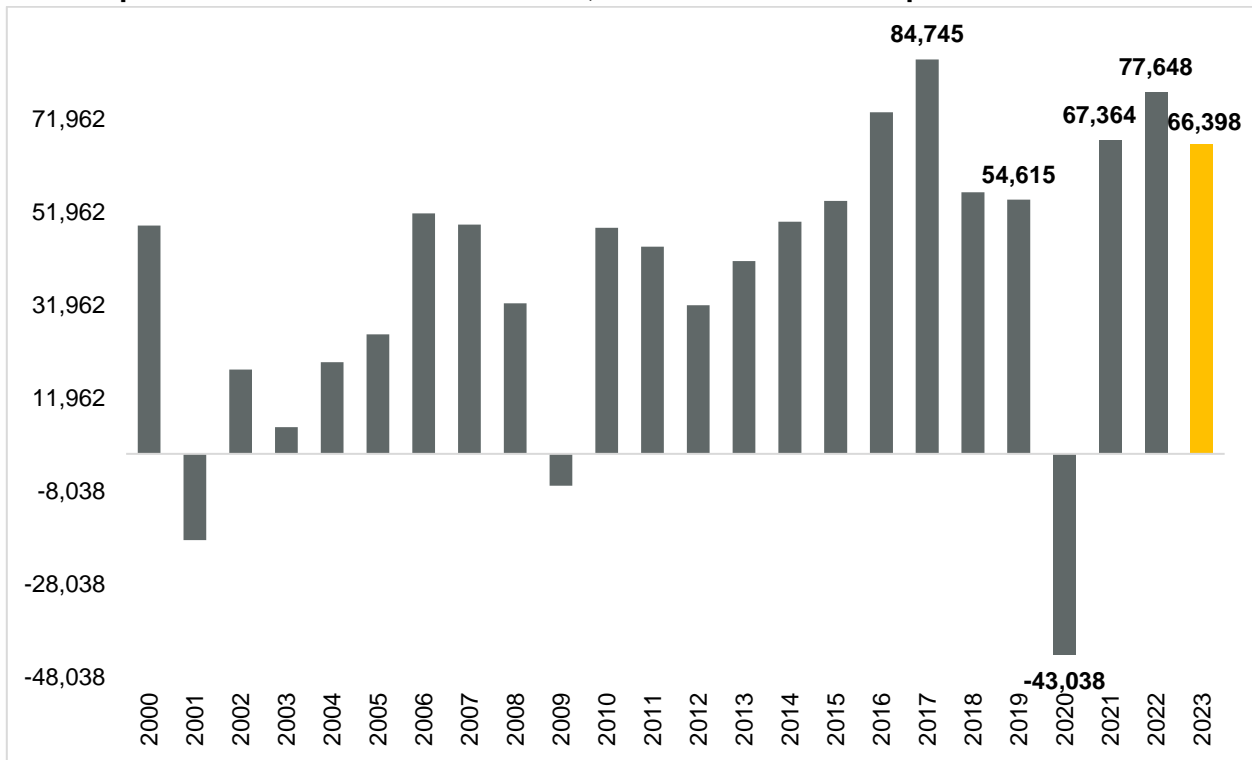
Variación porcentual anual de empleo formal, septiembre 2023



Fuente: IIEG con información del IMSS. Nota: La información presentada es con base en delegaciones del IMSS que publica en su plataforma, la cual difiere para algunos estados con la que posteriormente envía al IIEG por entidad federativa. Para Baja California, Baja California Sur, Coahuila, Colima, Guanajuato, Michoacán, Nuevo León, Oaxaca, Sonora, Tamaulipas y Veracruz, las cifras por delegación y entidad tienen pequeñas diferencias debido a que las cifras por delegación contienen trabajadores de otras entidades, ya que una clínica que se encuentre en el límite estatal registra y atiende a comunidades de entidades colindantes. Estas diferencias se corrigen cuando el IMSS envía la base de datos por entidad federativa al IIEG días después de liberar la cifra por delegación en su cubo interactivo.

En el acumulado de enero a septiembre de 2023, Jalisco registra un aumento de 66,398 empleos lo que representa una variación acumulada de 3.44% con respecto al cierre de 2022. La cifra más alta se presentó en el acumulado de 2017, cuando se registraron 84,745 empleos nuevos. Cabe señalar que, con respecto al mismo periodo del año anterior, se observó una menor generación de empleos, al pasar de 77,648 en el acumulado de 2022 a 66,398 en el mismo periodo de 2023.

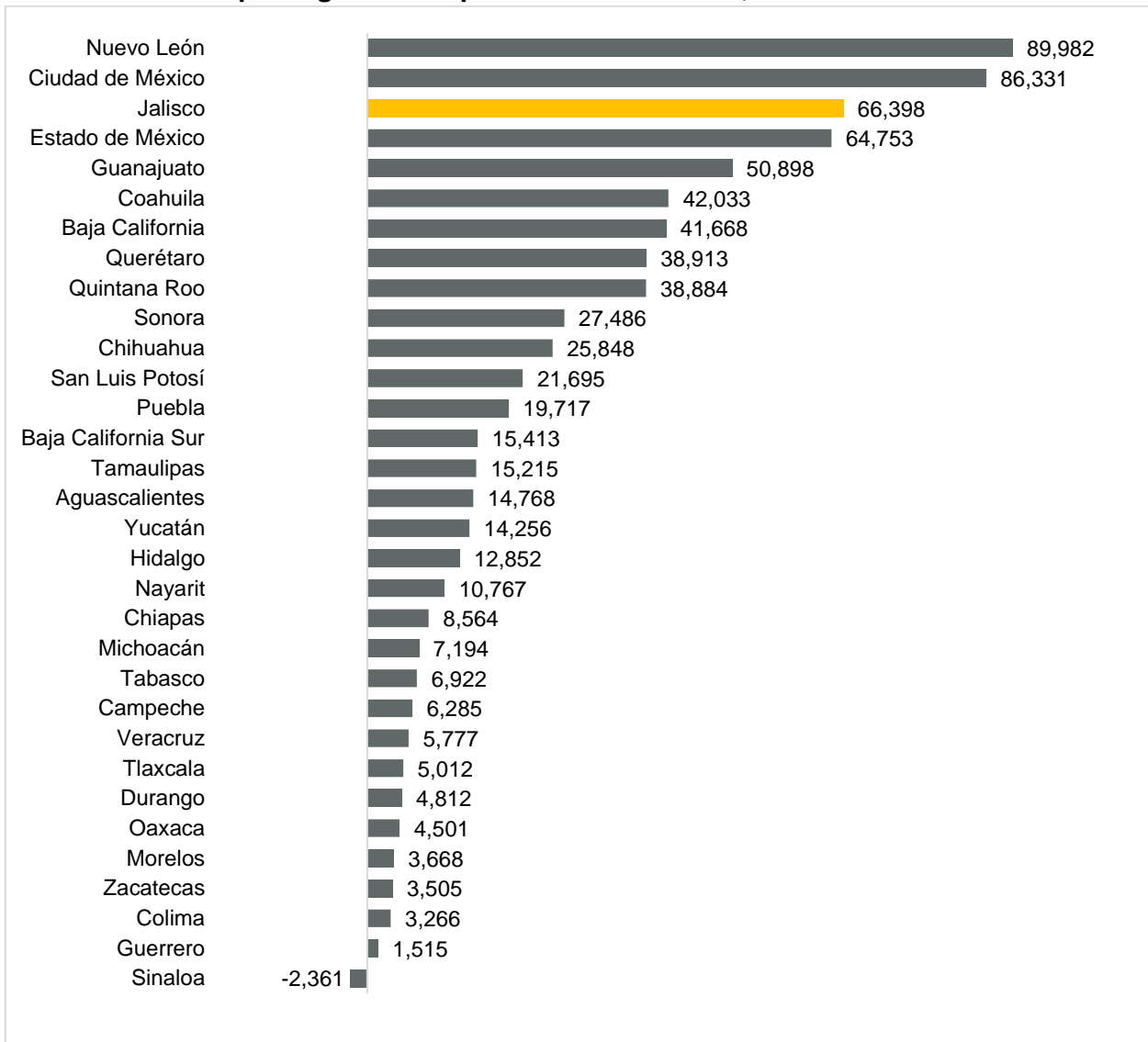
Empleos nuevos formales en Jalisco, acumulados enero-septiembre 2000 - 2023



Fuente: IIEG con información del IMSS

Jalisco se posicionó en el lugar 3 a nivel nacional en el número de empleos formales acumulados del año, con una generación de 66,398 empleos. A nivel nacional, el acumulado es de 756,537 trabajadores, una variación porcentual de 3.54%. Por otro lado, Nuevo León ha generado 89,982 empleos en lo que va del año, siendo el primer lugar; en contraste, Sinaloa registra una pérdida acumulada de empleos de -2,361 siendo el último lugar.

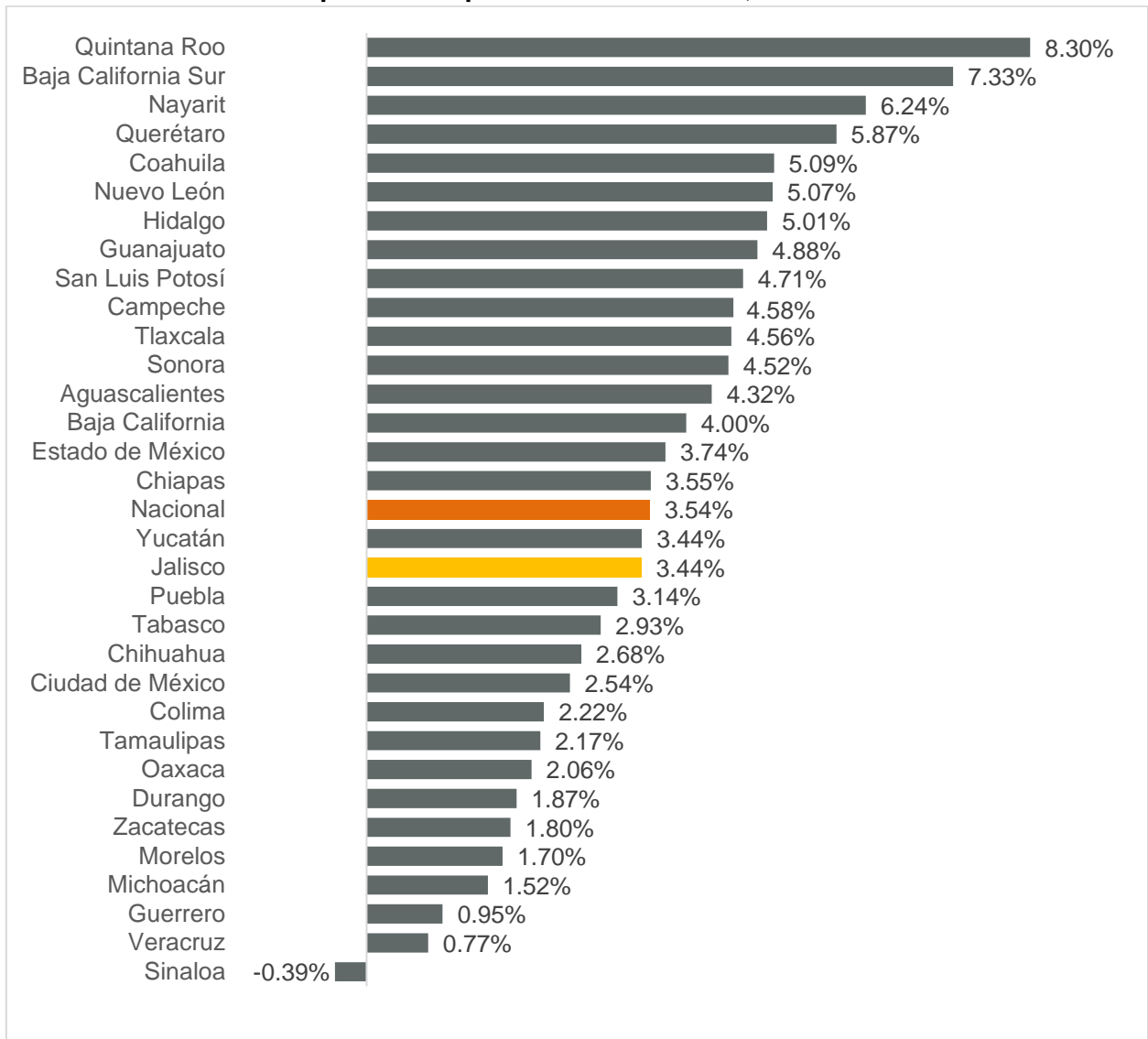
Empleos generados por entidad federativa, acumulado 2023



Fuente: IIEG con información del IMSS. Nota: La información presentada es con base en delegaciones del IMSS que publica en su plataforma, la cual difiere para algunos estados con la que posteriormente envía al IIEG por entidad federativa. Para Baja California, Baja California Sur, Coahuila, Colima, Guanajuato, Michoacán, Nuevo León, Oaxaca, Sonora, Tamaulipas y Veracruz, las cifras por delegación y entidad tienen pequeñas diferencias debido a que las cifras por delegación contienen trabajadores de otras entidades, ya que una clínica que se encuentre en el límite estatal registra y atiende a comunidades de entidades colindantes. Estas diferencias se corrigen cuando el IMSS envía la base de datos por entidad federativa al IIEG días después de liberar la cifra por delegación en su cubo interactivo.

Con relación a la variación porcentual acumulada de 2023, Jalisco se ubica en la posición 18 con una variación de 3.44%, por debajo de la variación nacional que fue de 3.54%. Mientras que, Quintana Roo es la entidad con la mayor variación acumulada positiva al registrar 8.30%. En contraste, Sinaloa presentó la menor variación en el empleo formal en lo que va del año con -0.39%.

Variación porcentual por entidad federativa, acumulado 2023



Fuente: IIEG con información del IMSS. Nota: La información presentada es con base en delegaciones del IMSS que publica en su plataforma, la cual difiere para algunos estados con la que posteriormente envía al IIEG por entidad federativa. Para Baja California, Baja California Sur, Coahuila, Colima, Guanajuato, Michoacán, Nuevo León, Oaxaca, Sonora, Tamaulipas y Veracruz, las cifras por delegación y entidad tienen pequeñas diferencias debido a que las cifras por delegación contienen trabajadores de otras entidades, ya que una clínica que se encuentre en el límite estatal registra y atiende a comunidades de entidades colindantes. Estas diferencias se corrigen cuando el IMSS envía la base de datos por entidad federativa al IIEG días después de liberar la cifra por delegación en su cubo interactivo.