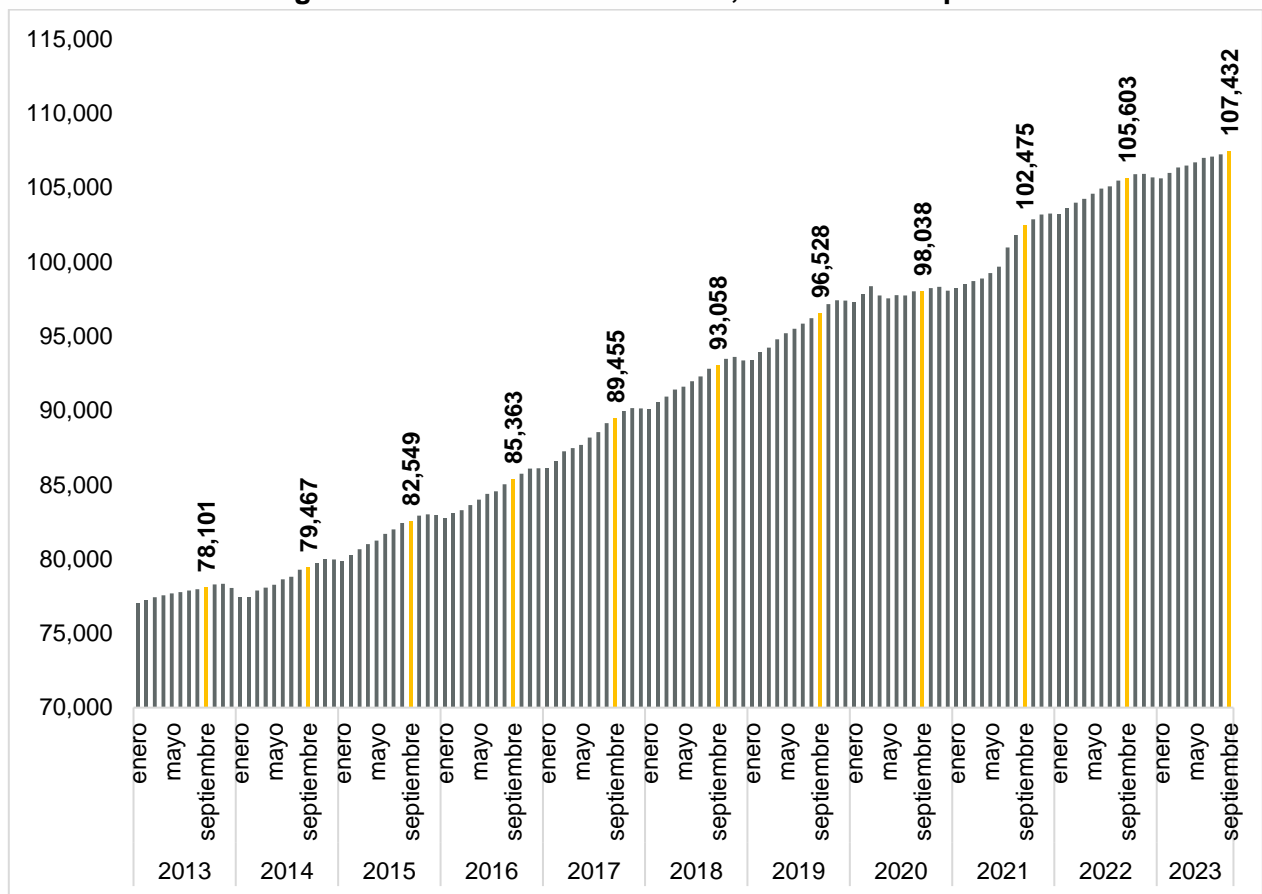


### Patrones registrados en septiembre 2023 ante el IMSS

En septiembre de 2023, en Jalisco se tenían registrados en el IMSS a 107,432 patrones, lo que implica que 195 patrones se dieron de alta con respecto al mes anterior, representando una variación mensual de 0.18%. En lo que va del año, la entidad acumula 1,757 nuevas fuentes de trabajo.

A nivel nacional se registraron 1,073,736 patrones totales, en contraste con el mes anterior que fue de 1,075,067 patrones, lo anterior da un aumento de 1,331 fuentes de trabajo lo que representa una tasa mensual de 0.12% a una tasa anual de 0.79%.

**Patrones registrados en el IMSS en Jalisco, enero 2013-septiembre 2023**



Fuente: IIEG con información del IMSS.

En septiembre de 2023, seis sectores generaron nuevos patrones. El sector de la agricultura, ganadería, silvicultura y pesca registró un incremento de 5 empleadores adicionales y una variación de 0.12% mensual. El sector comercio generó 42 empleadores con una variación de 0.13% respecto al mes anterior. La industria de la construcción tuvo 49 fuentes de empleo nuevas y una tasa mensual de 0.35%.

La industria eléctrica y captación de agua potable tuvo un aumento de 4 patrones, lo que representó una variación de 1.92% a tasa mensual. La industria de la transformación registró 32 patrones nuevos en Jalisco a una tasa mensual de 0.20%. Por su parte, el sector servicios presentó un aumento de 79 patrones con una variación mensual de 0.23%, siendo el sector que más patrones generó en este periodo.

Las industrias extractivas no registraron cambio en los registros patronales, mientras que los transportes y comunicaciones presentaron una reducción de 16 patrones, es decir, una caída de 0.25% en comparación con el mes anterior.

### Patrones registrados en el IMSS en Jalisco por división económica, agosto 2023 vs septiembre 2023

División económica	2023		Variación mensual	
	Agosto	Septiembre	Absoluta	%
Agricultura, Ganadería, Silvicultura, Pesca y Caza	4,029	4,034	5	0.12%
Comercio	32,106	32,148	42	0.13%
Construcción	13,835	13,884	49	0.35%
Ind. Elec. y Captación de Agua Potable	208	212	4	1.92%
Industria de Transformación	16,089	16,121	32	0.20%
Industrias Extractivas	122	122	0	0.00%
Servicios	34,546	34,625	79	0.23%
Transportes y Comunicaciones	6,302	6,286	-16	-0.25%
<b>Total</b>	<b>107,237</b>	<b>107,432</b>	<b>195</b>	<b>0.18%</b>

Fuente: IIEG con datos del IMSS.

En el acumulado de enero a septiembre del 2023 se crearon 1,757 nuevos registros patronales, lo que implica una variación acumulada de 1.66%. Siete sectores han observado registros positivos, a excepción de las industrias extractivas, las cuales, perdieron un patrón y tuvieron una disminución de 0.81% respecto al cierre de 2022.

El sector de agricultura, ganadería, silvicultura y pesca tuvo un incremento de 78 en los registros de patrones, un aumento de 1.97% respecto al cierre de 2022. El sector comercio registró un crecimiento de 201 y una variación acumulada de 0.63%. La industria de la construcción observó un incremento de 544 empleadores con una variación acumulada de 4.08%. La industria eléctrica y captación de agua potable presentó un incremento de 6 patrones con una variación acumulada de 2.91%.

Por su parte, la industria de la transformación reportó un aumento de 194 nuevos patrones con una variación acumulada de 1.22%. El sector servicios logró un incremento de 635 empleadores con una variación acumulada de 1.87%, siendo el sector que más patrones generó en este periodo. Finalmente, transportes y comunicaciones obtuvieron 100 nuevos registros de patrones y una variación acumulada de 1.62% en comparación con diciembre de 2022.

#### **Patrones registrados en el IMSS en Jalisco por división económica, diciembre 2022 vs septiembre 2023**

División económica	2022	2023	Variación acumulada	
	Diciembre	Septiembre	Absoluta	%
Agricultura, Ganadería, Silvicultura, Pesca y Caza	3,956	4,034	78	1.97%
Comercio	31,947	32,148	201	0.63%
Construcción	13,340	13,884	544	4.08%
Ind. Elec. y Captación de Agua Potable	206	212	6	2.91%
Industria de Transformación	15,927	16,121	194	1.22%
Industrias Extractivas	123	122	-1	-0.81%
Servicios	33,990	34,625	635	1.87%
Transportes y Comunicaciones	6,186	6,286	100	1.62%
<b>Total</b>	<b>105,675</b>	<b>107,432</b>	<b>1,757</b>	<b>1.66%</b>

Fuente: IIEG con datos del IMSS.

En el comparativo anual de septiembre, se generaron 1,829 fuentes de empleo presentando una tasa anual de 1.73%. Durante este periodo son siete sectores los que han observado registros positivos, a excepción de las industrias extractivas, las cuales, presentaron una caída de 8 patrones, es decir, una reducción de 6.15% respecto al mismo mes del año anterior.

Durante este periodo, el sector de agricultura, ganadería, silvicultura y pesca registró un crecimiento de 133 patrones y una variación de 3.41%. El sector comercio presentó 202 nuevas fuentes de empleo con una tasa anual de 0.63%. La industria de la construcción tuvo un aumento de 530 patrones y registró una tasa anual de 3.97%. La industria eléctrica y captación de agua potable mostró un aumento de 14 empleadores con una variación anual de 7.07%. La industria de la transformación presentó 128 nuevos patrones con una tasa anual del 0.80%. El sector servicios logró un incremento de 775 patrones con una variación anual de 2.29%. Finalmente, transportes y comunicaciones consiguieron 55 nuevos empleadores y un aumento de 0.88% en comparación con el mismo mes del año anterior.

**Patrones registrados en el IMSS en Jalisco por división económica, septiembre 2022 - 2023**

División económica	2022	2023	Variación anual	
	Septiembre	Septiembre	Absoluta	%
Agricultura, Ganadería, Silvicultura, Pesca y Caza	3,901	4,034	133	3.41%
Comercio	31,946	32,148	202	0.63%
Construcción	13,354	13,884	530	3.97%
Ind. Elec. y Captación de Agua Potable	198	212	14	7.07%
Industria de Transformación	15,993	16,121	128	0.80%
Industrias Extractivas	130	122	-8	-6.15%
Servicios	33,850	34,625	775	2.29%
Transportes y Comunicaciones	6,231	6,286	55	0.88%
<b>Total</b>	<b>105,603</b>	<b>107,432</b>	<b>1,829</b>	<b>1.73%</b>

Fuente: IIEG con datos del IMSS.

En el mes de septiembre 2023, dos rangos de tamaño presentaron pérdidas: el rango de 2 y hasta 5 puestos de trabajo mostró una reducción de 13 registros patronales, una caída de 0.03% respecto al mes pasado; y el grupo de patrones con 501 y hasta 1,000 puestos de trabajo presentó una reducción de 3 patrones, es decir, una disminución de 1.11% en comparación con el mes anterior.

En contraste, el rango de patrones con un puesto de trabajo generó 108 fuentes de empleo con una tasa mensual de 0.40%. Los patrones con 6 y hasta 50 puestos de trabajo sumaron 69 empleadores con una variación mensual de 0.21%. El rango de patrones con 51 y hasta 250 puestos de trabajo alcanzó 6 empleadores adicionales y variación mensual de 0.14%. El grupo de patrones de 251 y hasta 500 puestos de trabajo logró incorporar a 24 empleadores con una tasa mensual de 4.06%. Finalmente, los patrones con más de 1,000 puestos de trabajo obtuvieron 4 patrones nuevos y una tasa mensual de 2.35%.

### Patrones registrados en el IMSS en Jalisco por tamaño, agosto 2023 vs septiembre 2023

Tamaño	2023		Variación mensual	
	Agosto	Septiembre	Absoluta	%
Patrones con un puesto de trabajo	26,975	27,083	108	0.40%
Patrones con 2 y hasta 5 PT	42,084	42,071	-13	-0.03%
Patrones con 6 y hasta 50 PT	32,897	32,966	69	0.21%
Patrones con 51 y hasta 250 PT	4,250	4,256	6	0.14%
Patrones con 251 y hasta 500 PT	591	615	24	4.06%
Patrones con 501 y hasta 1,000 PT	270	267	-3	-1.11%
Patrones con más de 1,000 PT	170	174	4	2.35%
<b>Total</b>	<b>107,237</b>	<b>107,432</b>	<b>195</b>	<b>0.18%</b>

Fuente: IIEG con datos del IMSS.

En el comparativo anual de los patrones registrados ante el IMSS en el mes de septiembre, seis de los rangos presentaron aumento en sus registros, con excepción del rango de patrones con 501 y hasta 1,000 puestos de trabajo, los cuales, tuvieron una pérdida de 3 patrones con una variación anual de -1.11%.

Por su parte, el rango de patrones con un puesto de trabajo generó 450 fuentes de empleo con una tasa anual de 1.69%. El rango de patrones con 2 y hasta 5 puestos de trabajo registró un aumento anual de 547 patrones y una tasa de 1.32%. Los patrones con 6 y hasta 50 puestos de trabajo sumaron 643 empleadores más con una variación de 1.99% respecto al mismo mes del año pasado. El rango de patrones con 51 y hasta 250 puestos de trabajo tuvo 105 empleadores adicionales y variación anual de 2.53%. El grupo de patrones con 251 y hasta 500 puestos de trabajo logró incorporar a 75 empleadores más con una tasa anual de 13.89%. Los patrones con más de 1,000 puestos de trabajo registraron 12 empleadores adicionales con una variación anual de 7.41%.

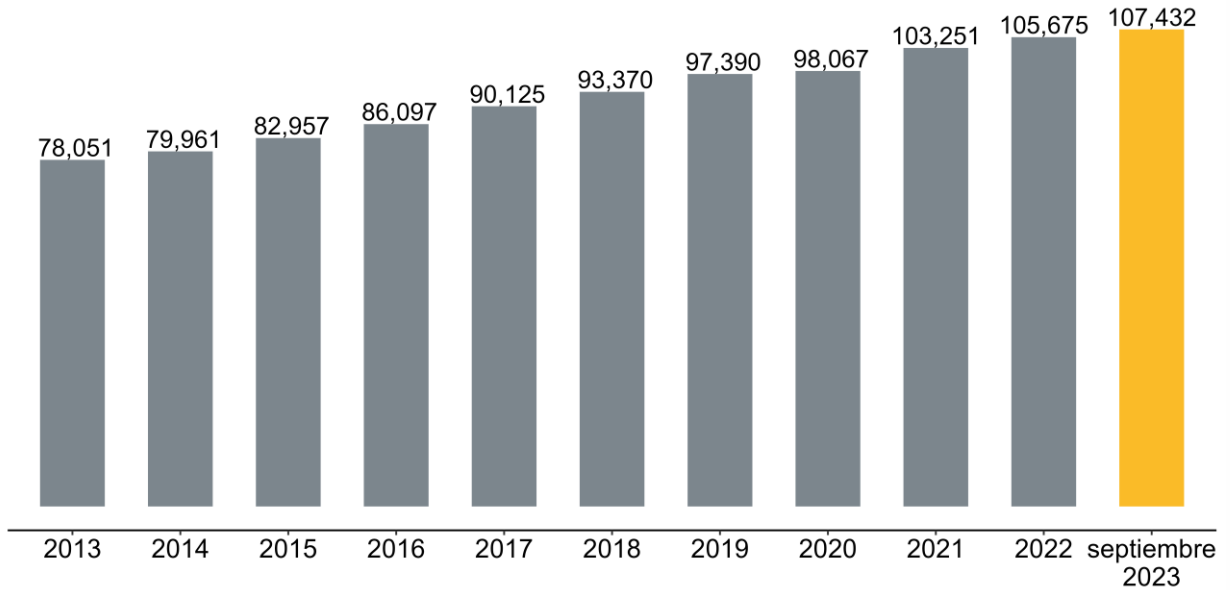
### Patrones registrados en el IMSS en Jalisco por tamaño, septiembre 2022-2023

División económica	2022	2023	Variación anual	
	Septiembre	Septiembre	Absoluta	%
Patrones con un puesto de trabajo	26,633	27,083	450	1.69%
Patrones con 2 y hasta 5 PT	41,524	42,071	547	1.32%
Patrones con 6 y hasta 50 PT	32,323	32,966	643	1.99%
Patrones con 51 y hasta 250 PT	4,151	4,256	105	2.53%
Patrones con 251 y hasta 500 PT	540	615	75	13.89%
Patrones con 501 y hasta 1,000 PT	270	267	-3	-1.11%
Patrones con más de 1,000 PT	162	174	12	7.41%
<b>Total</b>	<b>105,603</b>	<b>107,432</b>	<b>1,829</b>	<b>1.73%</b>

Fuente: IIEG con datos del IMSS.

En el mes de septiembre 2023 se registraron en Jalisco 107,432 patrones, lo que representó un incremento de 1.66% en comparación con el cierre de 2022 cuando se contabilizaron 105,675 patrones. Estas cifras implican que existen en este mes 1,757 registros patronales más en la entidad con respecto al cierre de 2022.

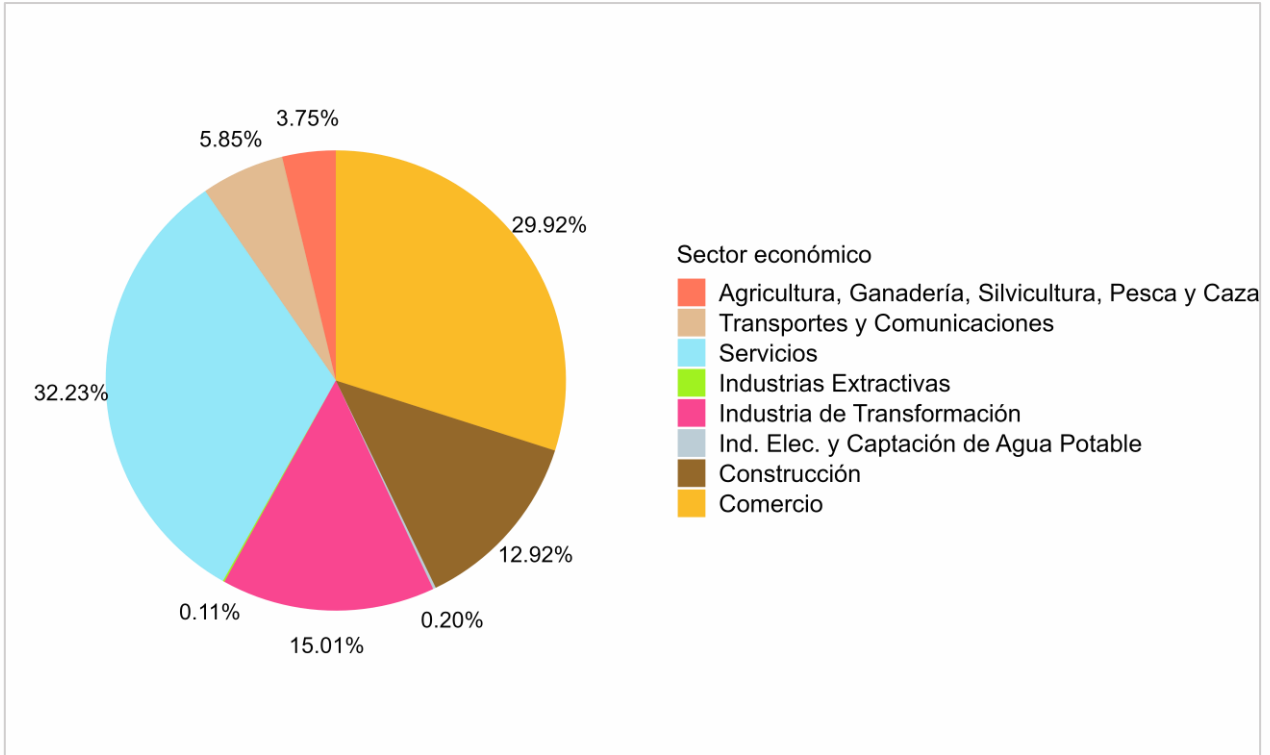
**Patrones registrados en el IMSS en Jalisco, cierre 2013-2022 y septiembre 2023**



Fuente: IIEG con datos del IMSS.

En la distribución porcentual de patrones registrados por sector de actividad económica en el mes de septiembre 2023, se observa que el sector servicios concentra la mayor proporción de patrones con 32.23%, seguido por el sector comercio con 29.92% y la industria de transformación con 15.01%.

**Patrones de Jalisco registrados en el IMSS, por división económica, septiembre 2023**

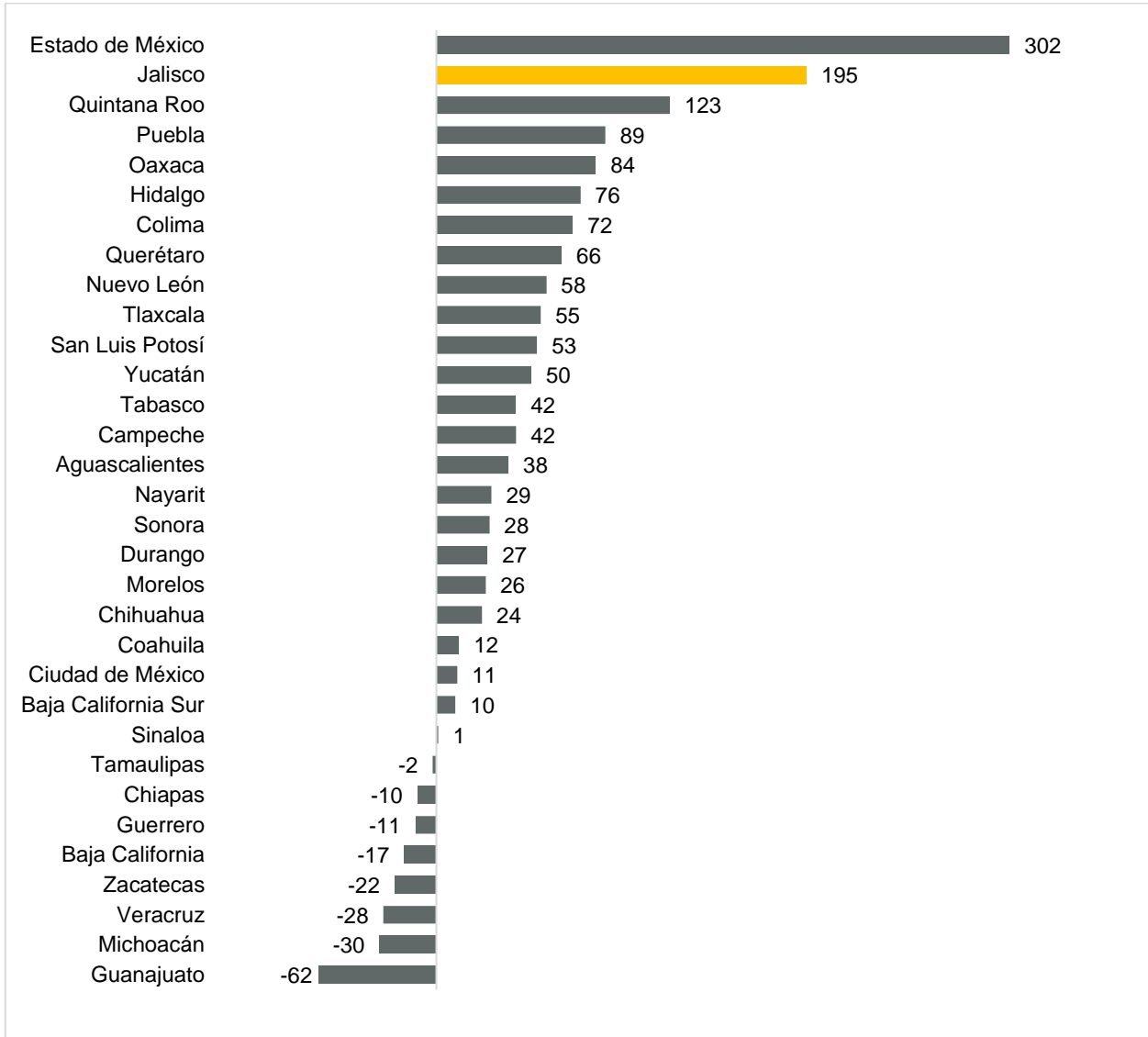


Fuente: IIEG con datos del IMSS.



En el mes de septiembre de 2023, Jalisco aumentó 195 patrones con respecto al mes anterior. Con este resultado Jalisco se ubica en el segundo lugar a nivel nacional con respecto a la variación mensual absoluta de patrones. En el primer lugar se encuentra el Estado de México con 302 fuentes de empleo y en tercer lugar está Quintana Roo con 123 empleadores más. Por otro lado, Guanajuato es último con -62 patrones en el mes.

**Patrones nuevos registrados ante el IMSS, por delegación estatal, septiembre de 2023**

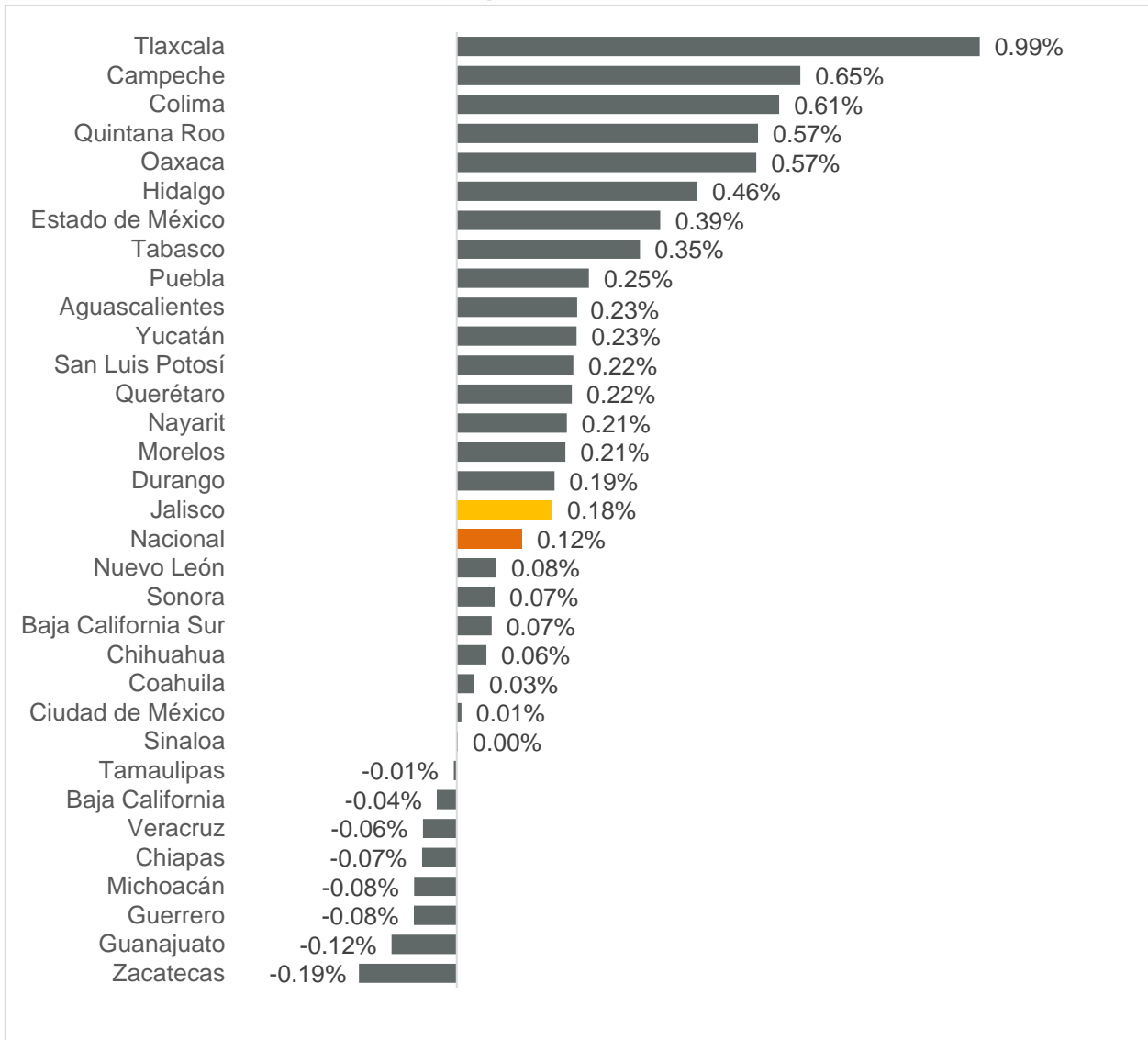


Fuente: IIEG con información del IMSS.

Nota: La información presentada es con base en la información por delegaciones del IMSS que publica en su plataforma, la cual difiere por entidad federativa.

La variación mensual de Jalisco en septiembre de 2023 fue de 0.18%, superior a la variación nacional de 0.12% por otro lado, la cifra de este mes coloca a Jalisco en el décimo séptimo lugar a nivel nacional. En el primer lugar se encuentra Tlaxcala con 0.99%, mientras que Zacatecas es último con -0.19% a tasa mensual.

**Variación mensual de patrones nuevos registrados ante el IMSS, por delegación estatal, septiembre de 2023**

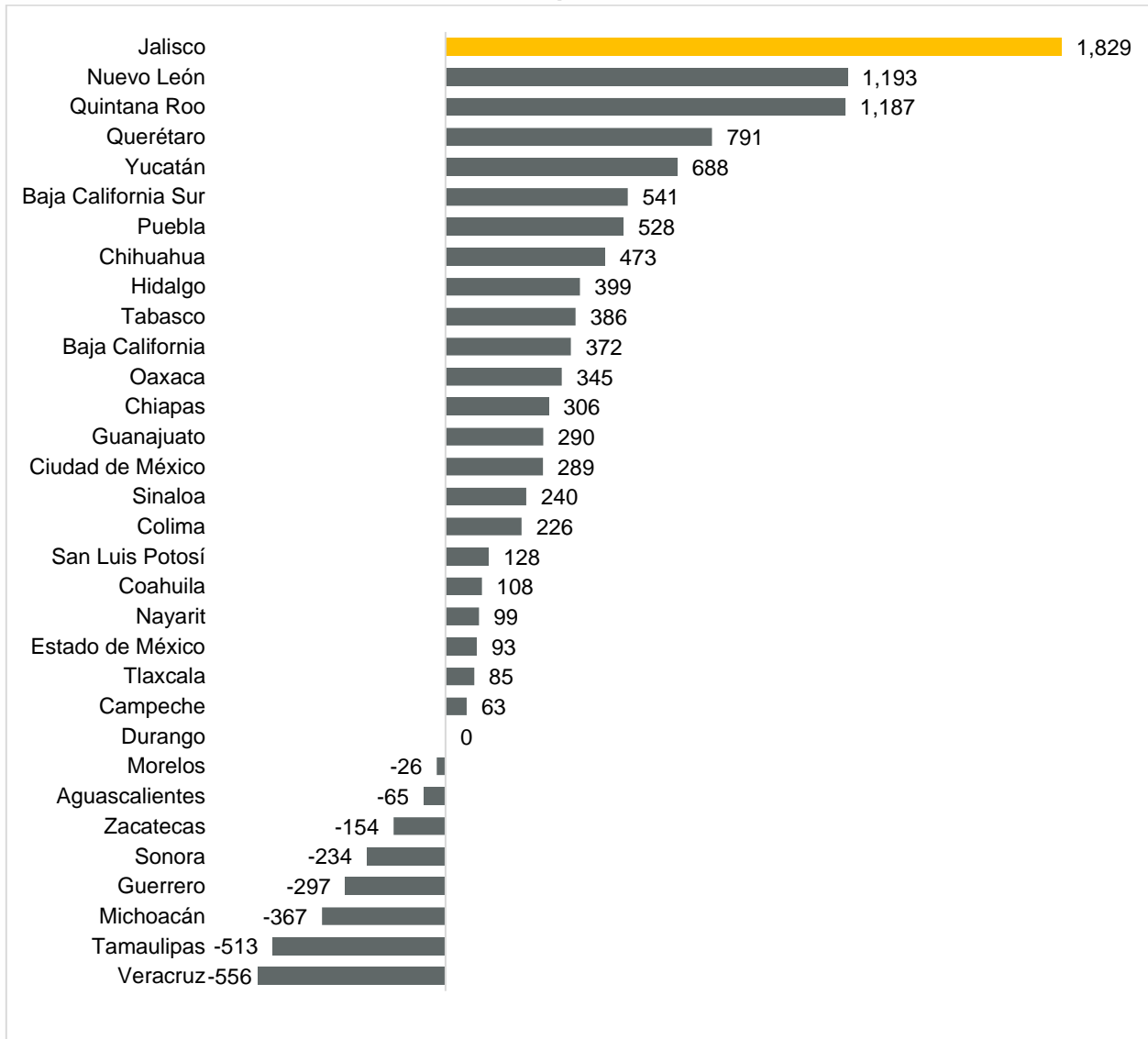


Fuente: IIEG con información del IMSS.

Nota: La información presentada es con base en la información por delegaciones del IMSS que publica en su plataforma, la cual difiere por entidad federativa.

Con relación a la variación absoluta con respecto a septiembre del año anterior, Jalisco se ubica en el primer lugar con 1,829 nuevos patrones registrados. En segundo lugar está Nuevo León con 1,193 fuentes de empleo nuevas. Por otro lado, Veracruz presenta una variación anual de -556 patrones siendo el último lugar a nivel nacional.

**Variación anual absoluta de patrones nuevos registrados ante el IMSS, por delegación estatal, septiembre 2023**

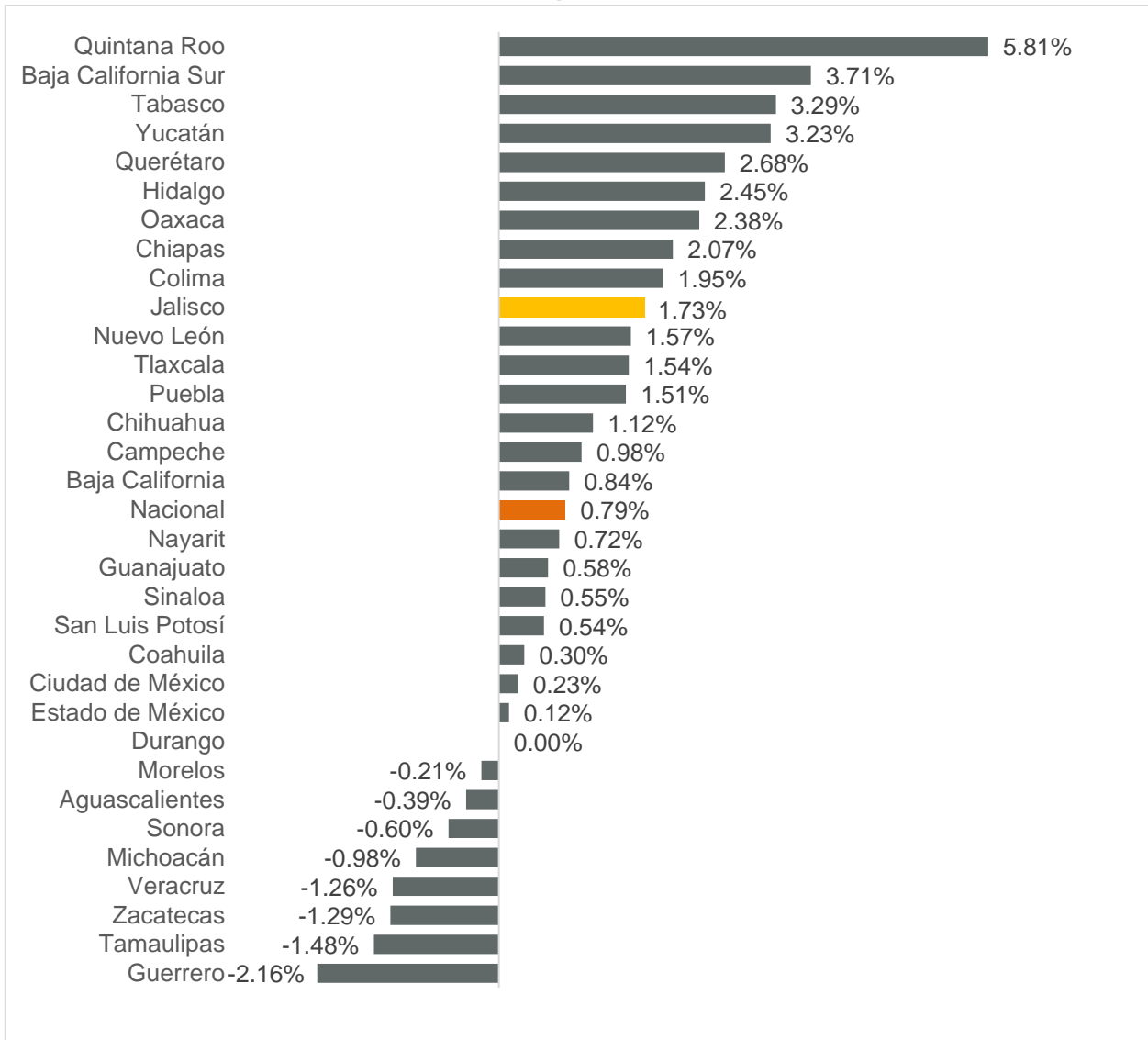


Fuente: IIEG con información del IMSS.

Nota: La información presentada es con base en la información por delegaciones del IMSS que publica en su plataforma, la cual difiere por entidad federativa.

En la variación porcentual anual de septiembre 2022 a 2023, Jalisco se encuentra en la décima posición con 1.73% quedando por arriba de la nacional de 0.79%. En el primer lugar está Quintana Roo, entidad que crece a una tasa anual de 5.81%, mientras que Guerrero tiene el último lugar con -2.16% anual.

**Variación porcentual anual de patrones nuevos registrados ante el IMSS, por delegación estatal, septiembre 2023**

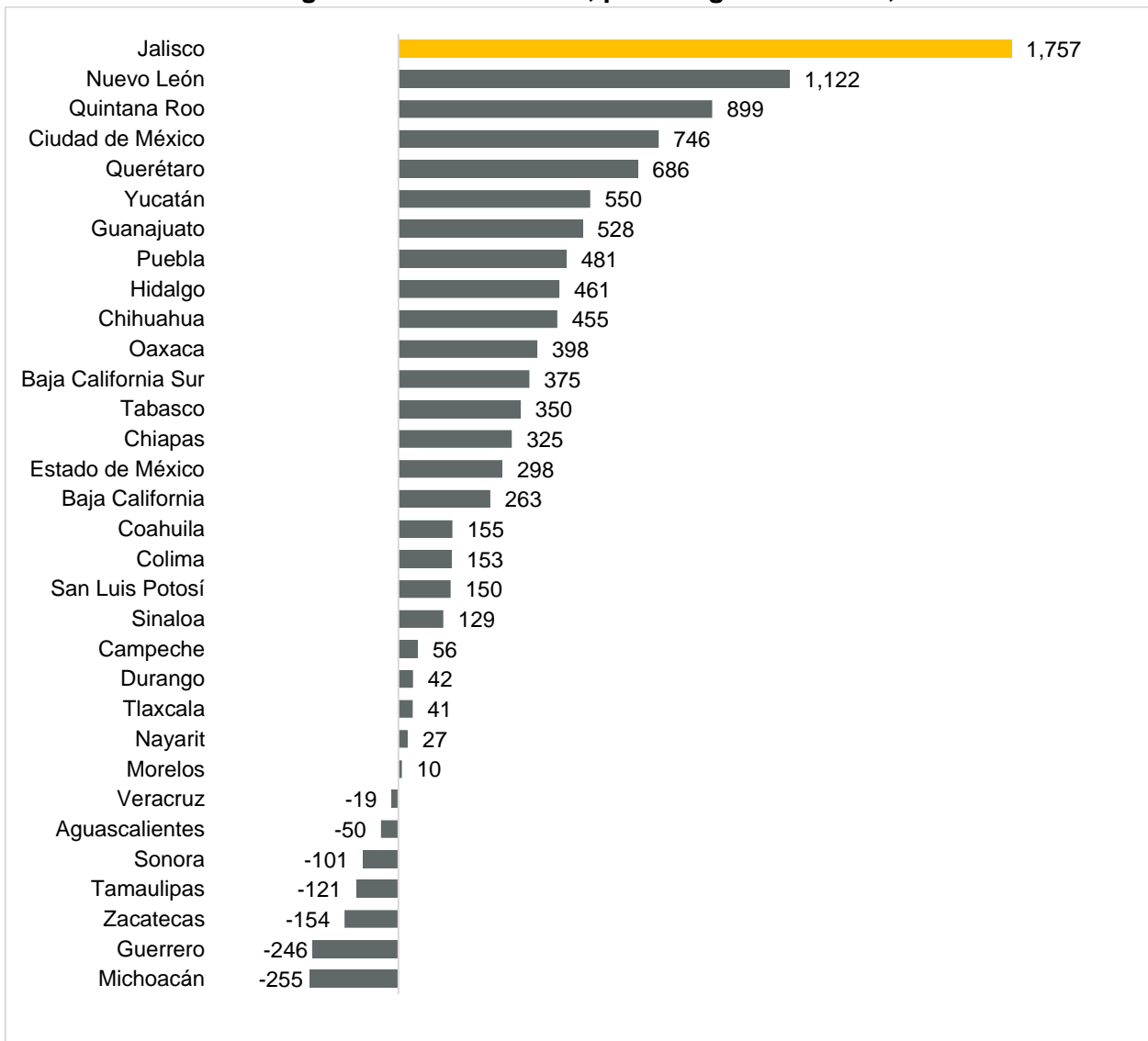


Fuente: IIEG con información del IMSS.

Nota: La información presentada es con base en la información por delegaciones del IMSS que publica en su plataforma, la cual difiere por entidad federativa.

En lo que respecta a los patrones acumulados en el año a septiembre de 2023, Jalisco acumula 1,757 fuentes de trabajo quedando en primer lugar, mientras que, Nuevo León es segundo con 1,122 patrones en el mismo periodo y Quintana Roo está en el tercer puesto con 899 empleadores en lo que va del año. Por otro lado, Michoacán tiene el último puesto con -255 fuentes de empleo registrados ante el IMSS.

**Patrones nuevos registrados ante el IMSS, por delegación estatal, acumulado 2023**

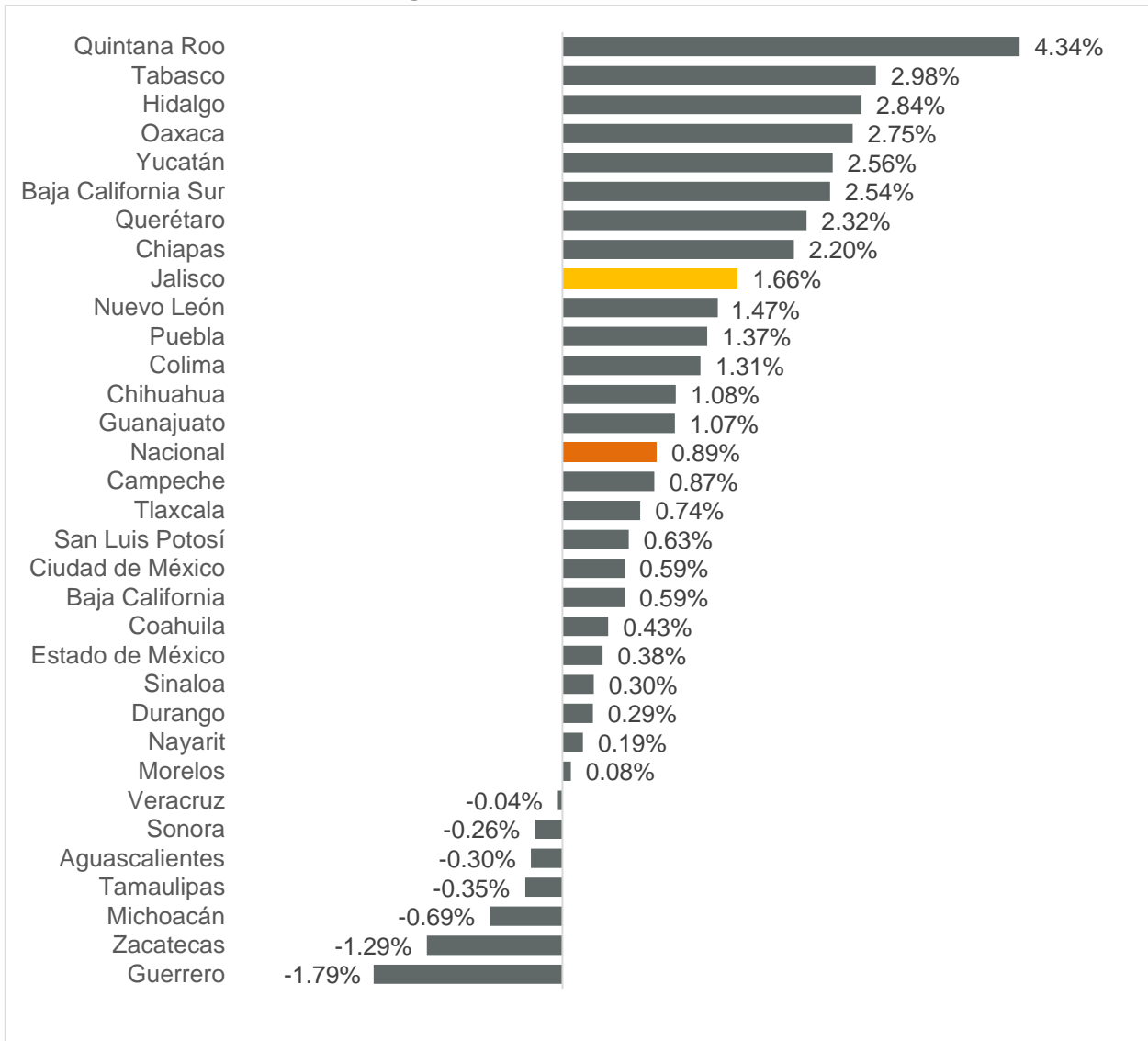


Fuente: IIEG con información del IMSS.

Nota: La información presentada es con base en la información por delegaciones del IMSS que publica en su plataforma, la cual difiere por entidad federativa.

Finalmente, Jalisco tuvo una variación de 1.66% respecto a diciembre de 2022, porcentaje mayor respecto al nacional de 0.89% el porcentaje para la entidad lo posiciona en el noveno sitio. En el primer lugar está Quintana Roo con 4.34% por otro lado, Guerrero tiene el último lugar con una variación de -1.79% respecto a diciembre de 2022.

**Variación porcentual acumulada de patrones nuevos registrados ante el IMSS, por delegación estatal, acumulado 2023**



Fuente: IIEG con información del IMSS.

Nota: La información presentada es con base en la información por delegaciones del IMSS que publica en su plataforma, la cual difiere por entidad federativa.