Inflación en Jalisco, Guadalajara y Tepatitlán en septiembre 2023

INEGI publica información de la inflación para algunas ciudades seleccionadas y, para el caso de Jalisco, se reporta información de Guadalajara y Tepatitlán.

La inflación nacional de septiembre a tasa anual fue de 4.45%, la cual se encuentra fuera del rango de 2.00% y 4.00% establecido por el Banco de México como objetivo inflacionario; la inflación fue menor a la del mes anterior cuando se registró una tasa anual de 4.64% ligando 31 meses fuera de la banda de control del Banco de México. Guadalajara presenta un incremento en los precios de 5.51% a tasa anual, mayor a la del mes previo de 5.33% sumando diez meses consecutivos siendo mayor a la nacional. En el caso de Tepatitlán la inflación anual de septiembre fue de 5.17%, porcentaje menor al observado en el mes anterior de 5.49%.

Inflación mensual a tasa anual, enero 2013 - septiembre 2023

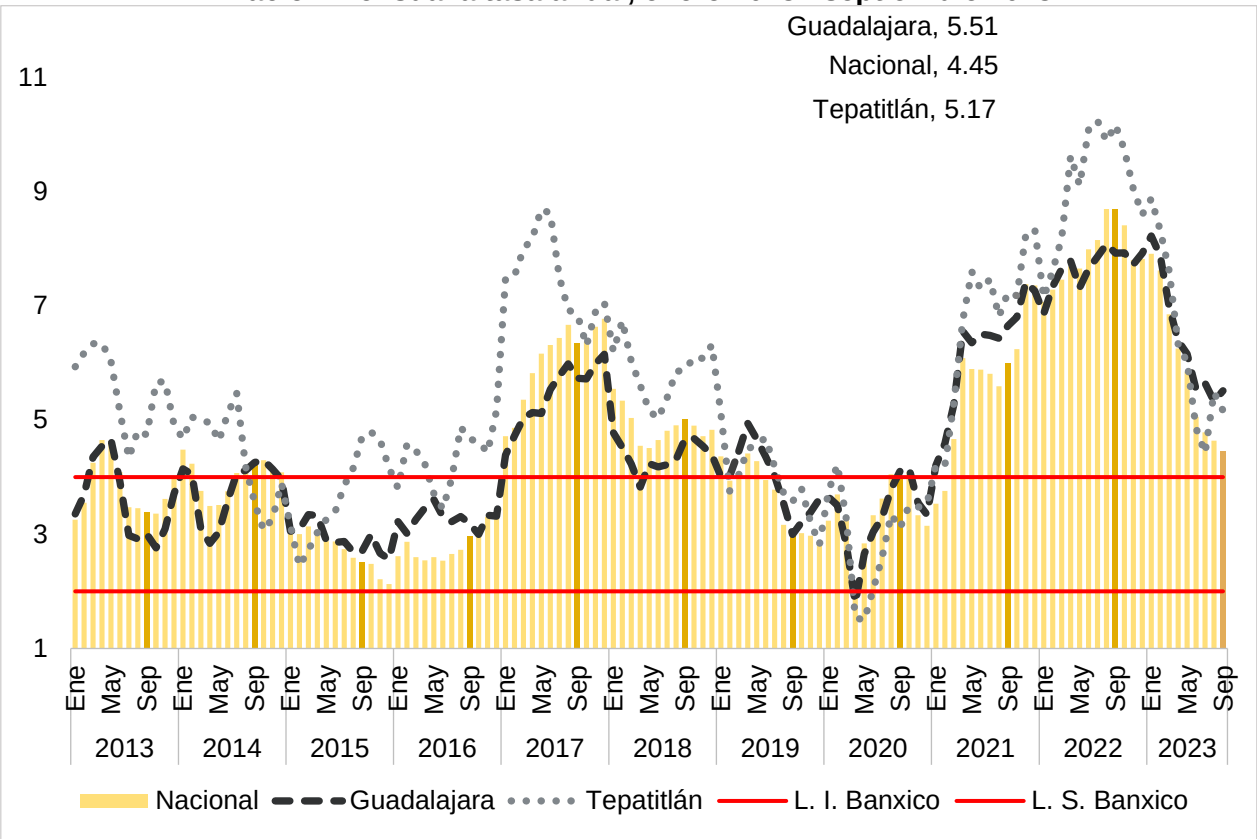

Fuente: IIEG, con información de INEGI.
Nota: L. I. = límite inferior, L. S. = límite superior. Si desea conocer más información sobre la inflación en Jalisco, puede consultar la página del monitoreo de la inflación por producto o servicio así como la inflación por entidad en la sección de indicadores macroeconómicos del IIEG.

Por ciudades, Guadalajara se posicionó en el lugar 5 de 55 ciudades con mayor inflación, mientras que Tepatitlán se ubicó en la posición 10. La inflación anual más alta la registró Jacona, Mich. con 6.73%. La inflación más baja se observó en Monclova, Coah. con 2.58% anual. En este mes 26 ciudades tuvieron una inflación más alta a la nacional.

Inflación anual por ciudades, septiembre 2023

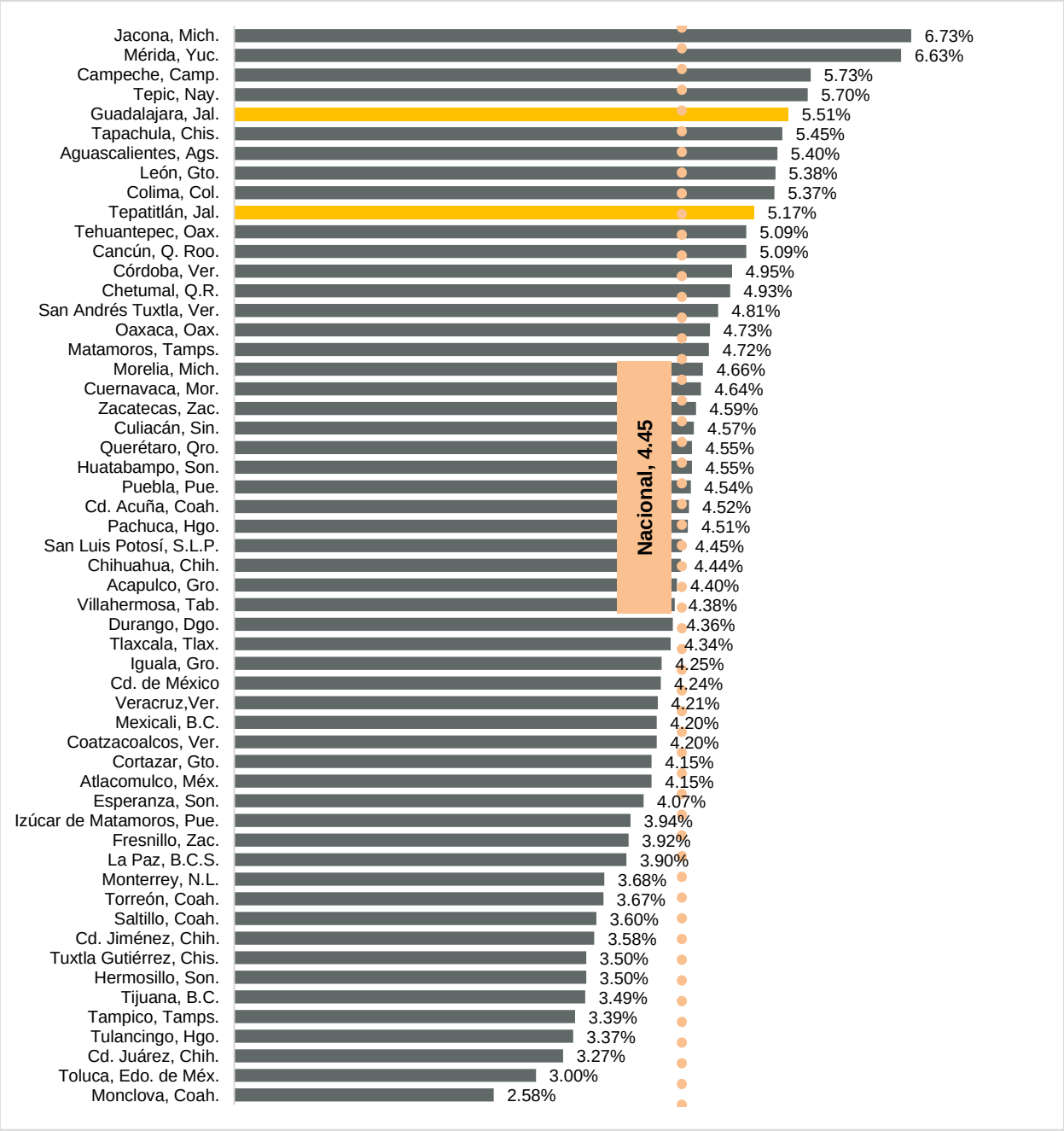

Fuente: IIEG, con información de INEGI.

En lo que se refiere a la inflación por entidad federativa, Jalisco se encuentra en el quinto lugar de las entidades con mayor incremento en los precios con 5.42% en septiembre, la cual es mayor a la del mes anterior de 5.37% además de ser mayor a la nacional de 4.45%. Yucatán fue la entidad que registró el mayor incremento a tasa anual en los precios con 6.63%, mientras que el Estado de México es la que presentó la menor variación a tasa anual con 3.27%. Catorce entidades se encuentran por arriba de la inflación nacional.

Inflación mensual a tasa anual por entidad federativa, septiembre 2023

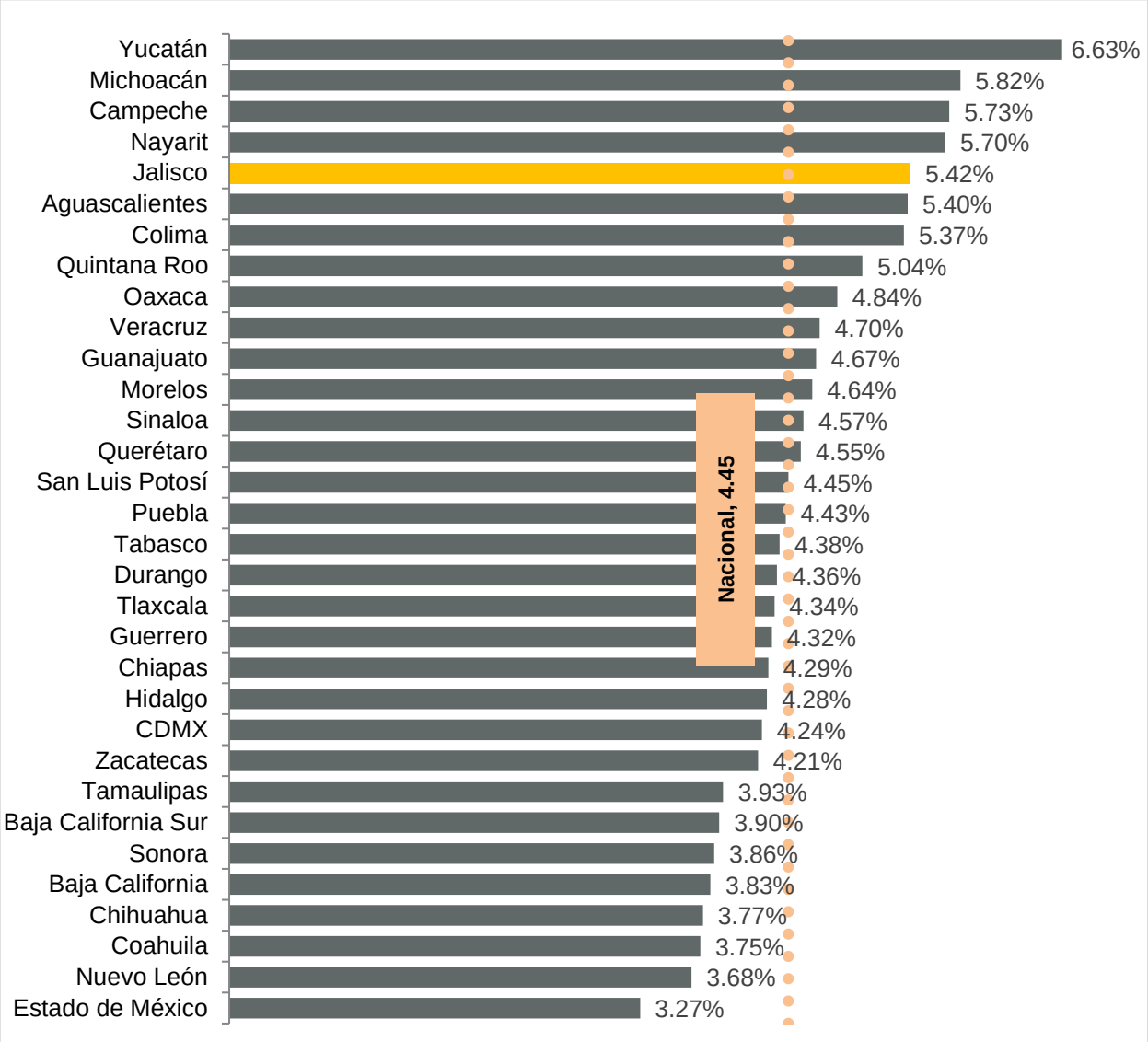

Fuente: IIEG, con información de INEGI.

Adicionalmente, el INEGI presenta información del Índice Nacional de Precios al Consumidor estatal por objeto de gasto, el cual se desagrega en los 8 grupos siguientes: 1 alimentos, bebidas y tabaco; 2 ropa, calzado y accesorios; 3 vivienda, 4 muebles, aparatos y accesorios domésticos; 5 salud y cuidado personal; 6 transporte, 7 educación y esparcimiento; y, 8 otros servicios.

En Jalisco, la inflación general acumula dos meses de aumentos consecutivas a tasa anual. Por rubro, la inflación anual en alimentos disminuyó a 8.02%, de 8.60% del mes previo. El rubro de ropa, calzado y accesorios tuvo una caída al registrar 6.60% a tasa anual, mientras que el rubro de la vivienda registró una deflación de -0.20% la cual fue menor a la deflación del mes anterior de -0.81%.

El objeto de gasto de muebles tuvo un crecimiento anual de 4.06% en septiembre, mayor que el mes anterior de 3.53% anual. Por su parte, el gasto en salud tuvo una inflación de 8.49% a tasa anual, rompiendo tres meses consecutivos de caídas en la tasa. En el rubro de transporte el crecimiento en los precios fue de 3.99% a tasa anual, mientras que los gastos en educación registraron 5.21% de variación anual. Finalmente, los gastos en otros servicios registraron un crecimiento en los precios de 8.32% en el mes.

Variación anual del índice de precios por objeto de gasto en Jalisco, mayo 2023 - septiembre 2023

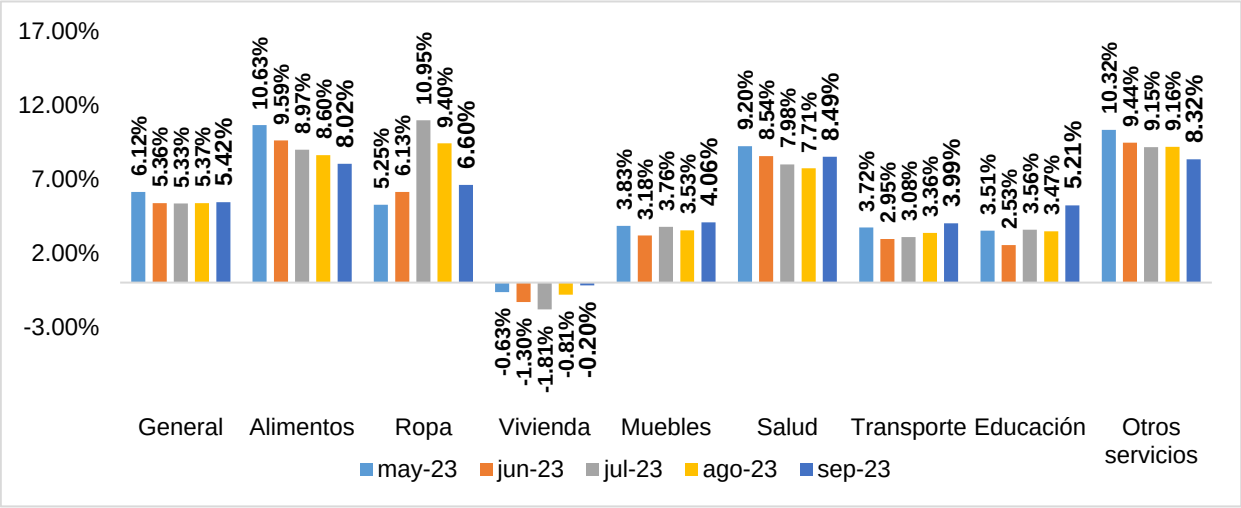

Fuente: IIEG, con información de INEGI.