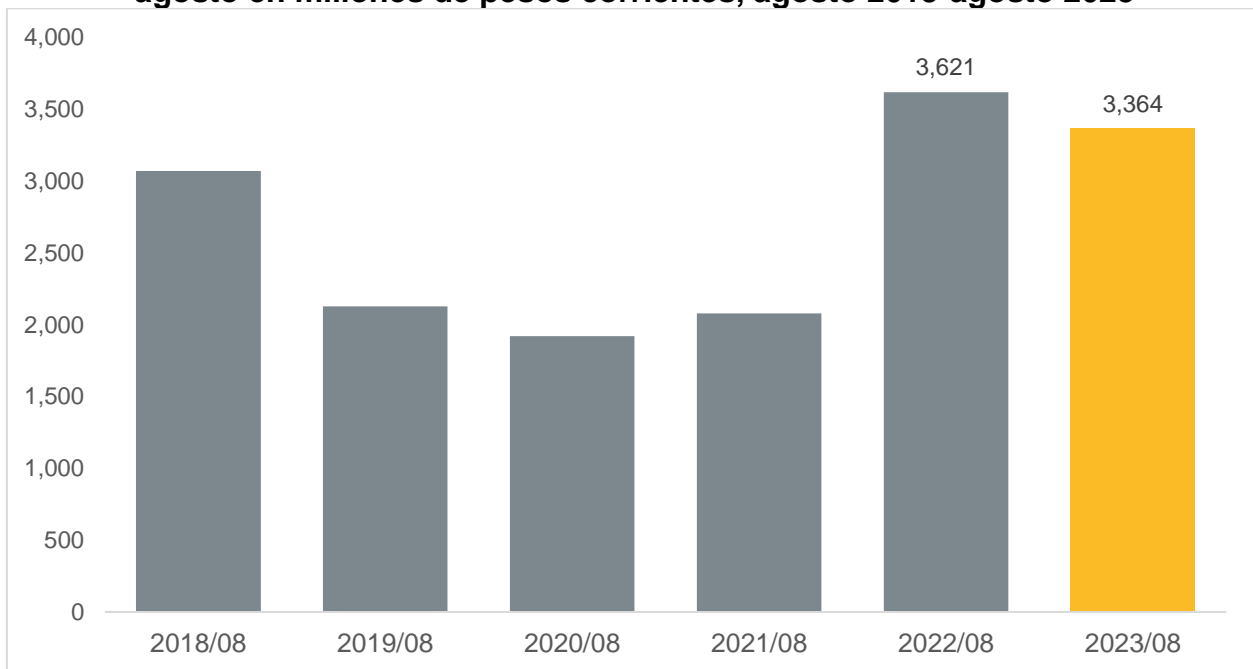


Producción de la industria de la construcción en Jalisco de agosto de 2023

De acuerdo con datos de la Encuesta Nacional de Empresas Constructoras (ENEC) de INEGI, la producción de la industria de la construcción en Jalisco se ubicó en 3,364 millones de pesos corrientes durante el mes de agosto de 2023, ubicándose por debajo de la cifra de agosto de 2022 que alcanzó los 3,621 millones de pesos corrientes. Esto representó una disminución de 7.1% respecto al mismo mes del año anterior.

Valor de la producción de la industria de la construcción en Jalisco, cifras de agosto en millones de pesos corrientes, agosto 2018-agosto 2023

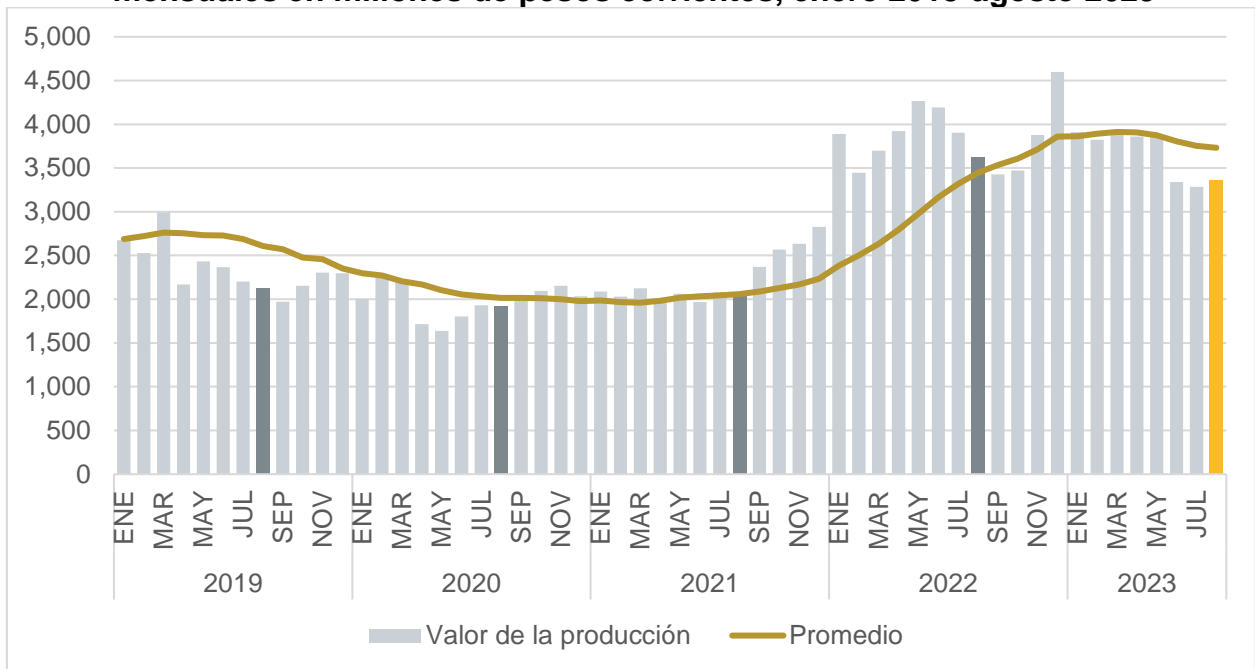


Fuente: IIEG con información de INEGI.

Si desea conocer más información sobre el sector de la construcción de Jalisco, puede consultar cifras de valor de la producción por sector contratante (sector público y privado) o por tipo de obra (edificación, transporte y urbanización, etc.) en la página de [Sector construcción](#) de la sección de sectores estratégicos de Jalisco del IIEG. En este sitio también puede encontrar información del sector de la construcción de otras fuentes, como trabajadores de la construcción asegurados en el IMSS o establecimientos del sector por rama y tamaño. Liga: https://iieg.gob.mx/ns/?page_id=12894

Con base en cifras originales a precios corrientes, la producción de la industria de la construcción en Jalisco aumentó 2.5% en agosto de 2023 respecto al mes inmediato anterior. Sin embargo, el comportamiento promedio de los últimos doce meses bajó por quinto mes consecutivo, pasando de 3,753 millones de pesos corrientes en julio de 2023 a 3,731 millones de pesos corrientes en agosto de 2023.

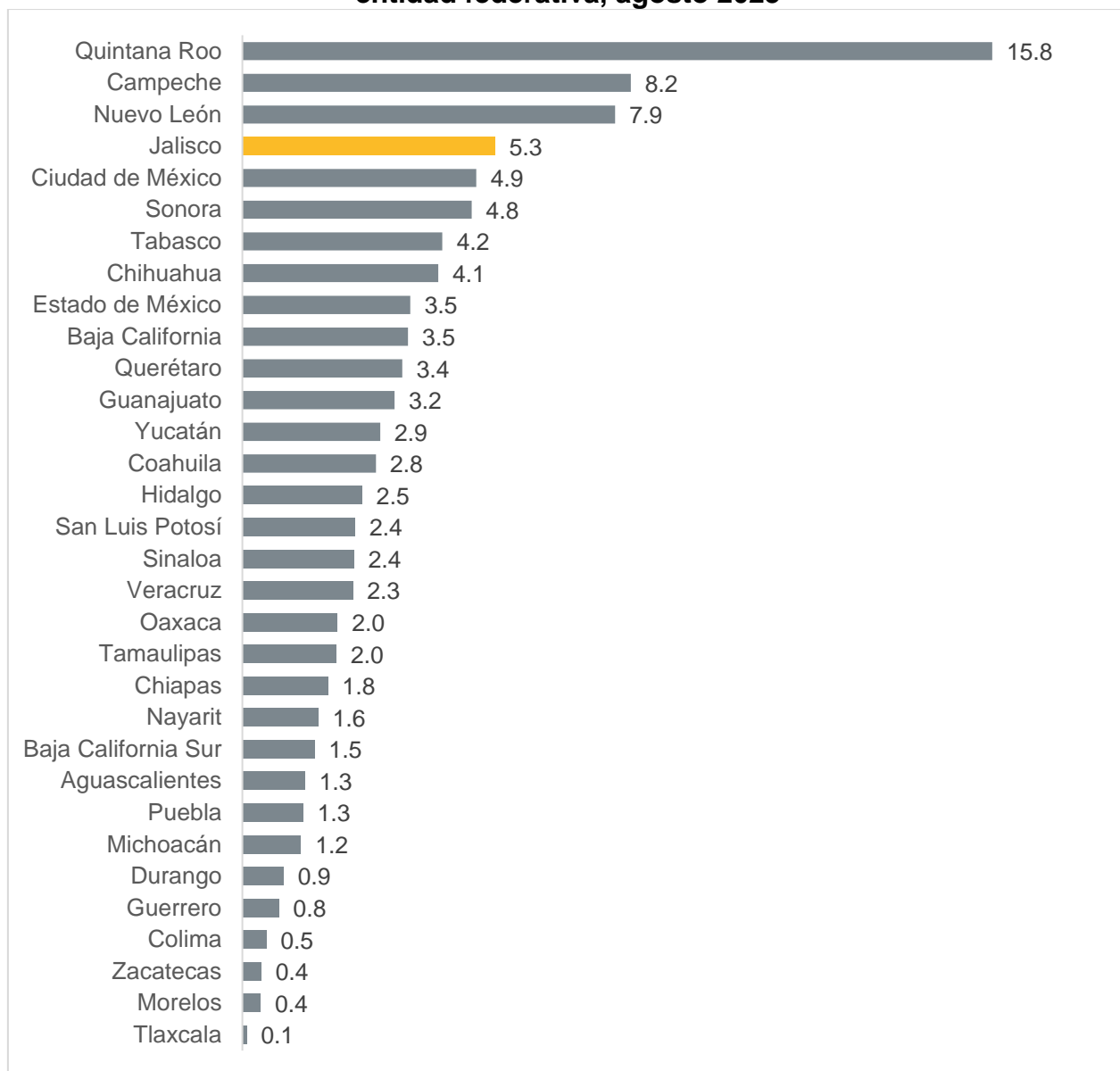
Valor de la producción de la industria de la construcción en Jalisco, cifras mensuales en millones de pesos corrientes, enero 2018-agosto 2023



Fuente: IIEG con información de INEGI.
 Nota: El promedio se refiere al de los últimos doce meses.

Durante agosto de 2023, Jalisco concentró 5.3% del total del valor de la producción de la industria de la construcción en el país, ubicando a Jalisco en el cuarto lugar a nivel nacional, por debajo de Quintana Roo, Campeche y Nuevo León.

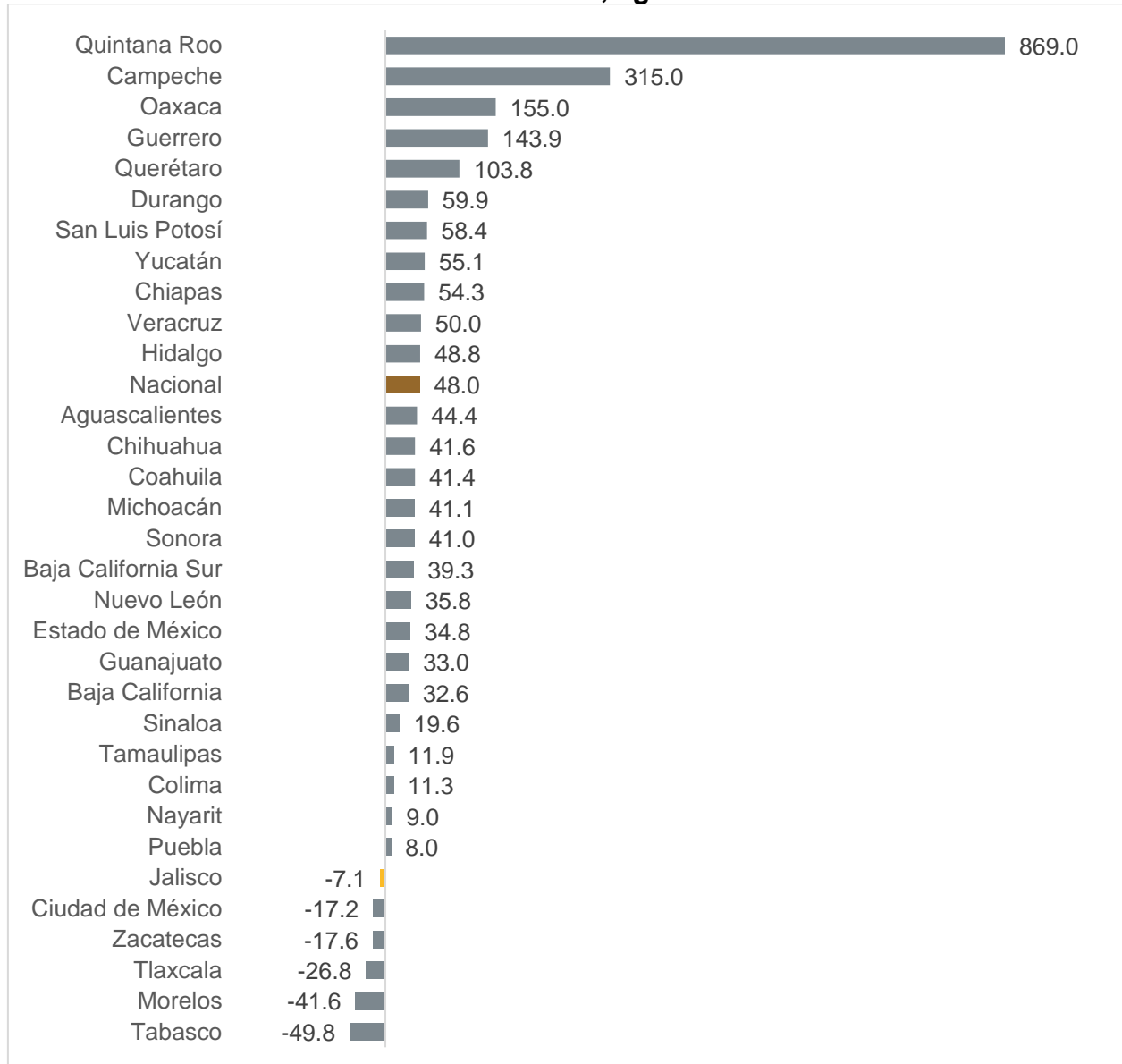
Distribución porcentual de la producción de la industria de la construcción por entidad federativa, agosto 2023



Fuente: IIEG con información de INEGI.

Durante agosto de 2023, la producción mensual de la industria de la construcción estatal, que disminuyó 7.1% a tasa anual, ubicó a la entidad por debajo de la variación nacional, colocando a Jalisco en el lugar 27 respecto al resto de las entidades del país en cuanto a crecimiento del valor de la producción.

Variación porcentual anual de la producción de la industria de la construcción por entidad federativa, agosto 2023

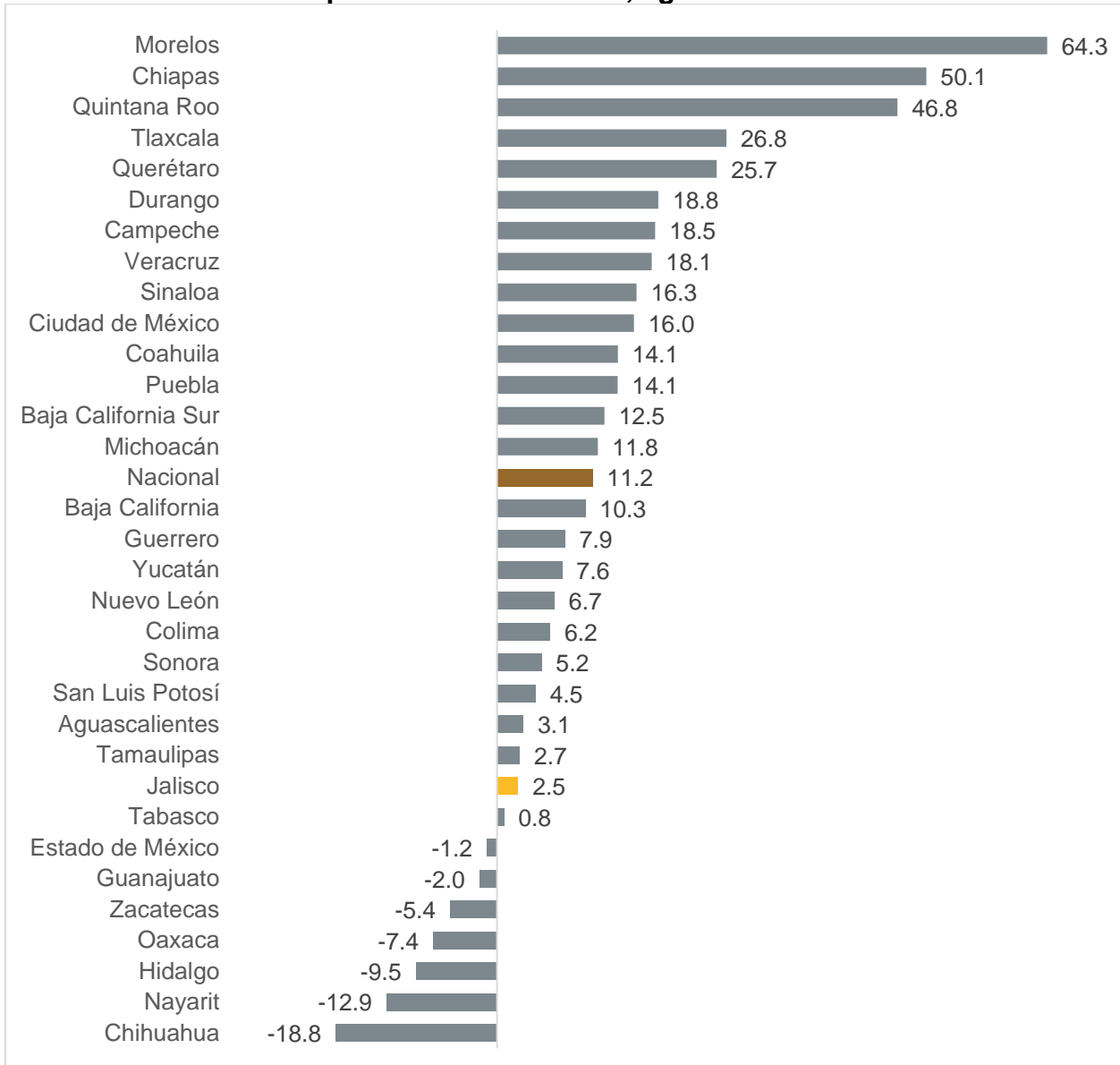


Fuente: IIEG con información de INEGI.

Nota: La variación porcentual anual de se refiere a la variación de la producción mensual respecto al mismo mes del año anterior en pesos corrientes con cifras originales.

Durante agosto de 2023, la producción mensual de la industria de la construcción estatal, que aumentó 2.5% a tasa mensual, ubicó a la entidad por debajo de la variación nacional, colocando a Jalisco en el lugar 24 respecto al resto de las entidades del país en cuanto a crecimiento mensual del valor de la producción.

Variación porcentual mensual de la producción de la industria de la construcción por entidad federativa, agosto 2023

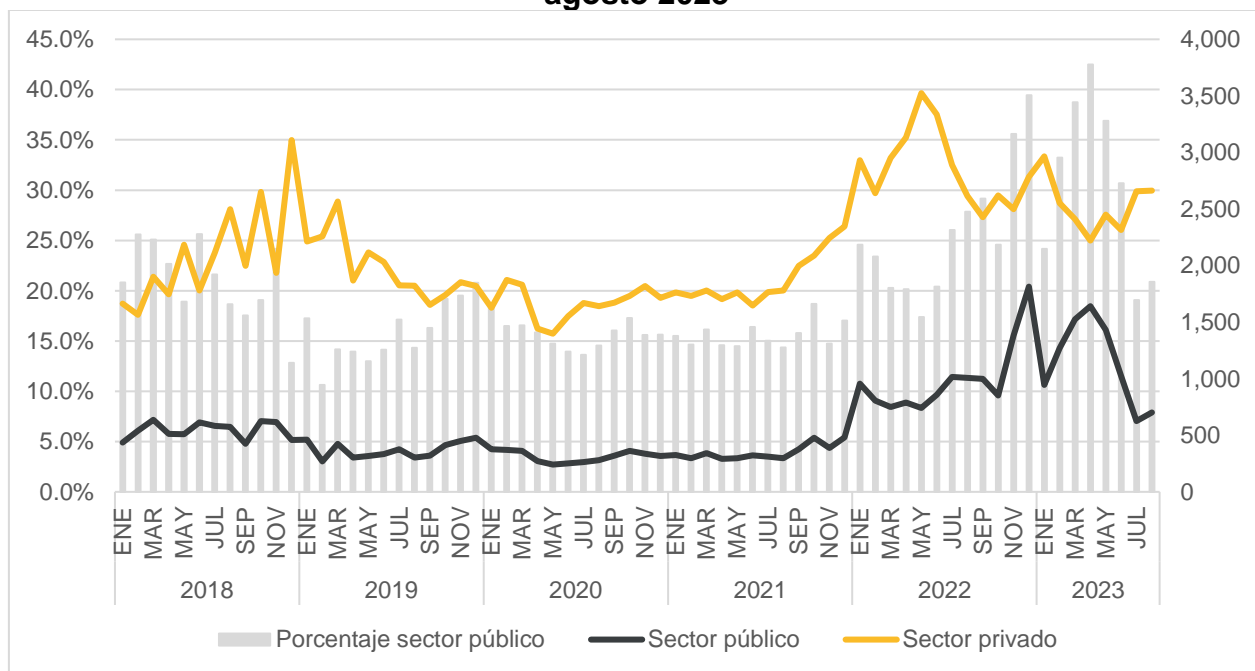


Fuente: IIEG con información de INEGI.

Nota: La variación porcentual mensual de se refiere a la variación de la producción mensual respecto al mes inmediato anterior en pesos corrientes con cifras originales.

Durante agosto de 2023, la producción mensual de la industria de la construcción estatal contratada por el sector público de los tres niveles de gobierno disminuyó 30.4% respecto al año anterior, pasando de 1,008 millones de pesos corrientes en agosto de 2022 a 702 millones de pesos corrientes en agosto de 2023. Sin embargo, la producción mensual de la industria de la construcción estatal contratada por el sector privado aumentó 1.9% respectó al año anterior, pasando de 2,613 millones de pesos corrientes en agosto de 2022 a 2,662 millones de pesos corrientes en agosto de 2023. Con estas cifras el porcentaje que representa el sector público respecto al total del valor generado en la entidad pasó de 27.8% en agosto de 2022 a 20.9% en agosto de 2023.

Valor de la producción por sector contratante en millones de pesos corrientes y porcentaje que representa el sector público respecto al valor generado en Jalisco, agosto 2023

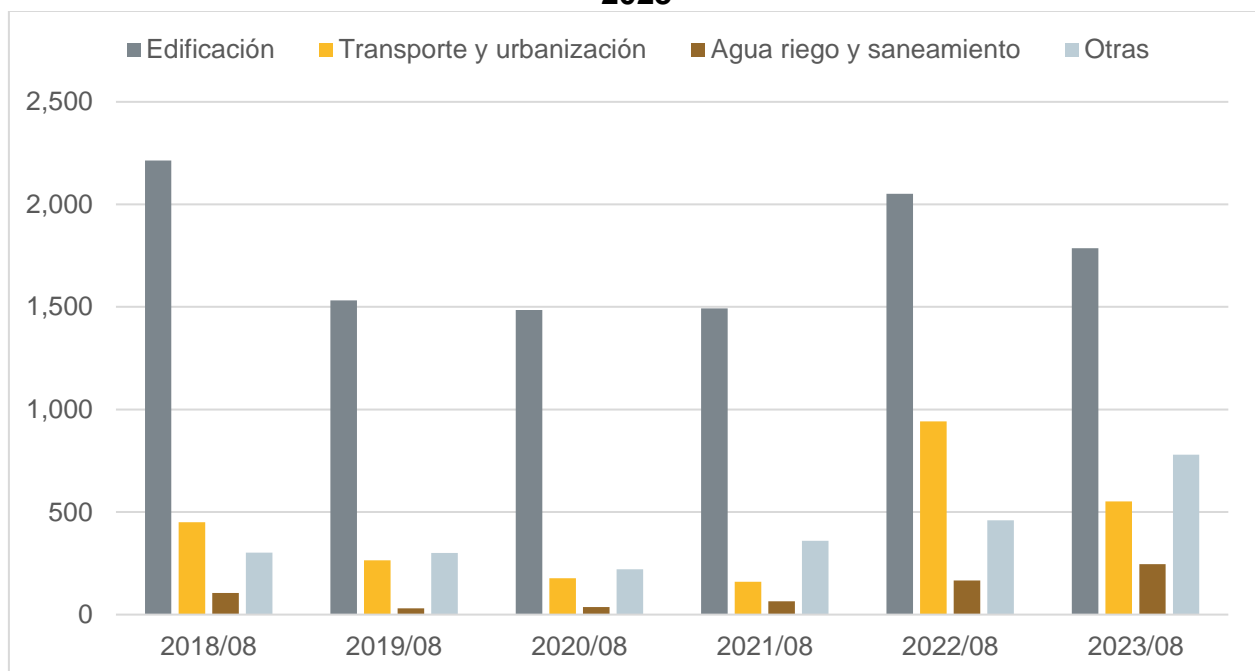


Fuente: IIEG con información de INEGI.

Nota: El sector público considera a todas las obras que realiza una empresa constructora por encargo de una dependencia gubernamental en cualquiera de sus tres niveles: Federal, Estatal y Municipal. El sector privado contempla todas las obras que realiza una empresa constructora para cualquier particular o entidad privada.

La producción de la industria de la construcción en Jalisco presentó una caída anual de 257 millones de pesos corrientes (-7.1%) en agosto de 2023, mientras que las obras de agua, riego y saneamiento presentaron un incremento anual de 80 millones de pesos corrientes (47.7%); de esta forma este tipo de obra permitió que la variación global del valor de la producción en la entidad cayera a menor tasa. Por su parte, las obras de edificación presentaron un retroceso anual de 266 millones de pesos corrientes (-13%), mientras que las obras de transporte y urbanización también presentaron un decremento de 390 millones de pesos corrientes (-41.4%). Otras construcciones provocaron un aumento de 320 millones de pesos corrientes (69.7%).

Valor de la producción por tipo de obra en millones de pesos corrientes, agosto 2023



Fuente: IIEG con información de INEGI.

Nota: Las obras de edificación, incluyen giros tales como vivienda, edificios industriales, comerciales y de servicios, escuelas, hospitales y clínicas además de obras y trabajos auxiliares para la edificación. Las obras de agua, riego y saneamiento incluyen giros tales como sistemas de agua potable y drenaje, presas y obras de riego, obras y trabajos auxiliares para agua, riego y saneamiento. Las obras de transporte y urbanización incluyen giros tales como obras de transporte en ciudades y urbanización, carreteras, caminos y puentes, obras ferroviarias, infraestructura marítimo y fluvial, obras y trabajos auxiliares para transporte.