Comercio al por mayor y al por menor en Jalisco en agosto de 2023

La Encuesta Mensual sobre Empresas Comerciales (EMEC) realizada por el INEGI reporta información sobre comercio interno del país, a través de algunas variables clave como: ingreso por suministros de bienes y servicios, personal ocupado y remuneraciones pagadas.

Para las empresas de comercio al por mayor del Estado de Jalisco, durante el mes de agosto de 2023, el personal ocupado creció 3.03% respecto al mismo mes del año anterior, la remuneración media pagada mostró un incremento anual de 4.98% en términos reales, y los ingresos totales de estas empresas registraron un aumento de 2.99% a precios constantes.

En cuanto a las empresas de comercio al por menor de la entidad, durante el mes de agosto, el personal ocupado creció 1.09% respecto al mismo mes del año anterior, las remuneraciones pagadas crecieron 11.03% anualmente y los ingresos totales de estas empresas presentaron un incremento de 2.30% en términos reales.

Indicadores de empresas comerciales de Jalisco, variación porcentual anual, últimos doce meses

Mes	Comercio al por mayor			Comercio al por menor		
	Personal ocupado	Remuneración media	Ingresos	Personal ocupado	Remuneración media	Ingresos
Ago-2022	3.43%	5.18%	11.60%	-0.78%	8.17%	9.73%
Sep-2022	2.49%	8.70%	9.09%	-0.60%	6.80%	9.07%
Oct-2022	2.63%	6.34%	6.71%	-0.63%	6.09%	9.39%
Nov-2022	1.92%	9.46%	3.60%	-0.70%	1.30%	7.15%
Dic-2022	1.54%	3.70%	7.89%	-1.55%	6.53%	8.67%
Ene-2023	0.49%	5.22%	7.54%	-0.22%	8.79%	8.88%
Feb-2023	0.30%	6.53%	2.36%	-0.71%	9.89%	5.06%
Mar-2023	-1.35%	9.77%	-3.28%	-0.18%	9.48%	1.04%
Abr-2023	-1.61%	4.82%	-3.12%	0.55%	7.34%	2.14%
May-2023	-0.35%	10.58%	0.58%	-0.12%	8.70%	1.95%
Jun-2023	0.83%	8.94%	-1.42%	1.32%	9.09%	4.95%
Jul-2023	2.89%	3.50%	-1.19%	0.93%	6.79%	4.00%
Ago-2023	3.03%	4.98%	2.99%	1.09%	11.03%	2.30%

Fuente: IIEG con información de INEGI, EMEC. Nota: Cálculos con cifras originales (sin desestacionalizar). Las variaciones se refieren al cambio porcentual respecto al mismo mes del año anterior. Los ingresos se refieren a los ingresos totales por suministro de bienes y servicios.

El índice de los ingresos totales del comercio al por mayor de Jalisco se ubicó en 113.5 puntos durante agosto de 2023, mientras que en agosto de 2022 se situó en 110.3 puntos. Comparado con el mes inmediato anterior, el índice de ingresos registró una variación de 4.42% con cifras originales.

Índice de los ingresos totales y variación mensual del comercio al por mayor, enero 2017 – agosto 2023

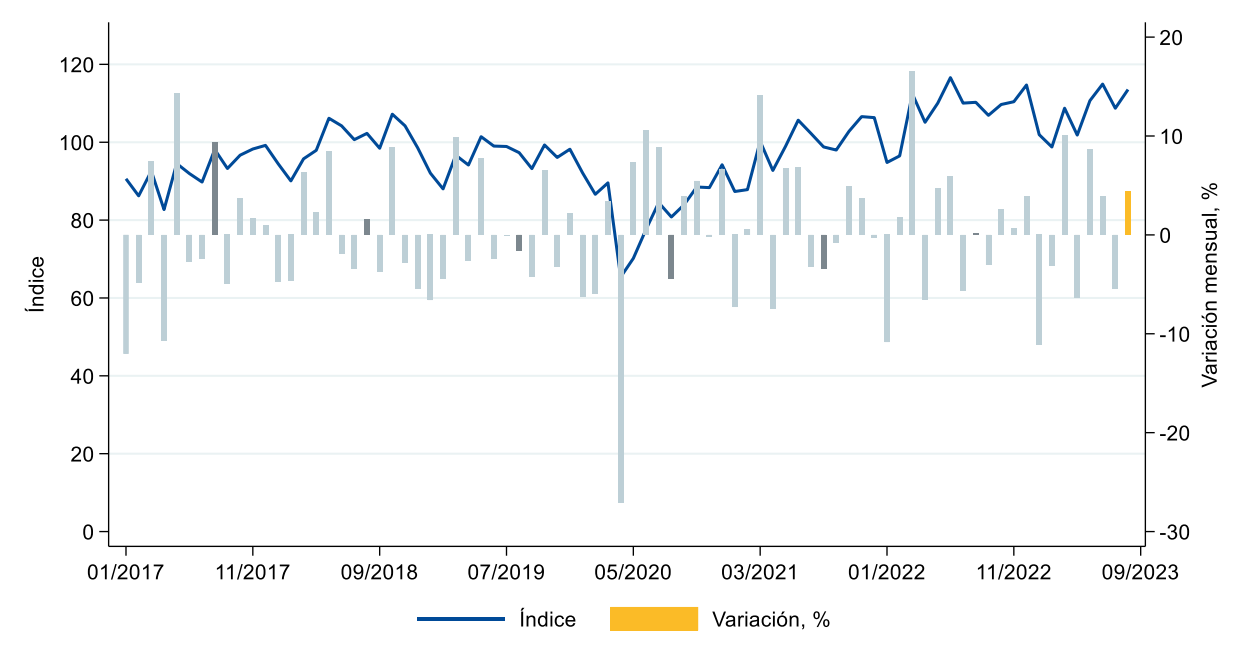

Fuente: IIEG con información de INEGI, EMEC. Nota: Cálculos con cifras originales (sin desestacionalizar). Las variaciones se refieren al cambio porcentual respecto al mes inmediato anterior. Los ingresos se refieren a los ingresos totales por suministro de bienes y servicios.

El desempeño comercial de las empresas al por mayor de Jalisco fue positiva, pues se registró un aumento en sus ingresos de 3.0%. Durante ese mes, todas las entidades federativas registraron aumentos en sus ingresos. Ciudad de México y Querétaro fueron las entidades que registraron los mayores aumentos, 4.7% y 3.9%, respectivamente. Mientras que, Guanajuato y Tlaxcala registraron los menores incrementos en este indicador de 1.0% y 0.5%, en ese orden.

Variación porcentual anual de los ingresos por suministro de bienes y servicios de empresas de comercio al por mayor por entidad federativa, agosto de 2023

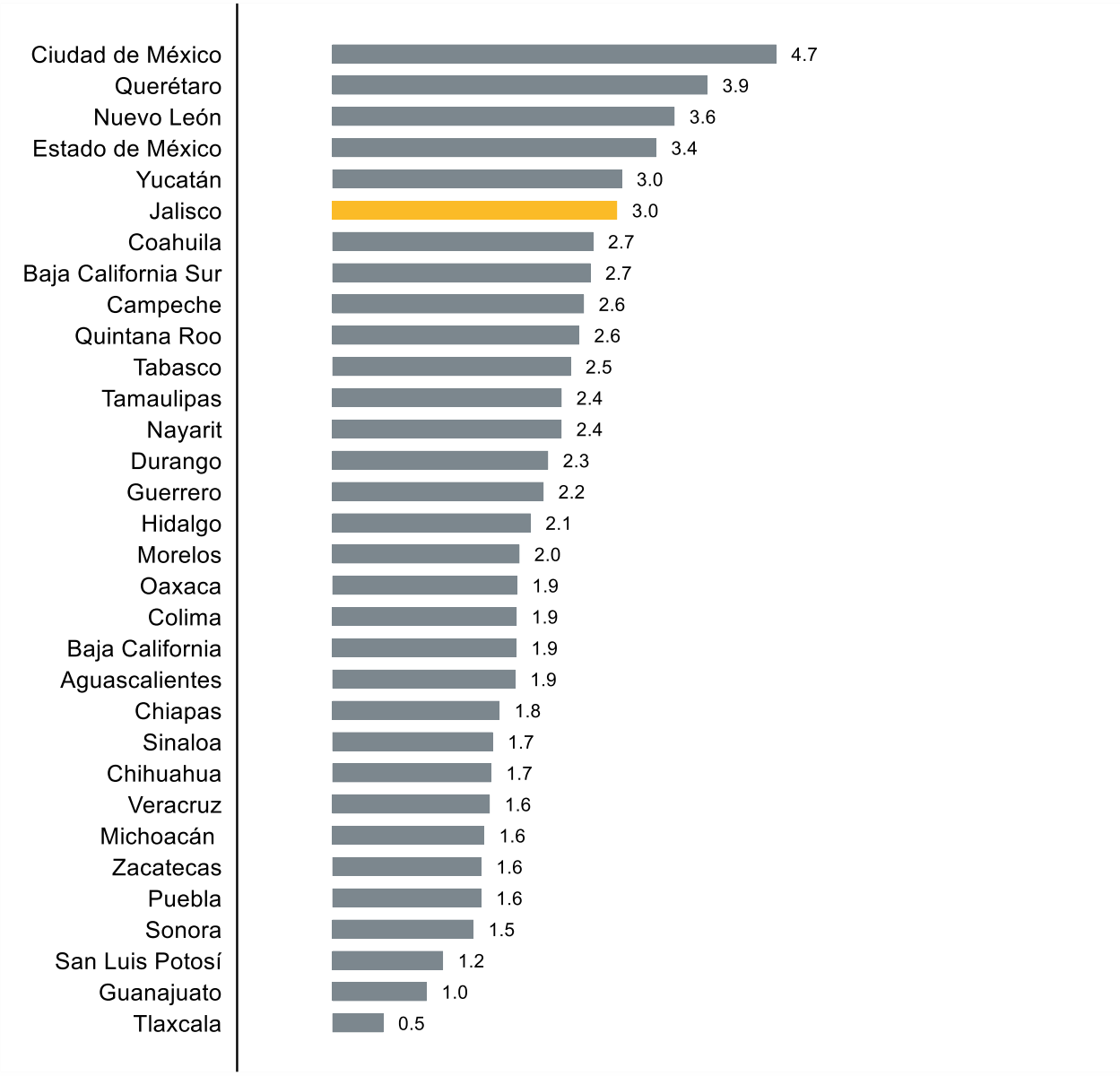

Fuente: IIEG con información de INEGI, EMEC. Nota: Cálculos con cifras originales (sin desestacionalizar). Las variaciones se refieren al cambio porcentual respecto al mismo mes del año anterior.

Para las empresas de comercio al por mayor, en todas las entidades federativas aumentó el personal ocupado. En Jalisco este indicador creció 3.0%. Tlaxcala es la entidad que registró mayor crecimiento en el personal ocupado (4.4%) y la Ciudad de México la entidad que tuvo el menor crecimiento en este indicador (1.6%).

Variación porcentual anual del personal ocupado de las empresas de comercio al por mayor, agosto de 2023

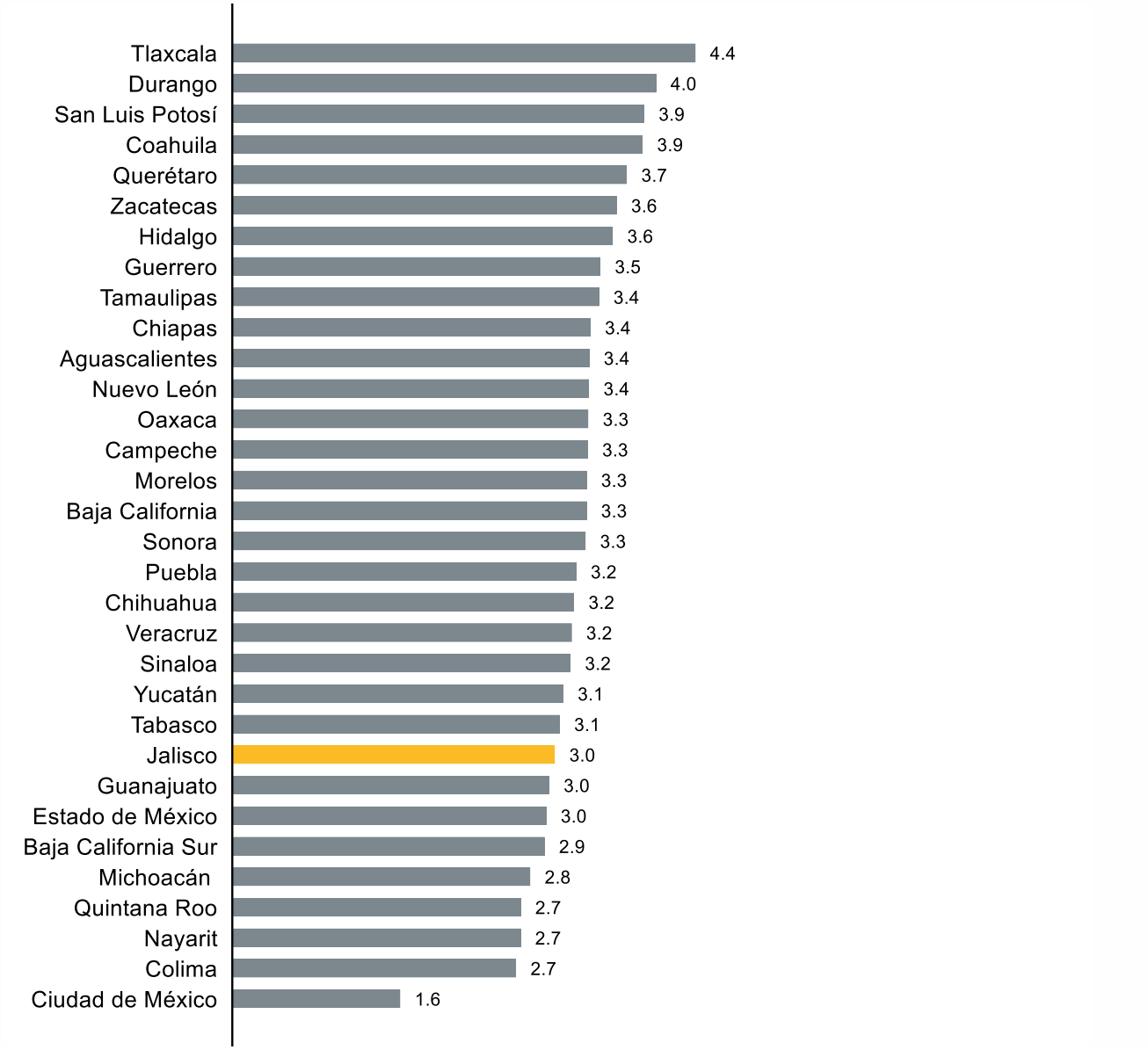

Fuente: IIEG con información de INEGI, EMEC. Nota: Cálculos con cifras originales (sin desestacionalizar). Las variaciones se refieren al cambio porcentual respecto al mismo mes del año anterior.

El índice de los ingresos totales del comercio al por menor de Jalisco durante agosto de 2023 se ubicó en 116.1 puntos, mientras que en agosto de 2022 fue 113.5 puntos. Comparado con el mes inmediato anterior, el índice de ingresos registró una variación de -0.16% con cifras originales.

Índice de los ingresos totales y variación mensual del comercio al por menor, enero 2017 – agosto 2023

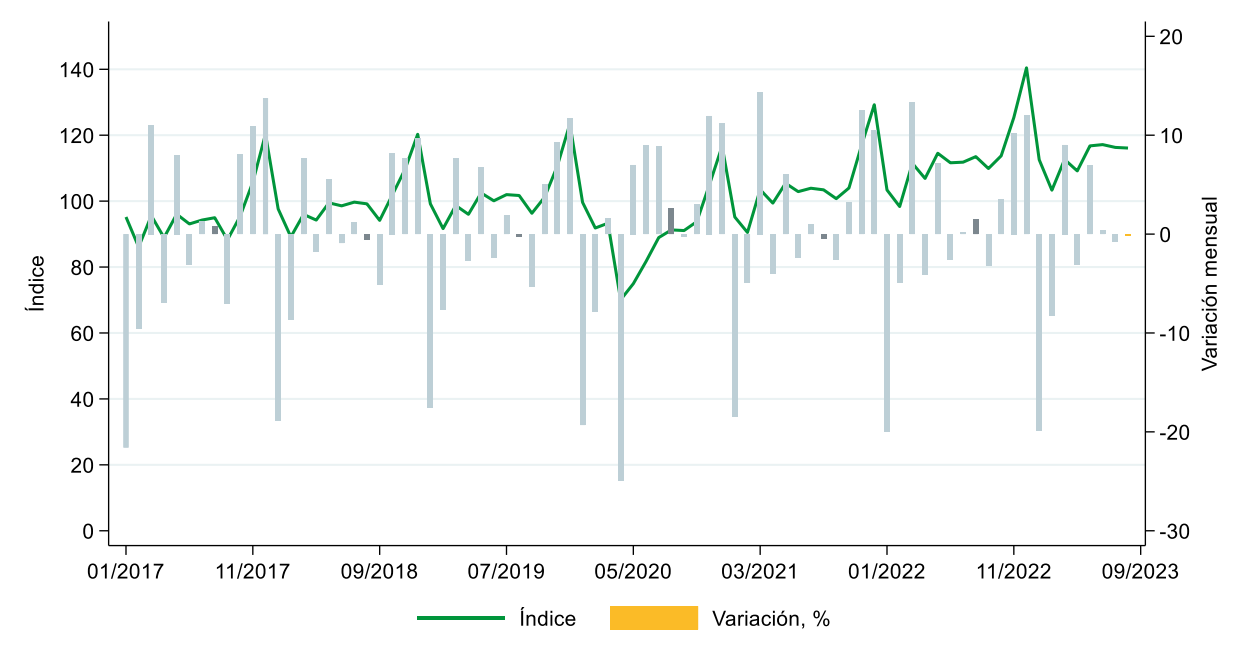

Fuente: IIEG con información de INEGI, EMEC. Nota: Cálculos con cifras originales (sin desestacionalizar). Las variaciones se refieren al cambio porcentual respecto al mes inmediato anterior. Los ingresos se refieren a los ingresos totales por suministro de bienes y servicios.

En cuanto al comercio al por menor, la variación anual de los ingresos de las empresas de Jalisco fue positiva, pues aumentó en 2.3%. Durante ese mes, todas las entidades federativas registraron aumentos en sus ingresos. Ciudad de México y Tabasco fueron las entidades que registraron mayores aumentos de 3.7% en ambos casos. En contraste, Zacatecas y Aguascalientes mostraron los menores incrementos en este indicador, con crecimientos de 1.2% y 0.9%, en ese orden.

Variación porcentual anual de los ingresos por suministro de bienes y servicios de empresas de comercio al por menor por entidad federativa, agosto de 2023

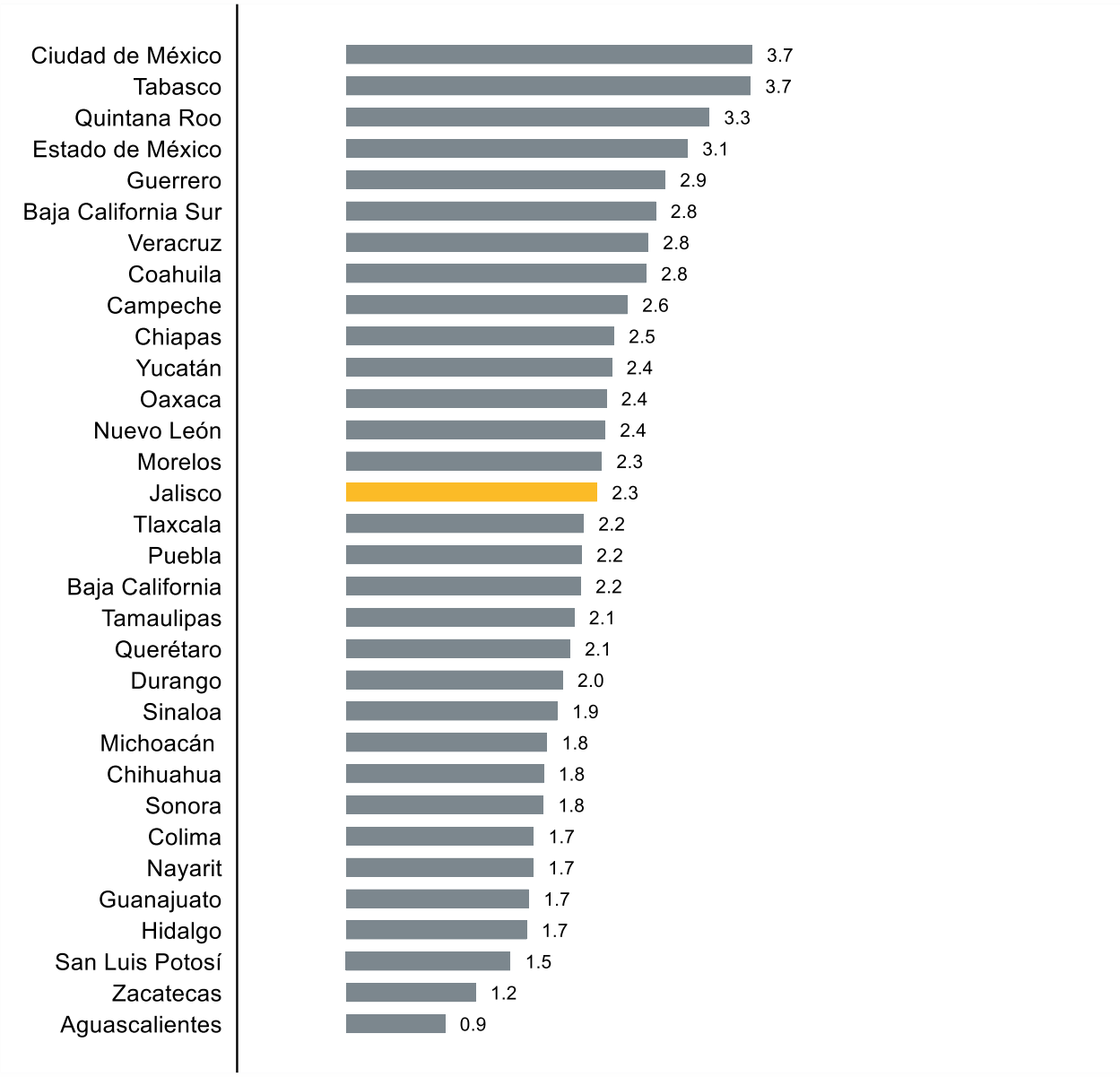

Fuente: IIEG con información de INEGI, EMEC. Nota: Cálculos con cifras originales (sin desestacionalizar). Las variaciones se refieren al cambio porcentual respecto al mismo mes del año anterior.

Asimismo, en el comercio al por menor, la variación anual del personal ocupado presentó un aumento en todas las entidades federativas. En Jalisco este indicador creció 1.1%. Oaxaca es la entidad que registró mayor crecimiento en el personal ocupado (2.0%) y Querétaro el que presentó el menor crecimiento en este indicador (0.9%).

Variación porcentual anual del personal ocupado de las empresas de comercio al por menor, agosto de 2023

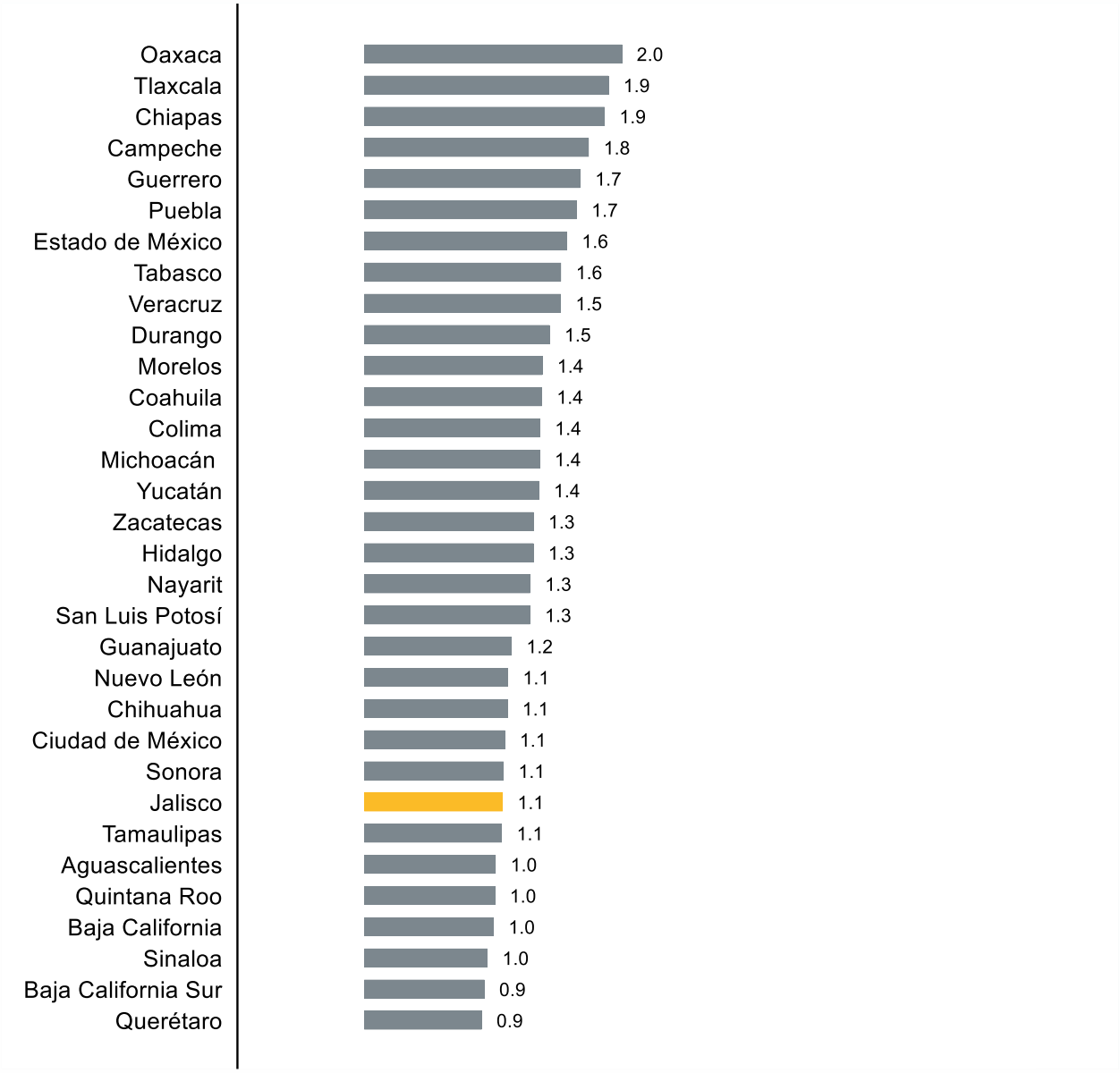

Fuente: IIEG con información de INEGI, EMEC. Nota: Cálculos con cifras originales (sin desestacionalizar). Las variaciones se refieren al cambio porcentual respecto al mismo mes del año anterior.