

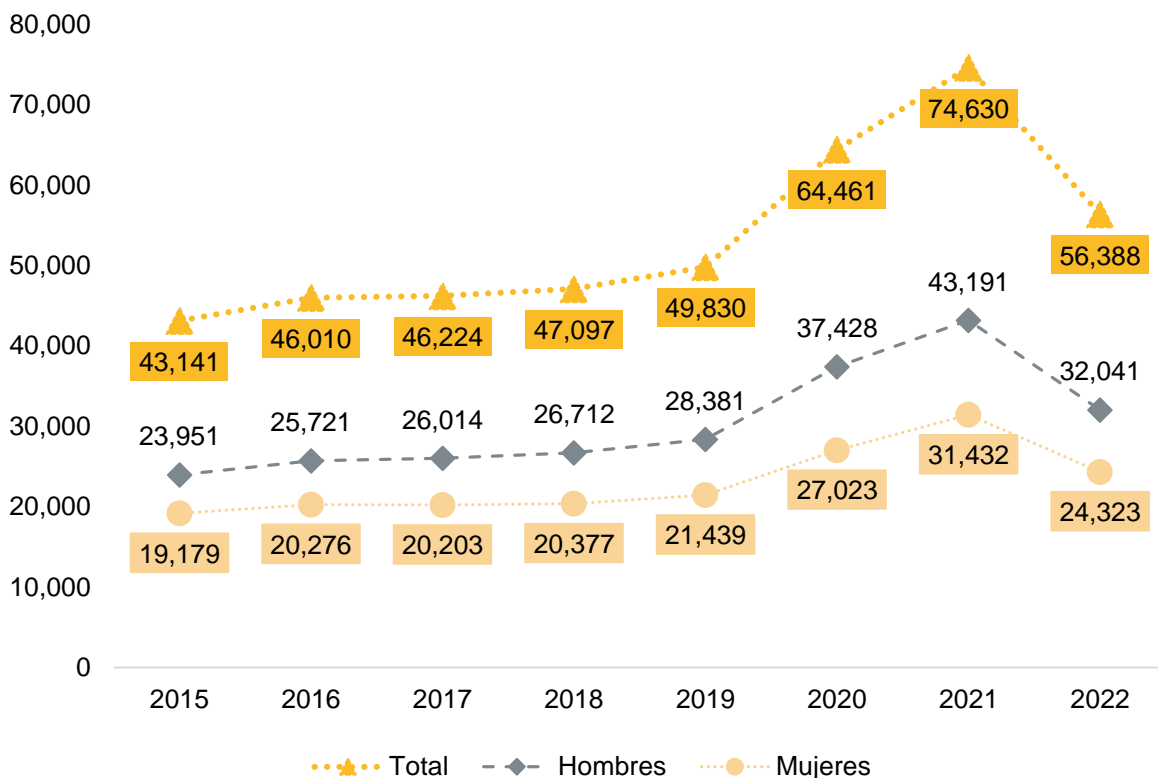
Defunciones generales en Jalisco 2015-2022

En conmemoración del tradicional Día de Muertos por celebrarse el 2 de noviembre, el Instituto de Información Estadística y Geográfica (IIEG) de Jalisco, presenta un breve análisis sobre las defunciones de residentes de Jalisco registradas en el período 2015-2022; esto conforme a las cifras definitivas de mortalidad del INEGI, publicadas el 31 de octubre del 2023.

De acuerdo con estos datos, durante 2022 se registraron 56 mil 388 decesos de residentes de Jalisco, de las cuales 32 mil 041 (56.8%) eran hombres, 24 mil 323 (43.1%) mujeres y en 24 casos (0.04%) no se especificó el sexo. En ese año, la tasa de mortalidad en el estado fue de 6.52 defunciones por cada mil habitantes.

En 2022 se registró un importante descenso del 24.4% en las defunciones de residentes de la entidad, lo que significó un decremento de 18 mil 242 menos muertes que las registradas en 2021, cuando hubo 74 mil 630 personas fallecidas.

Defunciones generales según entidad de residencia habitual de la persona fallecida y sexo, Jalisco 2015-2022



Fuente: elaborado por el IIEG con base en INEGI; Estadísticas de mortalidad.

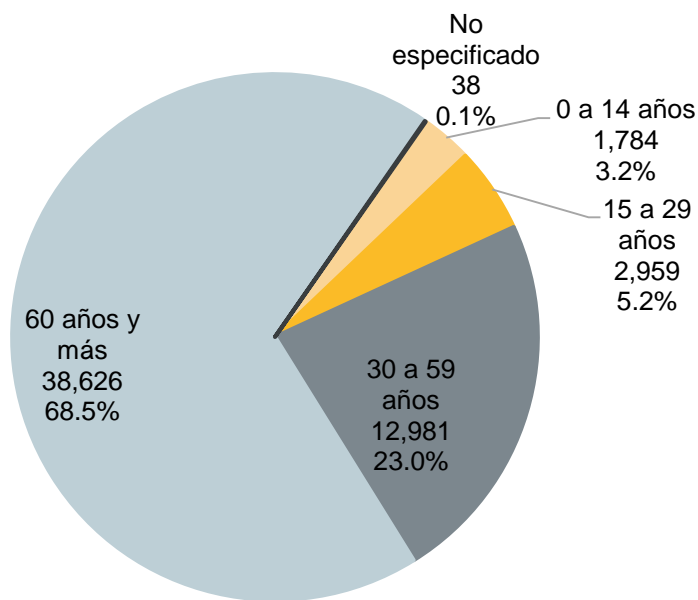
Nota: se excluyen los no especificados.

Del total de decesos registrados en 2022, el 68.5% (38,626) eran de personas adultas mayores de 60 años o más, el 23.0% (12,981) de personas adultas de 30 a 59 años, 5.2% (2,959) de jóvenes de 15 a 29 años y 3.2% (1,784) de niñas, niños y adolescentes de entre 0 y 14 años.

Destaca que, durante el 2022 se registraron 3 mil 084 fallecimientos por COVID-19¹, los cuales representaron el 5.5% de las defunciones de jaliscienses ese año; de ese monto, el 62.0% (1,911) fueron hombres y 38.0% (1,173) mujeres. Esto significó un decremento importante del 81.6%, respecto a las muertes por esta causa en 2021, cuando alcanzó los 16 mil 743 casos.

En lo que se refiere a los grupos de edad, en 2022 se registraron 2 mil 471 (80.1%) decesos por causa del COVID-19 de personas adultas mayores de 60 años y más; 547 (17.7%) de personas de 30 a 59 años, 46 (1.5%) jóvenes de 15 a 29 años y 20 (0.6%) de niñas, niños y adolescentes de 0 a 14 años.

Defunciones generales según entidad de residencia habitual de la persona fallecida y grupos de edad, Jalisco 2022



Fuente: elaborado por el IIEG con base en INEGI; Estadísticas de mortalidad.

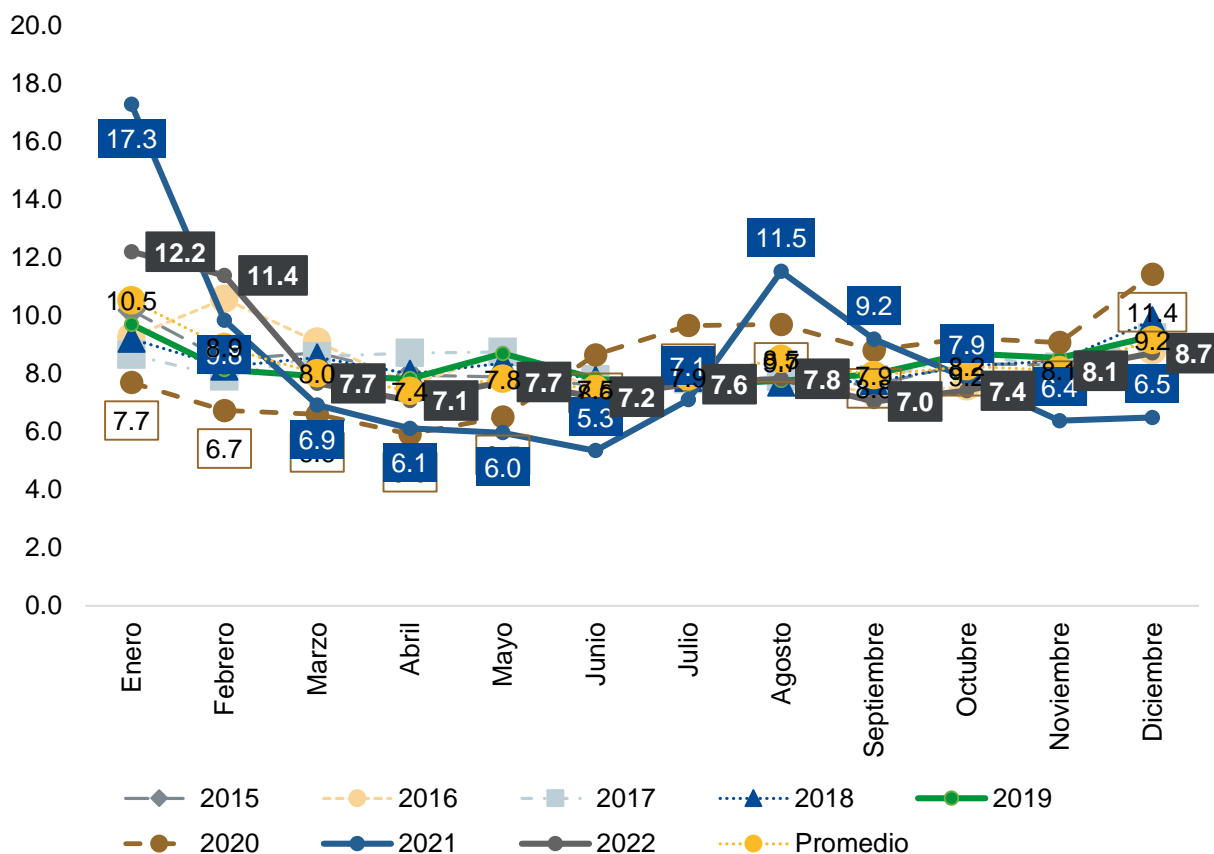
¹ Defunciones generales por residencia habitual del fallecido y causa de la defunción. LISTA 1, CIE-10. Códigos relacionados a COVID-19: U07.1, U07.2 y U10.9

Al analizar la tendencia de los fallecimientos de las y los jaliscienses conforme al mes de ocurrencia, destaca que, en un período de 8 años, comprendido entre el 2015 y 2022, el 49.9% de las defunciones ocurrieron durante el primer semestre de cada año.

En el caso del 2022, el 53.2% (30,020) de los decesos se presentaron durante el primer semestre del año, un 31.2% se concentró en los primeros tres meses y un 12.2% tan solo en el mes de enero, con un monto de 6 mil 878 muertes.

En particular, para el año 2022, el 46.7% de las defunciones de residentes de Jalisco ocurrieron en el segundo semestre, alcanzando su máximo en el mes de diciembre con el 8.7% (4,912) de los decesos; en esta segunda mitad del año se acumularon 26 mil 345 defunciones.

Distribución porcentual de las defunciones registradas según mes de ocurrencia y entidad de residencia habitual de la persona fallecida, Jalisco 2015-2022

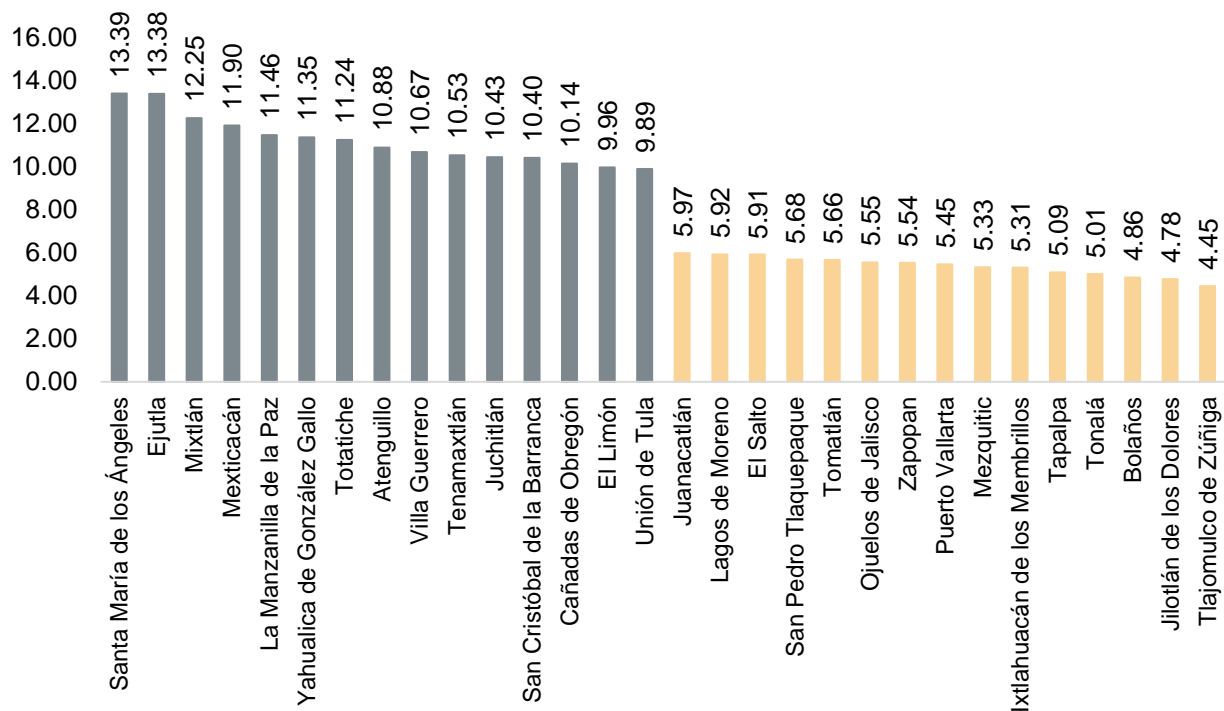


Fuente: elaborado por el IIEG con base en INEGI; Estadísticas de mortalidad.
 Nota: se excluyen los no especificados.

Por otro lado, respecto a la mortalidad en los municipios del estado en 2022, Santa María de los Ángeles presentó la tasa más alta, con 13.39 defunciones por cada 1,000 de sus habitantes en ese año; le siguió Ejutla con 13.38, Mixtlán con 12.25, Mexxicacán con 11.90 y La Manzanilla de la Paz con una tasa de 11.46. Es importante señalar que, durante ese año, únicamente trece municipios registraron al menos 10 defunciones por cada mil de sus habitantes.

En contraste, las tasas de mortalidad más bajas en 2022, se registraron en los municipios de Tlajomulco de Zúñiga con 4.45, Jilotlán de los Dolores con 4.78 y Bolaños con 4.86; estos tres municipios presentaron tasas menores a las 5 defunciones por cada mil de sus habitantes.

Municipios con mayores y menores tasas de mortalidad por cada 1000 habitantes, Jalisco 2022



Fuente: elaborado por el IIEG con base en INEGI; Estadísticas de mortalidad. Y CONAPO; Proyecciones de la Población de los municipios de México 2015-2030 (actualización correspondiente al mes de agosto de 2019).

Nota: la tasa corresponde a las defunciones registradas según municipio de residencia habitual de la persona fallecida respecto a las proyecciones de la población del municipio en 2022.