

Incidencia delictiva en la región Centro de Jalisco Septiembre 2022 a agosto 2023

En la actual ficha informativa se presenta la incidencia delictiva ocurrida en la región Centro del estado de Jalisco, es decir, la presunta ocurrencia de delitos del fuero común registrados en carpetas de investigación por parte de la Fiscalía del Estado de Jalisco.

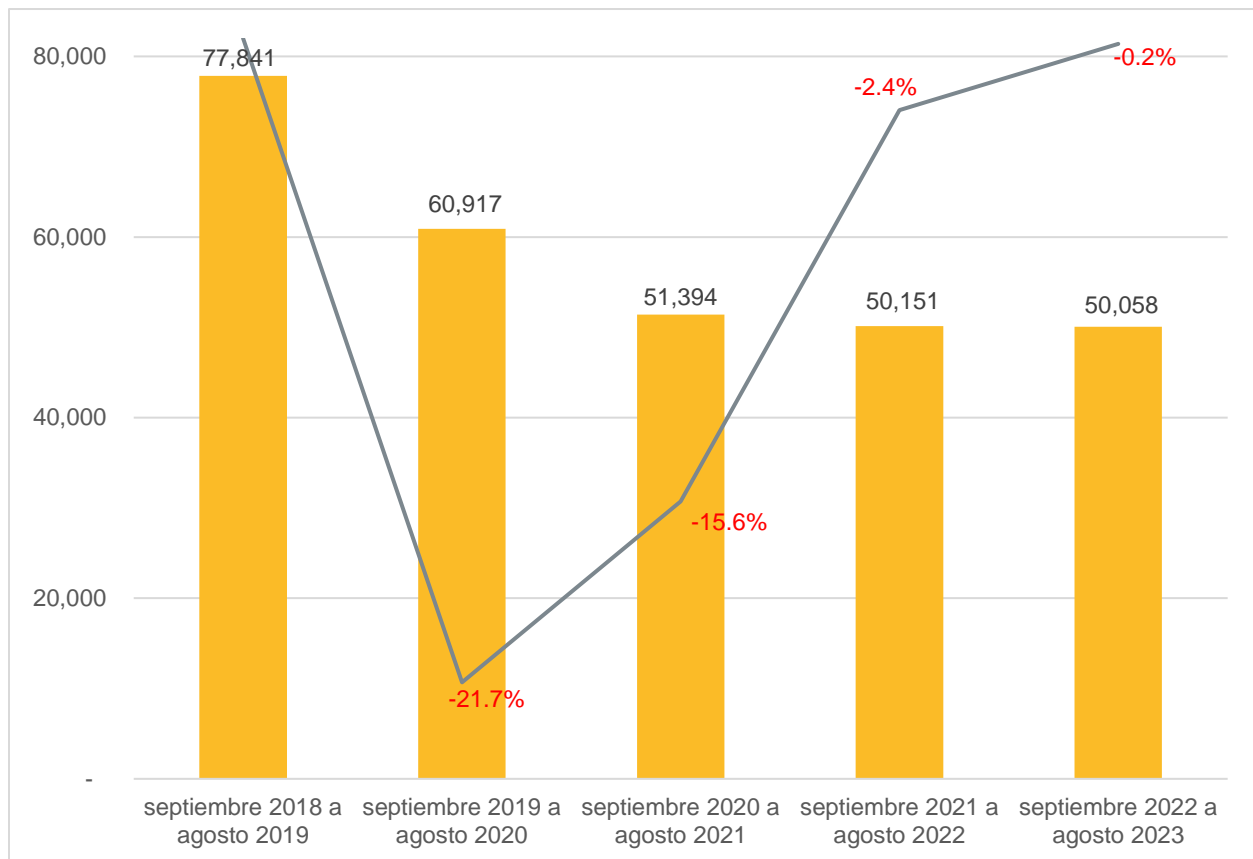
La incidencia es de acuerdo con los 16 delitos de seguimiento prioritario que se muestran en la plataforma de seguridad: Abuso sexual infantil, feminicidio, homicidio doloso, lesiones dolosas, robo a bancos, robo a carga pesada, robo a cuentahabientes, robo a interior de vehículo, robo a negocio, robo a persona, robo de vehículos particulares, robo a casa habitación, robo de autopartes, robo de motocicleta, violación y violencia familiar.

A continuación, se reporta la incidencia delictiva ocurrida durante el periodo de septiembre 2022 a agosto 2023 y el documento se divide en dos secciones: la primera muestra la incidencia de Centro y en la segunda se detalla la información de cada municipio que se ubica en esta región.

I. Región Centro

En la región Centro de Jalisco se abrieron 50,058 carpetas de investigación durante el periodo de septiembre 2022 a agosto 2023, con un decremento de 0.2% respecto al periodo de septiembre 2021 a agosto 2022, cuando se registraron 50,151 carpetas. El periodo que registró el mayor número de denuncias fue de septiembre 2018 a agosto 2019, con 77,841 carpetas de investigación (Ver gráfica 1).

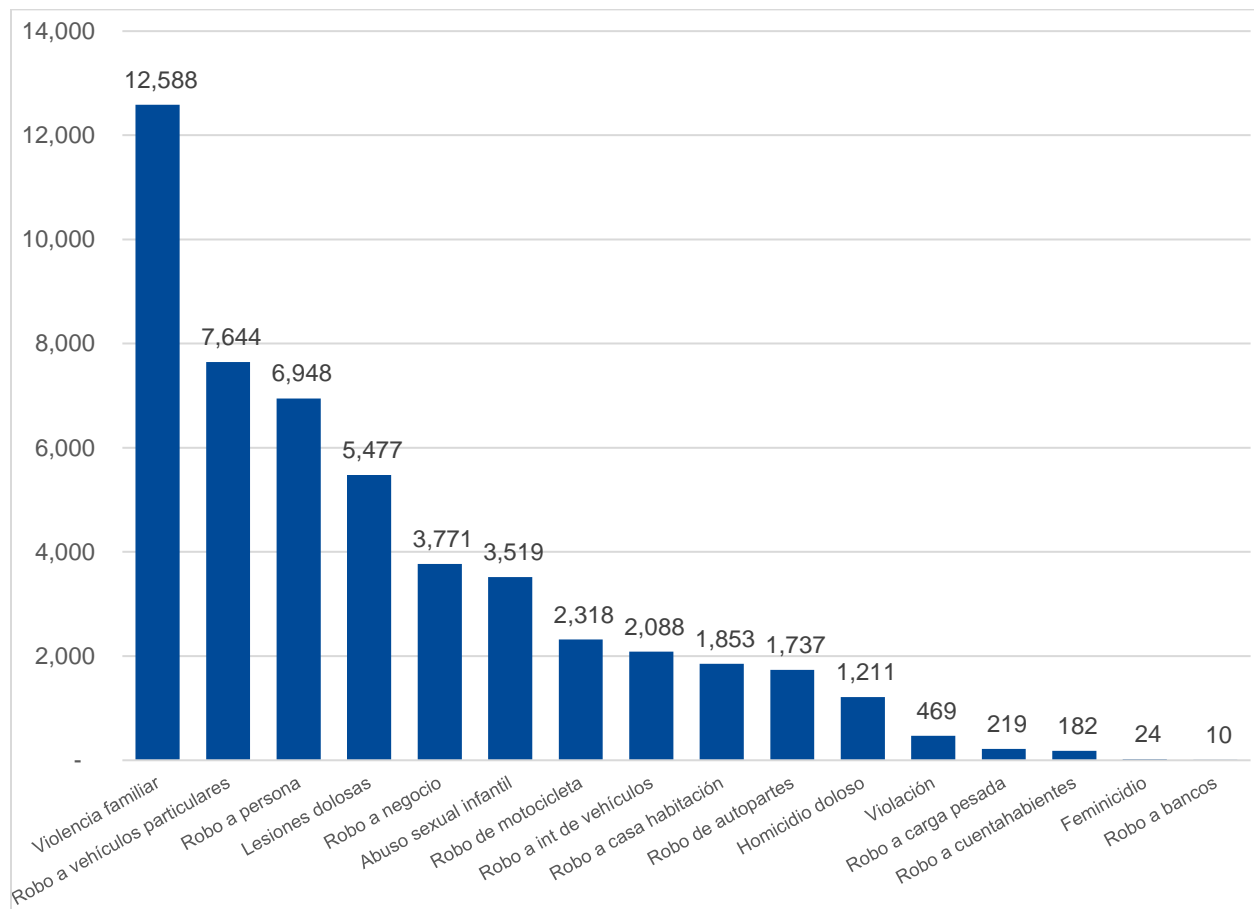
**Gráfica 1. Incidencia delictiva en la región Centro de Jalisco
Por total y crecimiento porcentual
Períodos anuales septiembre 2018 a agosto 2019 - septiembre 2022 a agosto 2023**



Fuente: Elaborado por el IIEG con datos de las averiguaciones previas y/o carpetas de investigación iniciadas en las agencias del Ministerio Público proporcionados por la Fiscalía del Estado de Jalisco.

El delito que tuvo la mayor incidencia en el periodo de referencia fue violencia familiar con 12,588 carpetas (25.1% del total), seguido de robo a vehículos particulares con 7,644 denuncias (15.3%) y robo a persona con 6,948 (13.9%); en la región, los delitos que tuvieron el menor número de registros fueron feminicidio con 24 carpetas y por robo a bancos se hicieron 10 denuncias (Ver gráfica 2).

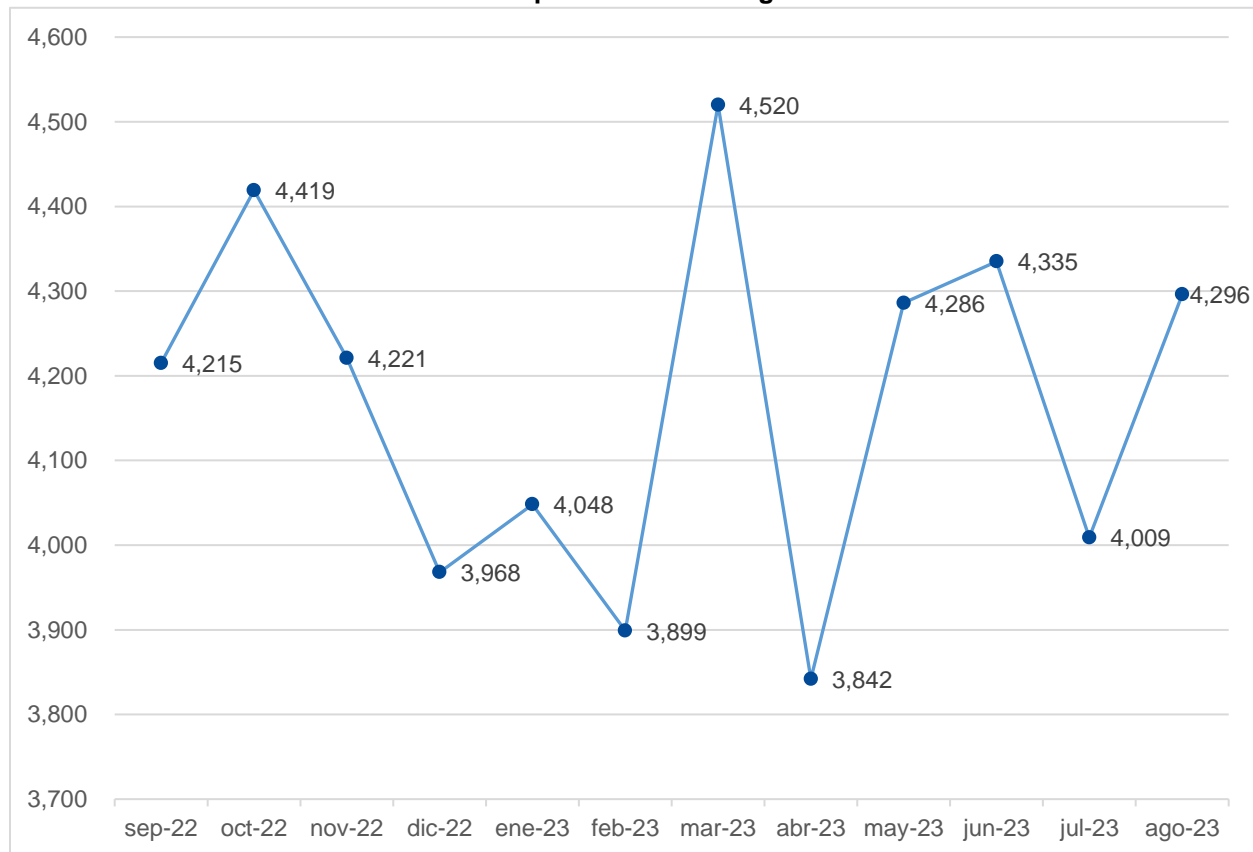
**Gráfica 2. Incidencia delictiva en la región Centro de Jalisco
Por tipo de delito
Septiembre 2022 a agosto 2023**



Fuente: Elaborado por el IIEG con datos de las averiguaciones previas y/o carpetas de investigación iniciadas en las agencias del Ministerio Público proporcionados por la Fiscalía del Estado de Jalisco.

Durante el periodo de septiembre 2022 a agosto 2023, el mes que tuvo el mayor número de denuncias fue marzo de 2023 con 4,520 carpetas de investigación, al siguiente mes se registró una baja de 15.0%. El segundo mes con el mayor registro en el periodo fue octubre de 2022 con 4,419 denuncias y contrario a lo anterior, abril de 2023 fue el mes con el menor número de carpetas con 3,842 casos (Ver gráfica 3).

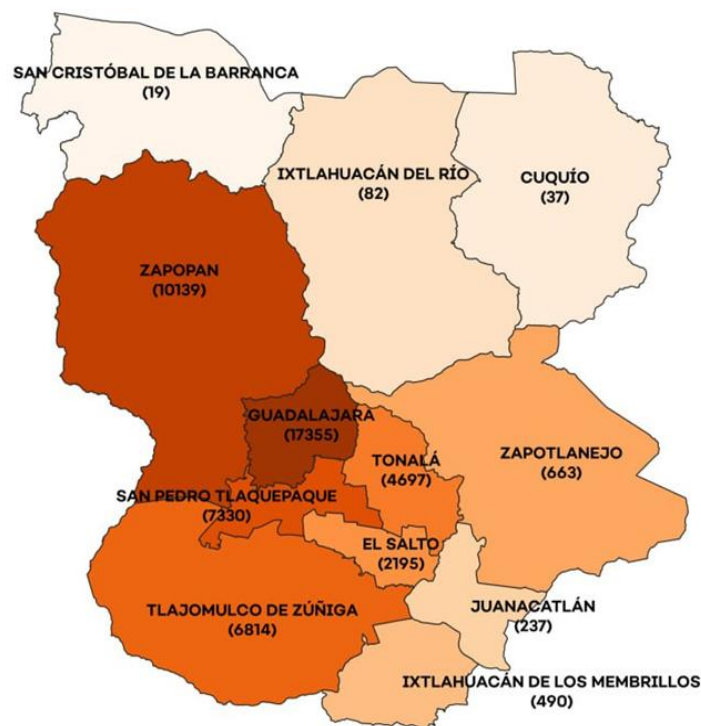
**Gráfica 3. Incidencia delictiva en la región Centro de Jalisco
Por mes
Septiembre 2022 a agosto 2023**



Fuente: Elaborado por el IIEG con datos de las averiguaciones previas y/o carpetas de investigación iniciadas en las agencias del Ministerio Público proporcionados por la Fiscalía del Estado de Jalisco.

De las 50,058 carpetas de investigación que se abrieron en la región Centro durante el periodo de septiembre 2022 a agosto 2023, en el municipio de Guadalajara se registró el 34.7% de las carpetas (17,355), seguido de Zapopan con el 20.3% (10,139) y en San Pedro Tlaquepaque el 14.6% (7,330). En Cuquío se reportaron 37 carpetas y en San Cristóbal de la Barranca 19 carpetas, que representó el 0.04% de la región (Ver figura 1).

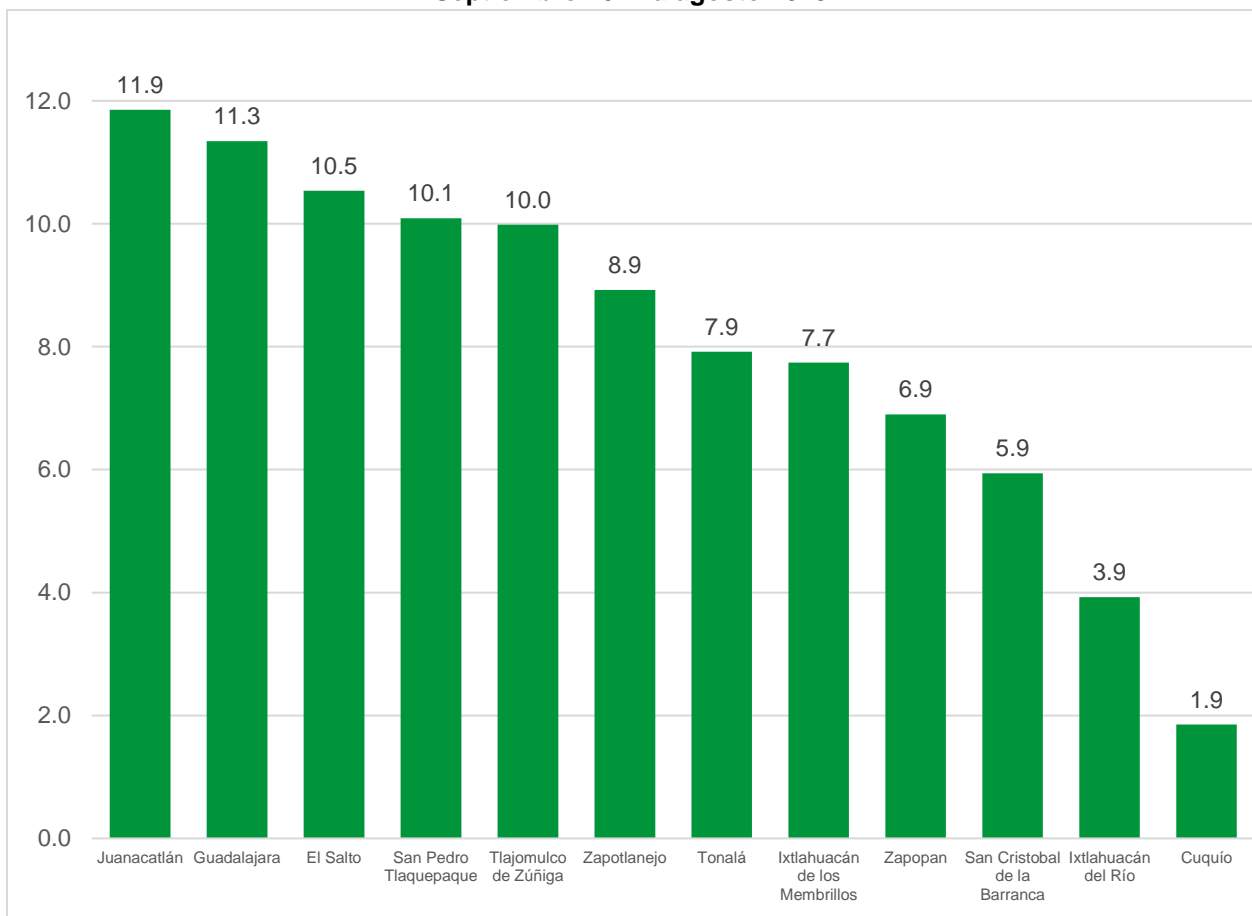
**Figura 1. Incidencia delictiva en la región Centro de Jalisco
 Por municipio
 Septiembre 2022 a agosto 2023**



Fuente: Elaborado por el IIEG con datos de las averiguaciones previas y/o carpetas de investigación iniciadas en las agencias del Ministerio Público proporcionados por la Fiscalía del Estado de Jalisco.

Respecto a la tasa de incidencia delictiva, en Juanacatlán se tuvo la mayor tasa con 11.9 carpetas por cada 1,000 habitantes, seguido de Guadalajara con 11.3 carpetas por cada 1,000 habitantes. Aunque Cuquío no fue el municipio con el menor número de denuncias, fue el municipio con la menor tasa de incidencia con 1.9 carpetas por cada 1,000 habitantes (Ver gráfica 4).

**Gráfica 4. Tasa de incidencia delictiva por cada mil habitantes en la región Centro de Jalisco, por municipio
Septiembre 2022 a agosto 2023**

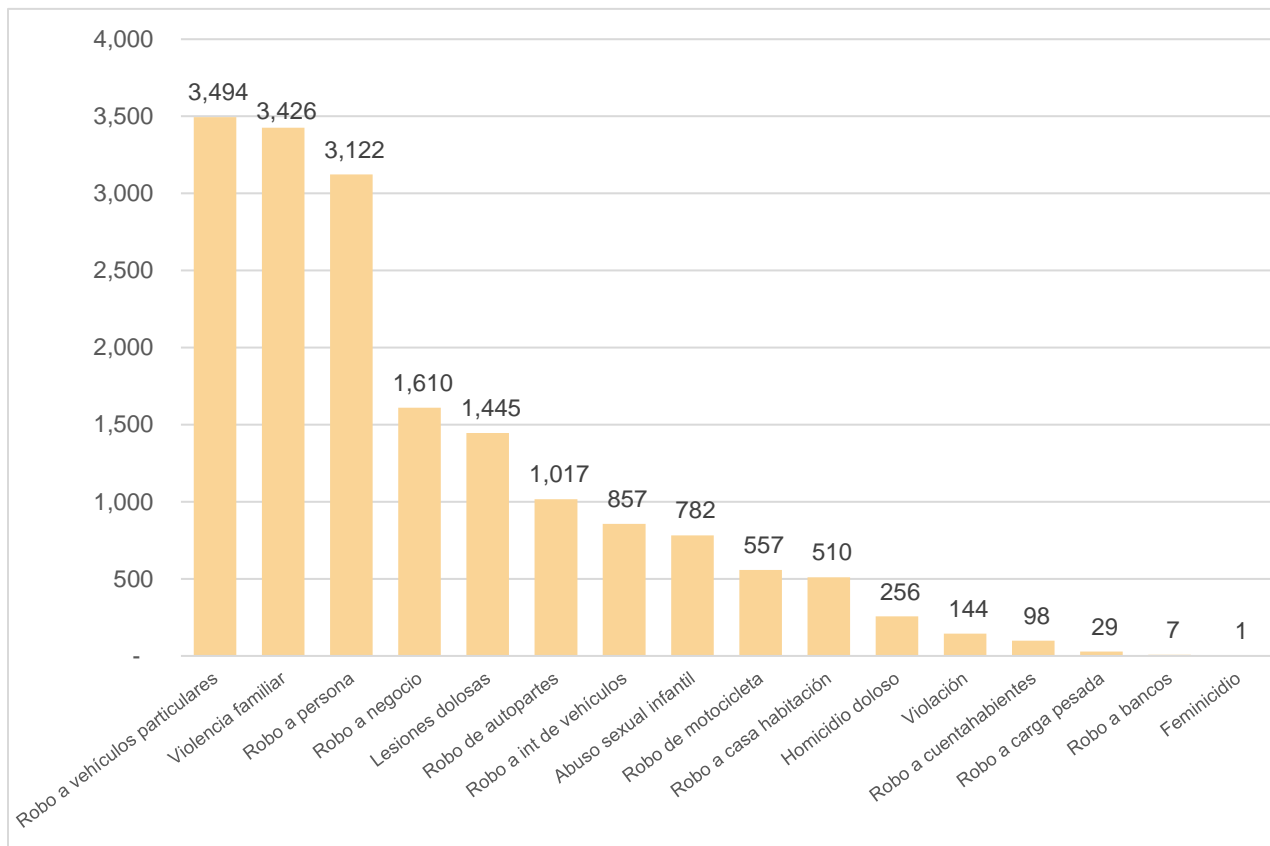


Fuente: Elaborado por el IIEG con datos de las averiguaciones previas y/o carpetas de investigación iniciadas en las agencias del Ministerio Público proporcionados por la Fiscalía del Estado de Jalisco y la proyección de la población estatal a mitad de 2023 estimadas por CONAPO.

I. Municipios

En el municipio de Guadalajara se abrieron 17,355 carpetas de investigación por delitos cometidos durante el periodo de septiembre 2022 a agosto 2023, con una baja de 11.3% respecto al periodo de septiembre 2021 a agosto 2022, cuando se iniciaron 19,568 carpetas. El delito de robo a vehículos particulares registró el 20.1% de las denuncias en el municipio con 3,494 casos, el 19.7% de carpetas fue por violencia familiar (3,426) y el 18.0% por robo a persona (3,122); los delitos con el menor registro fueron robo a bancos (7) y feminicidio (1) (Ver gráfica 5).

**Gráfica 5. Incidencia delictiva en el municipio de Guadalajara
Por tipo de delito
Septiembre 2022 a agosto 2023**

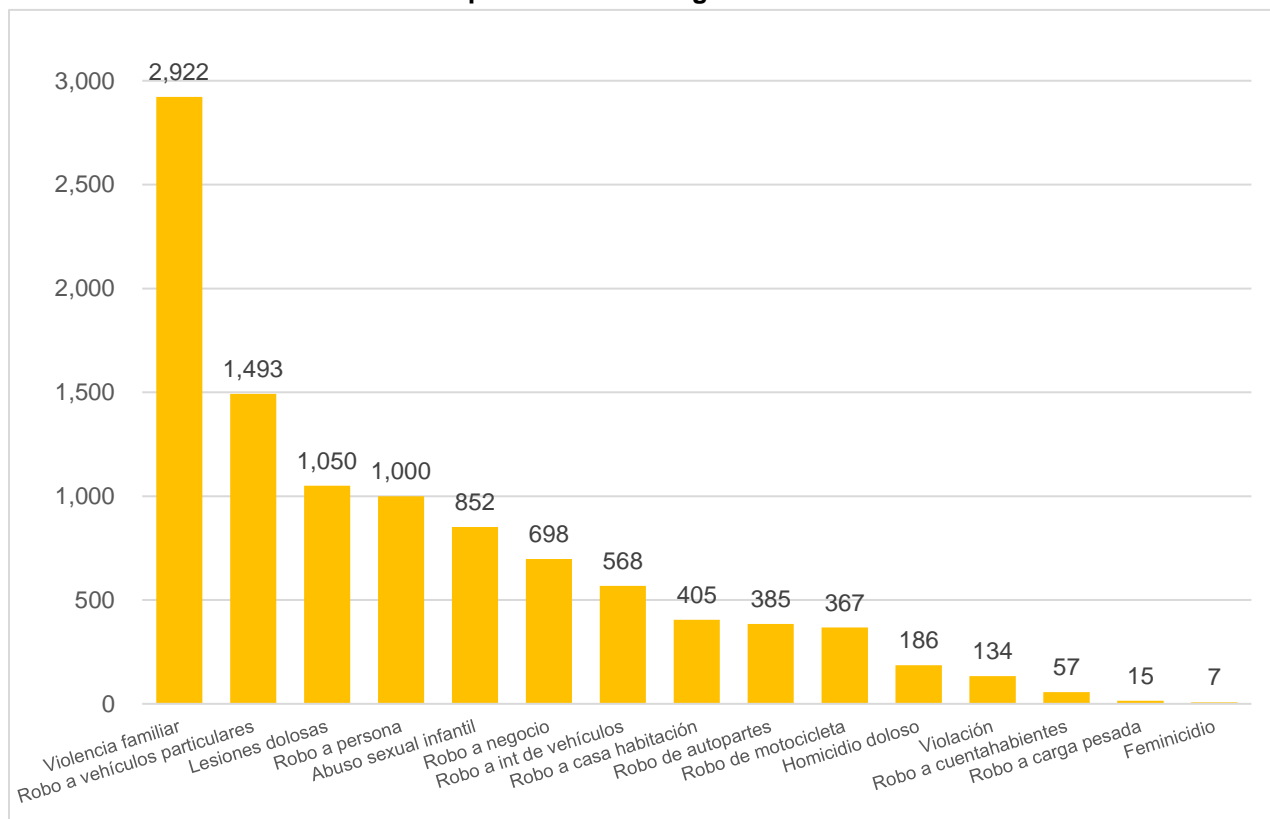


Fuente: Elaborado por el IIEG con datos de las averiguaciones previas y/o carpetas de investigación iniciadas en las agencias del Ministerio Público proporcionados por la Fiscalía del Estado de Jalisco.

Nota: Solo se muestran los delitos que registraron al menos una carpeta de investigación durante el periodo.

Durante el periodo de septiembre 2022 a agosto 2023, en el municipio de Zapopan se hicieron 10,139 denuncias, de las cuales, el 28.8% fueron por el delito de violencia familiar con 2,922 casos, le siguió el delito de robo a vehículos particulares con el 14.7% de las carpetas (1,493) y el 10.4% por lesiones dolosas (1,050). En el delito de robo a carga pesada se abrieron 15 carpetas y por feminicidio se realizaron 7 denuncias. En el periodo de septiembre 2021 a agosto 2022 se abrieron 10,092 carpetas de investigación, por lo que en el periodo de septiembre 2022 a agosto 2023 hubo un incremento de 0.47% (Ver gráfica 6).

**Gráfica 6. Incidencia delictiva en el municipio de Zapopan
Por tipo de delito
Septiembre 2022 a agosto 2023**

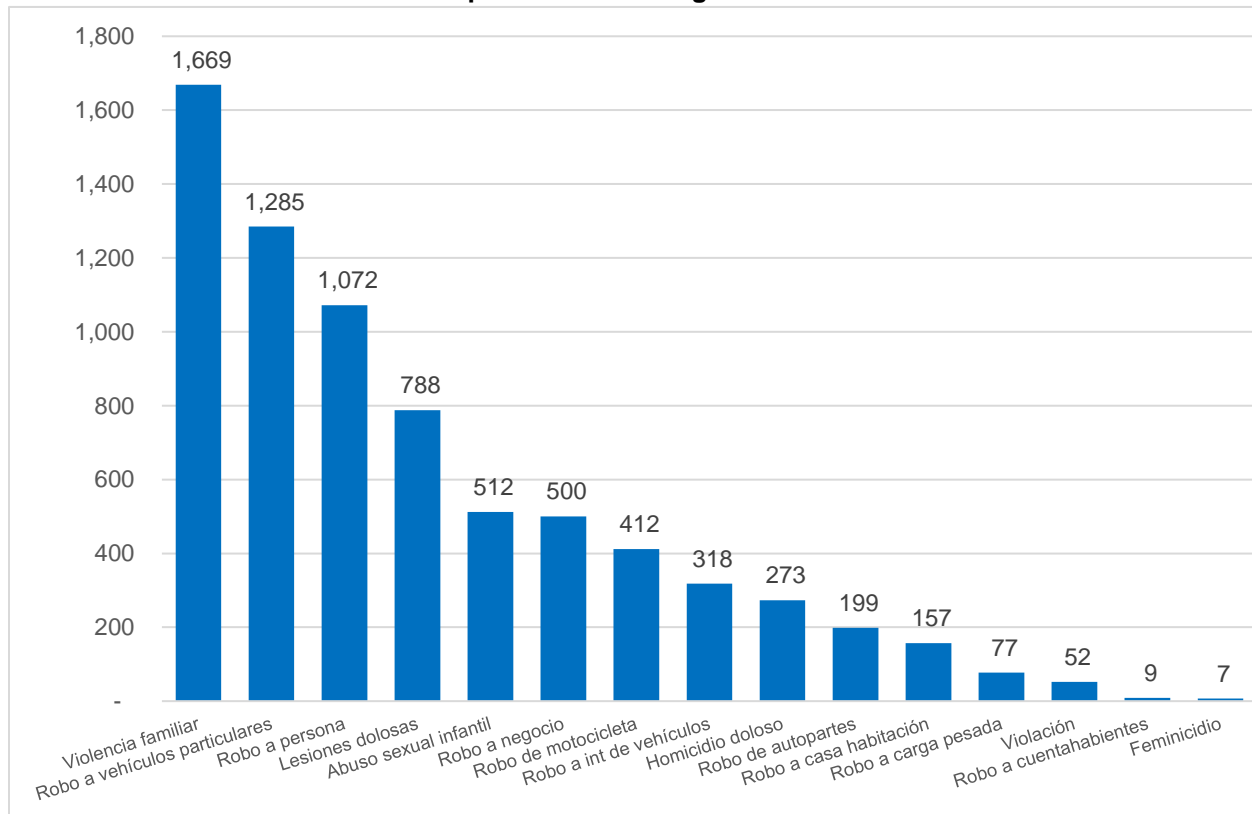


Fuente: Elaborado por el IIEG con datos de las averiguaciones previas y/o carpetas de investigación iniciadas en las agencias del Ministerio Público proporcionados por la Fiscalía del Estado de Jalisco.

Nota: Solo se muestran los delitos que registraron al menos una carpeta de investigación durante el periodo.

En el municipio de San Pedro Tlaquepaque, durante el periodo de septiembre 2022 a agosto 2023, se abrieron 7,330 carpetas de investigación, con un aumento de 4.0% respecto al periodo anterior. Durante el periodo de referencia, el delito que tuvo el mayor número de denuncias fue el de violencia familiar con 1,669 carpetas, lo que representó el 22.8% del total de las denuncias, le siguió el delito de robo a vehículos particulares con 1,285 casos (17.5%) y robo a persona con 1,072 carpetas (14.6%). El delito de feminicidio registró 7 casos y el delito que no registró ninguna denuncia fue robo a bancos (Ver gráfica 7).

**Gráfica 7. Incidencia delictiva en el municipio de San Pedro Tlaquepaque
Por tipo de delito
Septiembre 2022 a agosto 2023**

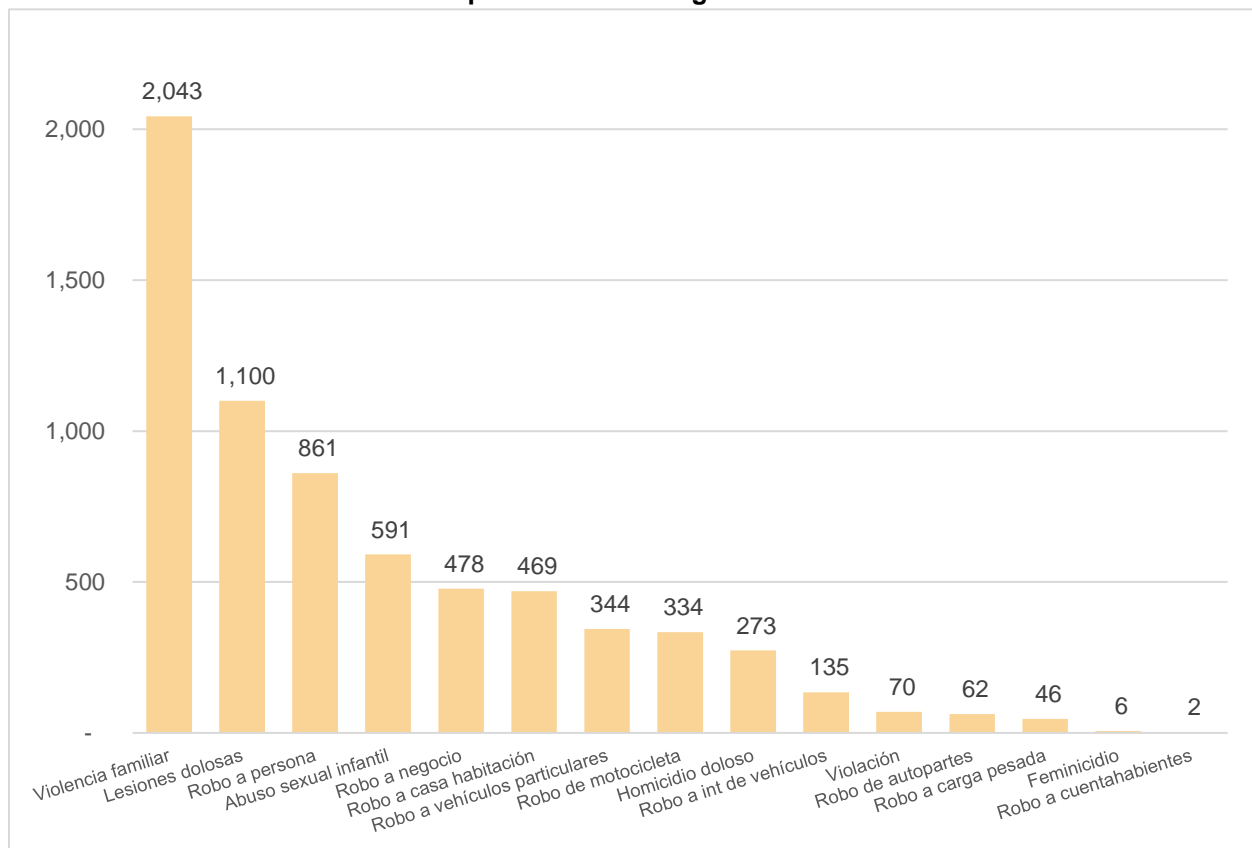


Fuente: Elaborado por el IIEG con datos de las averiguaciones previas y/o carpetas de investigación iniciadas en las agencias del Ministerio Público proporcionados por la Fiscalía del Estado de Jalisco.

Nota: Solo se muestran los delitos que registraron al menos una carpeta de investigación durante el periodo.

De las 6,814 denuncias realizadas en el municipio de Tlajomulco de Zúñiga durante el periodo de septiembre 2022 a agosto 2023, se abrieron 2,043 carpetas por el delito de violencia familiar (30.0% del total), 1,100 carpetas fueron por lesiones dolosas (16.1%) y 861 por robo a persona (12.6%); en el delito de robo a bancos no se abrieron carpetas de investigación. Respecto al periodo anterior, se registró un incremento del 14.3% en el total de las carpetas de investigación (Ver gráfica 8).

**Gráfica 8. Incidencia delictiva en el municipio de Tlajomulco de Zúñiga
Por tipo de delito
Septiembre 2022 a agosto 2023**

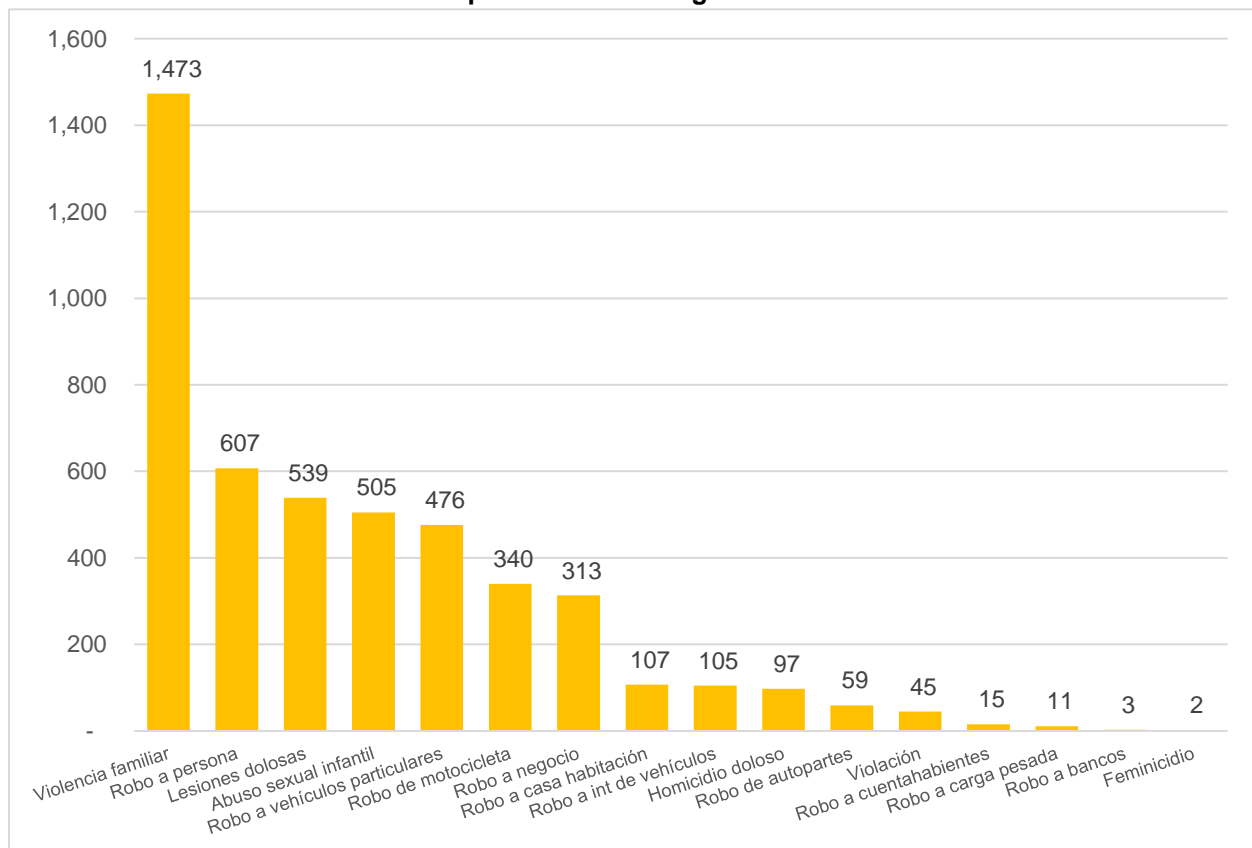


Fuente: Elaborado por el IIEG con datos de las averiguaciones previas y/o carpetas de investigación iniciadas en las agencias del Ministerio Público proporcionados por la Fiscalía del Estado de Jalisco.

Nota: Solo se muestran los delitos que registraron al menos una carpeta de investigación durante el periodo.

En Tonalá, durante el periodo de referencia se abrieron 4,697 carpetas de investigación, lo que representó un incremento del 1.5% respecto al periodo de septiembre 2021 a agosto 2022. El delito que tuvo la mayor cantidad de denuncias fue violencia familiar con 1,473 carpetas (el 31.4% del total), seguido de robo a persona (12.9%) y lesiones dolosas (11.5%). Los delitos con el menor número de registros fueron robo a bancos con 3 carpetas y feminicidio con 2 carpetas (Ver gráfica 9).

**Gráfica 9. Incidencia delictiva en el municipio de Tonalá
Por tipo de delito
Septiembre 2022 a agosto 2023**

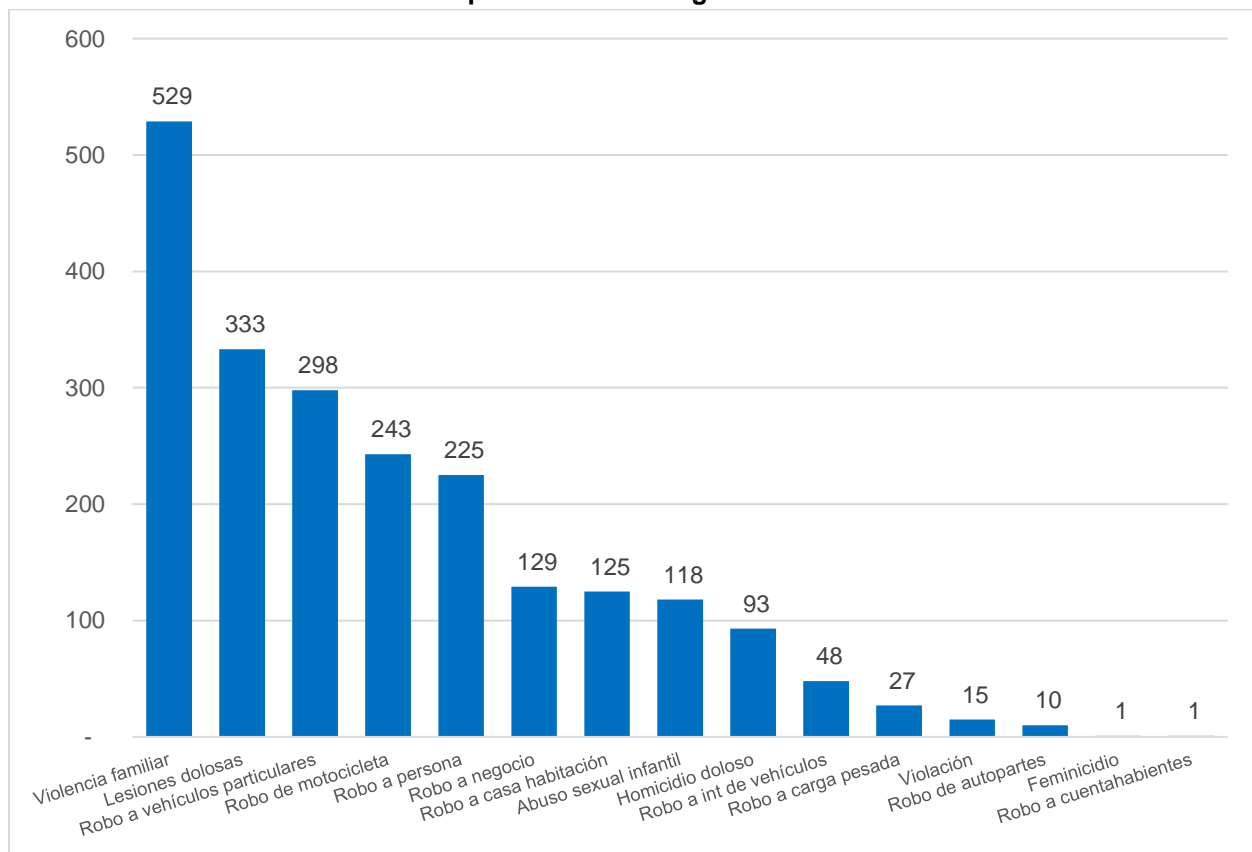


Fuente: Elaborado por el IIEG con datos de las averiguaciones previas y/o carpetas de investigación iniciadas en las agencias del Ministerio Público proporcionados por la Fiscalía del Estado de Jalisco.

Nota: Solo se muestran los delitos que registraron al menos una carpeta de investigación durante el periodo.

Respecto a las denuncias registradas en el municipio de El Salto, durante septiembre 2022 a agosto 2023 se abrieron un total de 2,195 carpetas de investigación. Los delitos que tuvieron el mayor número de denuncias fueron violencia familiar (529) y lesiones dolosas (333); se registraron denuncias en 15 delitos. En el periodo de septiembre 2021 a agosto 2022 se hicieron 1,778 denuncias, por lo que en el periodo de referencia hubo un incremento de 23.5% en las carpetas de investigación (Ver gráfica 10).

**Gráfica 10. Incidencia delictiva en el municipio de El Salto
Por tipo de delito
Septiembre 2022 a agosto 2023**

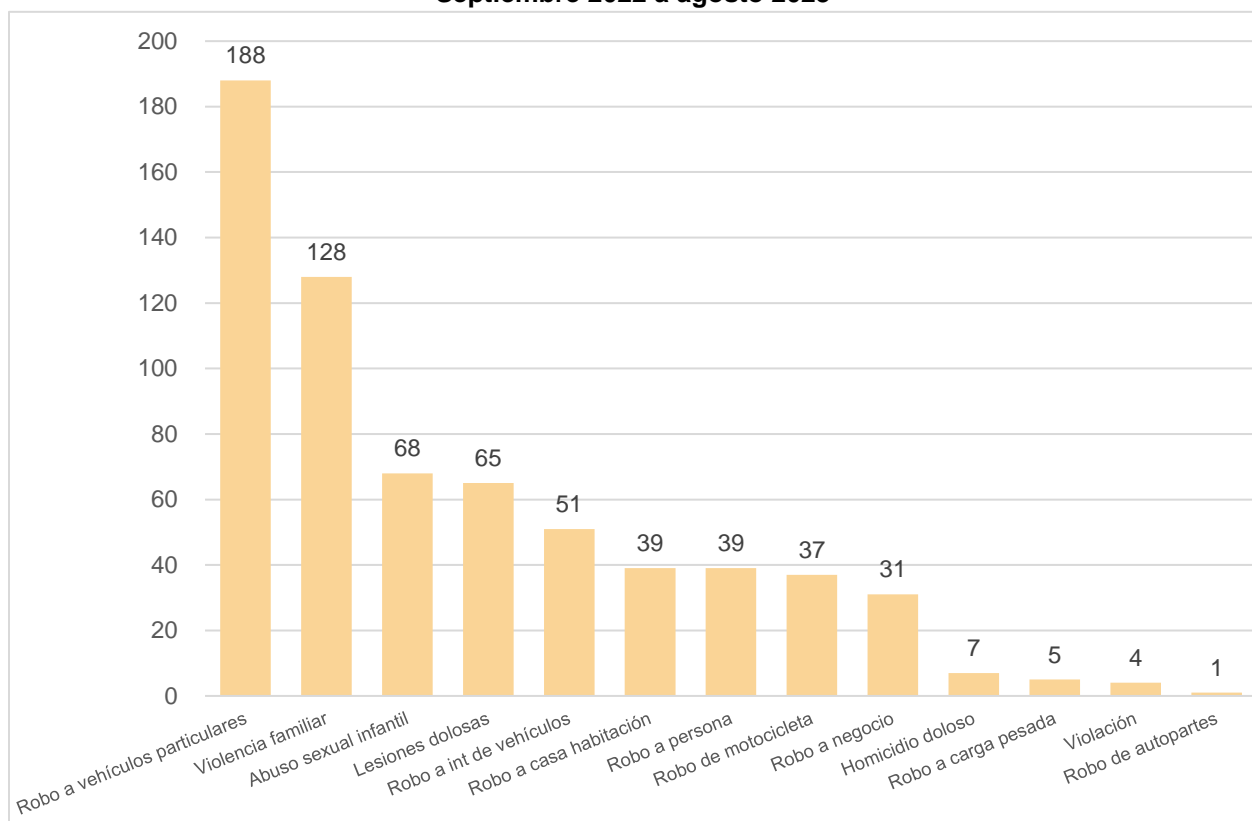


Fuente: Elaborado por el IIEG con datos de las averiguaciones previas y/o carpetas de investigación iniciadas en las agencias del Ministerio Público proporcionados por la Fiscalía del Estado de Jalisco.

Nota: Solo se muestran los delitos que registraron al menos una carpeta de investigación durante el periodo.

En el municipio de Zapotlanejo, en el periodo de septiembre 2022 a agosto 2023, el delito con el mayor número de denuncias fue robo a vehículos particulares con 188 carpetas de investigación, de violencia familiar de hicieron 128 denuncias y por abuso sexual infantil se abrieron 68 carpetas; los delitos que registraron el menor número de denuncias fueron violación con 4 carpetas y robo de autopartes con 1 carpeta. Los delitos que no tuvieron denuncias fueron feminicidio, robo a bancos y robo a cuentahabientes. En total se hicieron 663 denuncias en el municipio durante el periodo de referencia (Ver gráfica 11).

**Gráfica 11. Incidencia delictiva en el municipio de Zapotlanejo
Por tipo de delito
Septiembre 2022 a agosto 2023**

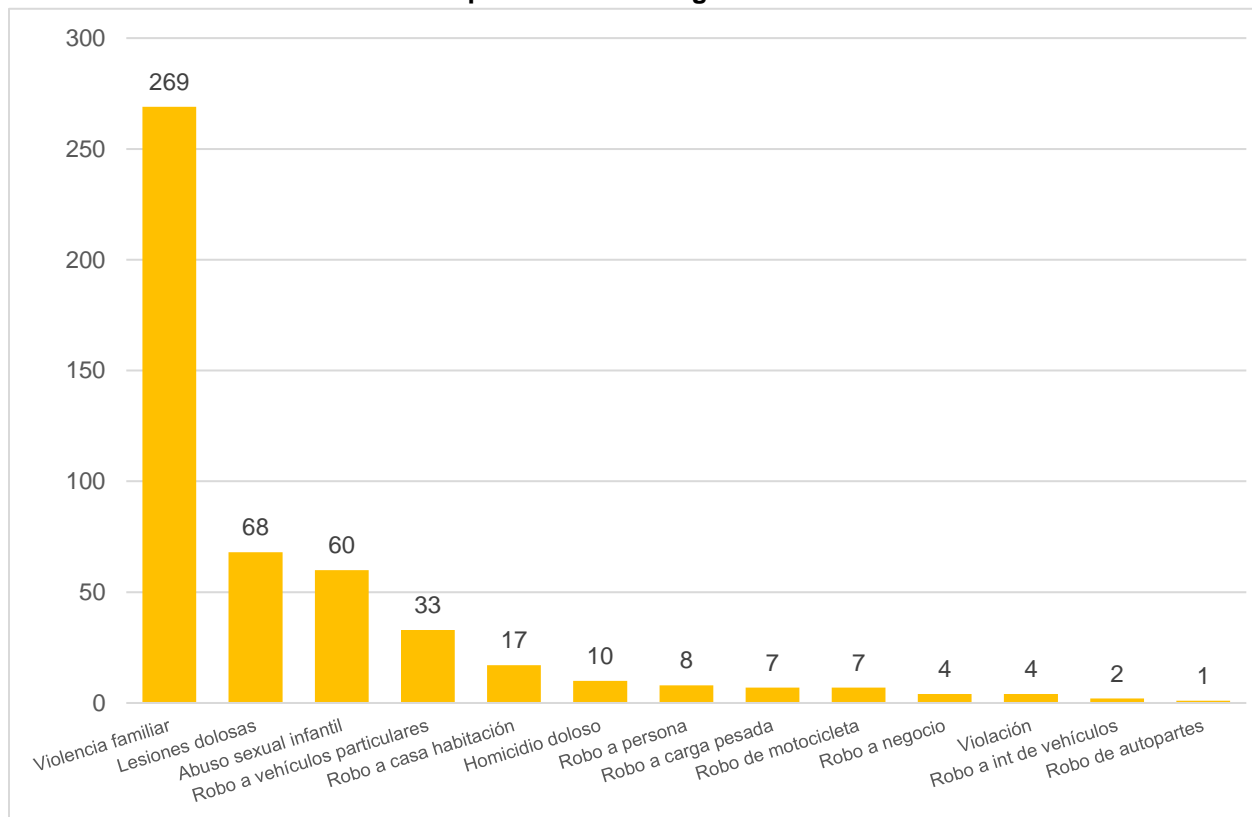


Fuente: Elaborado por el IIEG con datos de las averiguaciones previas y/o carpetas de investigación iniciadas en las agencias del Ministerio Público proporcionados por la Fiscalía del Estado de Jalisco.

Nota: Solo se muestran los delitos que registraron al menos una carpeta de investigación durante el periodo.

En el municipio de Ixtlahuacán de los Membrillos se registraron 490 denuncias durante el periodo de septiembre 2022 a agosto 2023, de las cuales, 269 fueron por violencia familiar y 68 por lesiones dolosas. Durante el periodo de septiembre 2021 a agosto 2022 se tuvo un registro de 303 denuncias, por lo que en el periodo de referencia se incrementaron en 61.7% las carpetas de investigación (Ver gráfica 12).

**Gráfica 12. Incidencia delictiva en el municipio de Ixtlahuacán de los Membrillos
Por tipo de delito
Septiembre 2022 a agosto 2023**

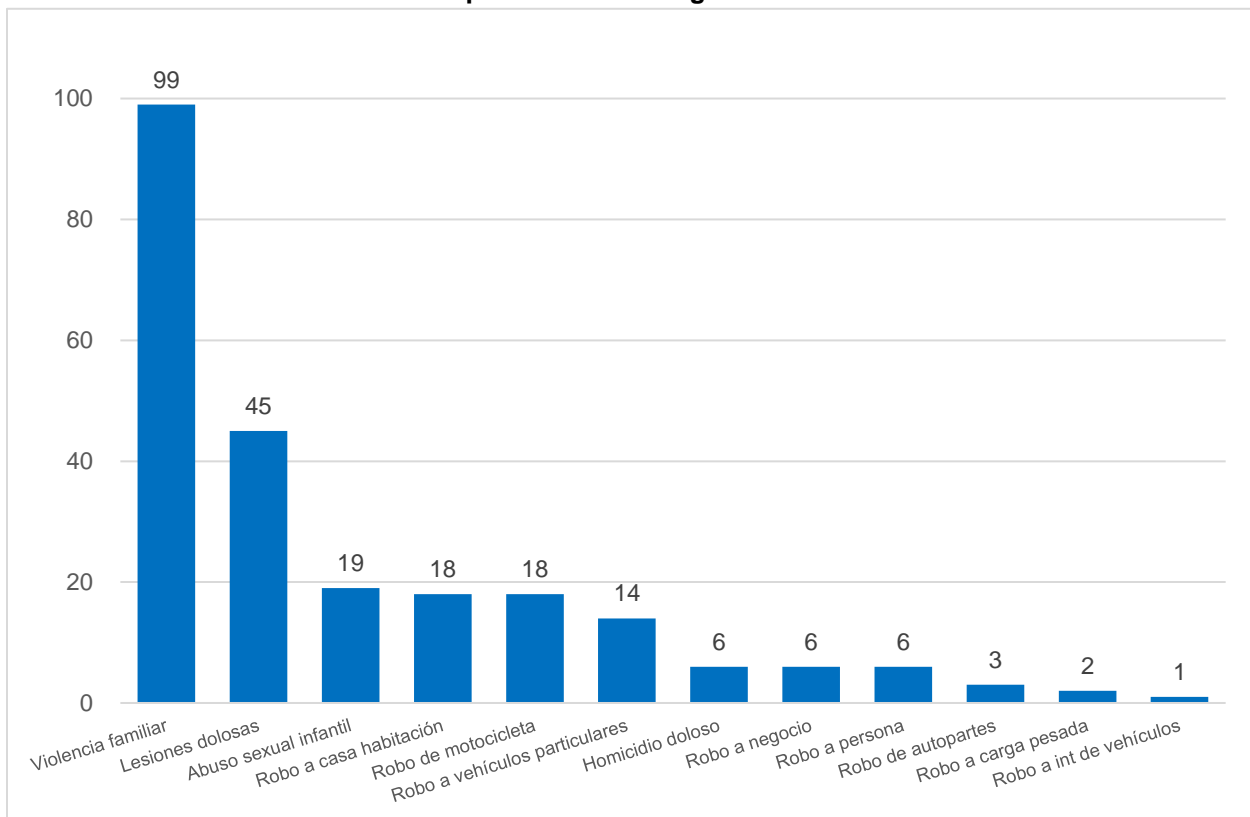


Fuente: Elaborado por el IIEG con datos de las averiguaciones previas y/o carpetas de investigación iniciadas en las agencias del Ministerio Público proporcionados por la Fiscalía del Estado de Jalisco.

Nota: Solo se muestran los delitos que registraron al menos una carpeta de investigación durante el periodo.

Durante el periodo de septiembre 2022 a agosto 2023 se registraron 237 carpetas de investigación en el municipio de Juanacatlán, un incremento de 51.0% respecto al periodo de septiembre 2021 a agosto 2022. El delito por el que se abrieron más carpetas fue violencia familiar con 99 denuncias, seguido de lesiones dolosas (45) y abuso sexual infantil (19). Se registraron denuncias en 12 delitos (Ver gráfica 13).

**Gráfica 13. Incidencia delictiva en el municipio de Juanacatlán
Por tipo de delito
Septiembre 2022 a agosto 2023**

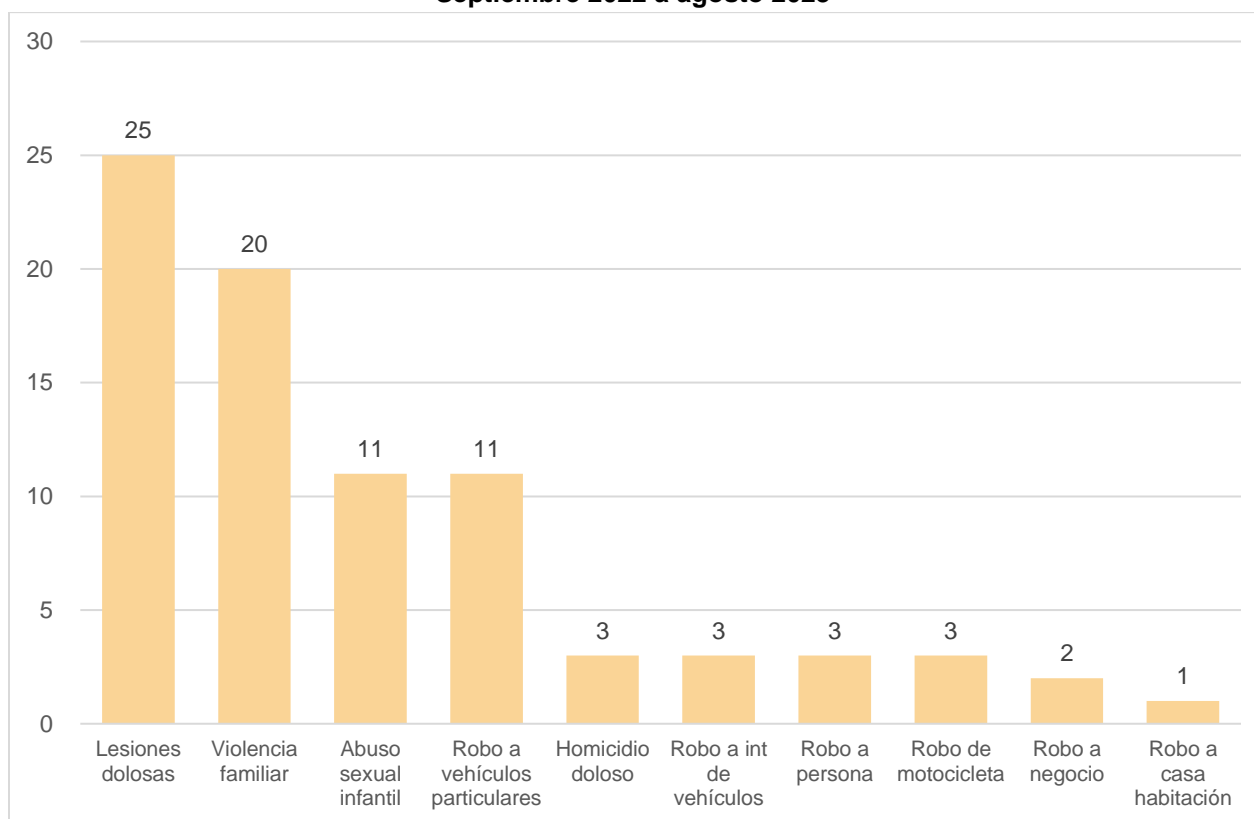


Fuente: Elaborado por el IIEG con datos de las averiguaciones previas y/o carpetas de investigación iniciadas en las agencias del Ministerio Público proporcionados por la Fiscalía del Estado de Jalisco.

Nota: Solo se muestran los delitos que registraron al menos una carpeta de investigación durante el periodo.

En el municipio de Ixtlahuacán del Río, en el periodo de septiembre 2022 a agosto 2023, solo se hicieron denuncias en 10 delitos, siendo lesiones dolosas el delito con el mayor registro con 25 carpetas de investigación, por violencia familiar se abrieron 20 carpetas, por abuso sexual infantil y robo a vehículos particulares se registraron 11 carpetas por cada uno (Ver gráfica 14).

**Gráfica 14. Incidencia delictiva en el municipio de Ixtlahuacán del Río
Por tipo de delito
Septiembre 2022 a agosto 2023**

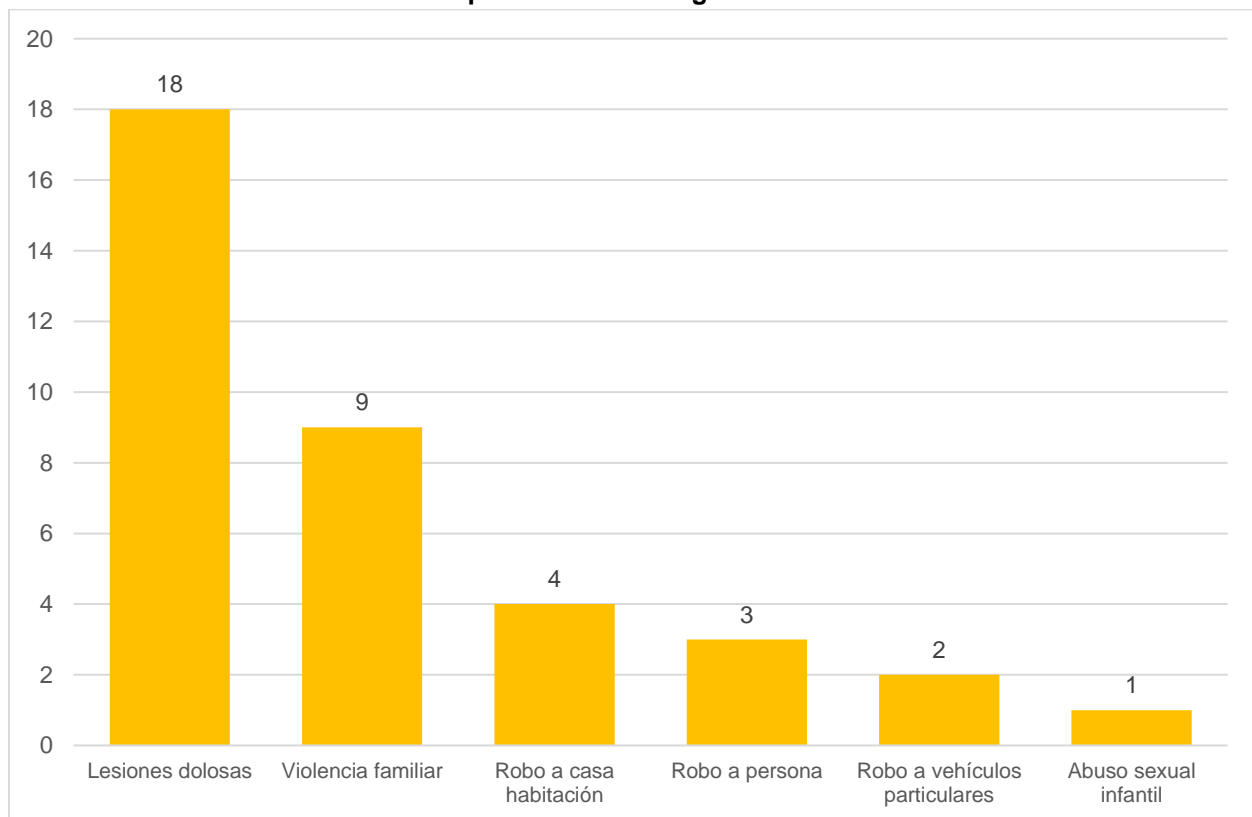


Fuente: Elaborado por el IIEG con datos de las averiguaciones previas y/o carpetas de investigación iniciadas en las agencias del Ministerio Público proporcionados por la Fiscalía del Estado de Jalisco.

Nota: Solo se muestran los delitos que registraron al menos una carpeta de investigación durante el periodo.

Respecto a las denuncias registradas en el municipio de Cuquío, durante septiembre 2022 a agosto 2023 se abrió un total de 37 carpetas de investigación. Los delitos que tuvieron el mayor número de denuncias fueron lesiones dolosas (18) y violencia familiar (9); solo se registraron denuncias en 6 delitos. En el periodo de septiembre 2021 a agosto 2022 se hicieron 53 denuncias, por lo que en el periodo de referencia hubo una baja de 30.2% en las carpetas de investigación (Ver gráfica 15).

**Gráfica 15. Incidencia delictiva en el municipio de Cuquío
Por tipo de delito
Septiembre 2022 a agosto 2023**

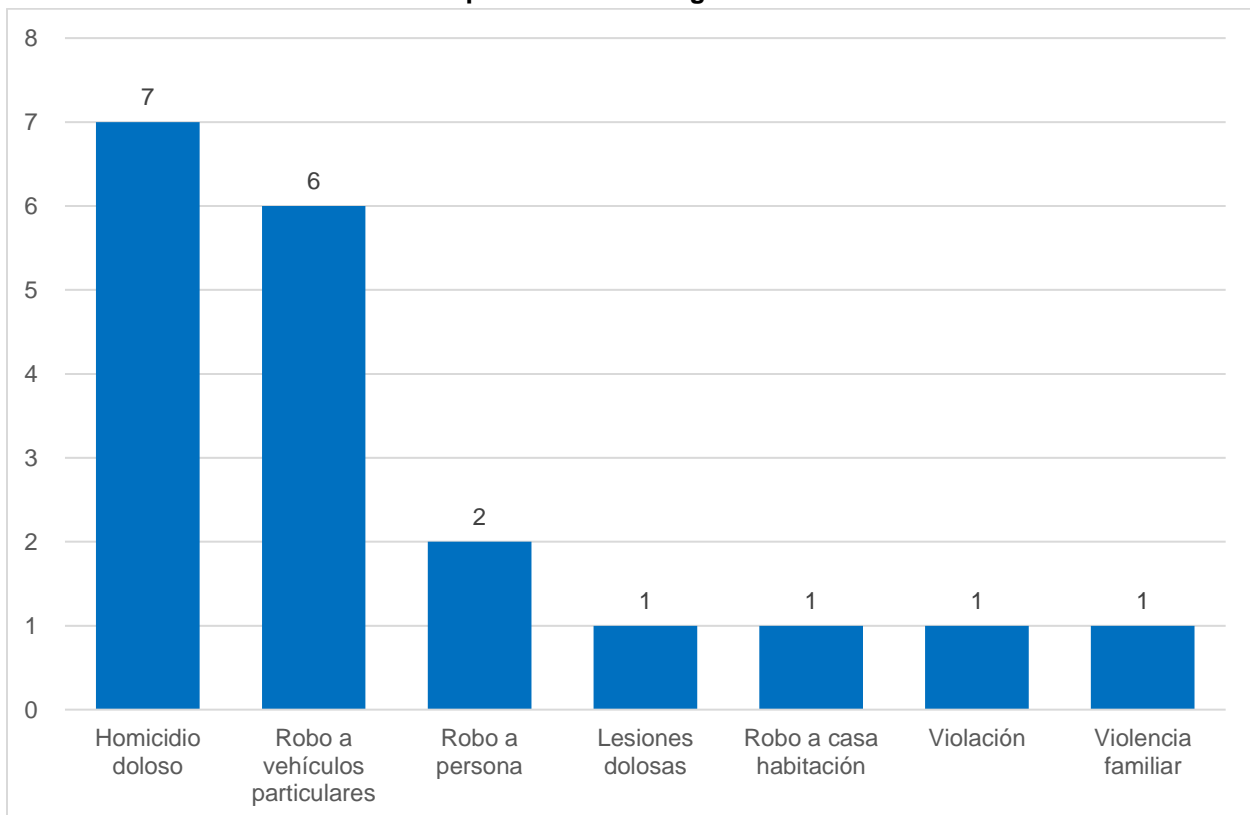


Fuente: Elaborado por el IIEG con datos de las averiguaciones previas y/o carpetas de investigación iniciadas en las agencias del Ministerio Público proporcionados por la Fiscalía del Estado de Jalisco.

Nota: Solo se muestran los delitos que registraron al menos una carpeta de investigación durante el periodo.

San Cristóbal de la Barranca fue el municipio de la región Centro con el menor número de denuncias durante el periodo de referencia, con un total de 19 carpetas de investigación, de las cuales, 7 fueron por homicidio doloso, 6 por robo a vehículos particulares y 2 por robo a persona; en los delitos de lesiones dolosas, robo a casa habitación, violación y violencia familiar se hizo una denuncia por cada uno (Ver gráfica 16).

**Gráfica 16. Incidencia delictiva en el municipio de San Cristóbal de la Barranca
Por tipo de delito
Septiembre 2022 a agosto 2023**



Fuente: Elaborado por el IIEG con datos de las averiguaciones previas y/o carpetas de investigación iniciadas en las agencias del Ministerio Público proporcionados por la Fiscalía del Estado de Jalisco.

Nota: Solo se muestran los delitos que registraron al menos una carpeta de investigación durante el periodo.