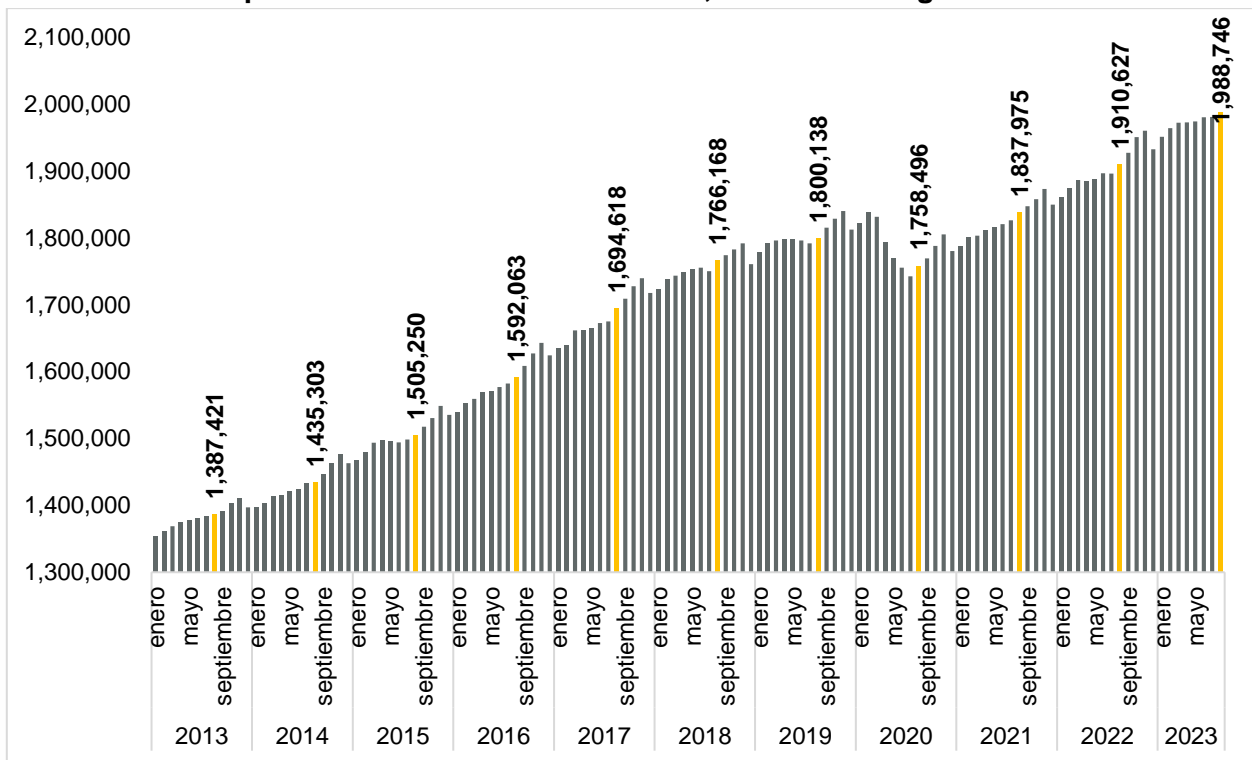


### Se generaron en Jalisco 7,600 empleos formales en agosto de 2023

De acuerdo con las cifras del IMSS, en agosto de 2023 en Jalisco se tenían registrados a 1,988,746 trabajadores asegurados, lo que representa una generación de 7,600 empleos formales con respecto al mes anterior. La generación de empleos de agosto de 2023 es menor en comparación con agosto de 2022 cuando se generaron 14,110 puestos de trabajo, sin embargo es mayor respecto a la del mes previo de 356 empleos nuevos.

A nivel nacional, en el mismo mes se tuvo una generación de 111,736 puestos de trabajo, lo que representa una tasa mensual de 0.51% y una tasa anual de 3.58%.

**Empleos formales totales en Jalisco, enero 2013 - agosto 2023**

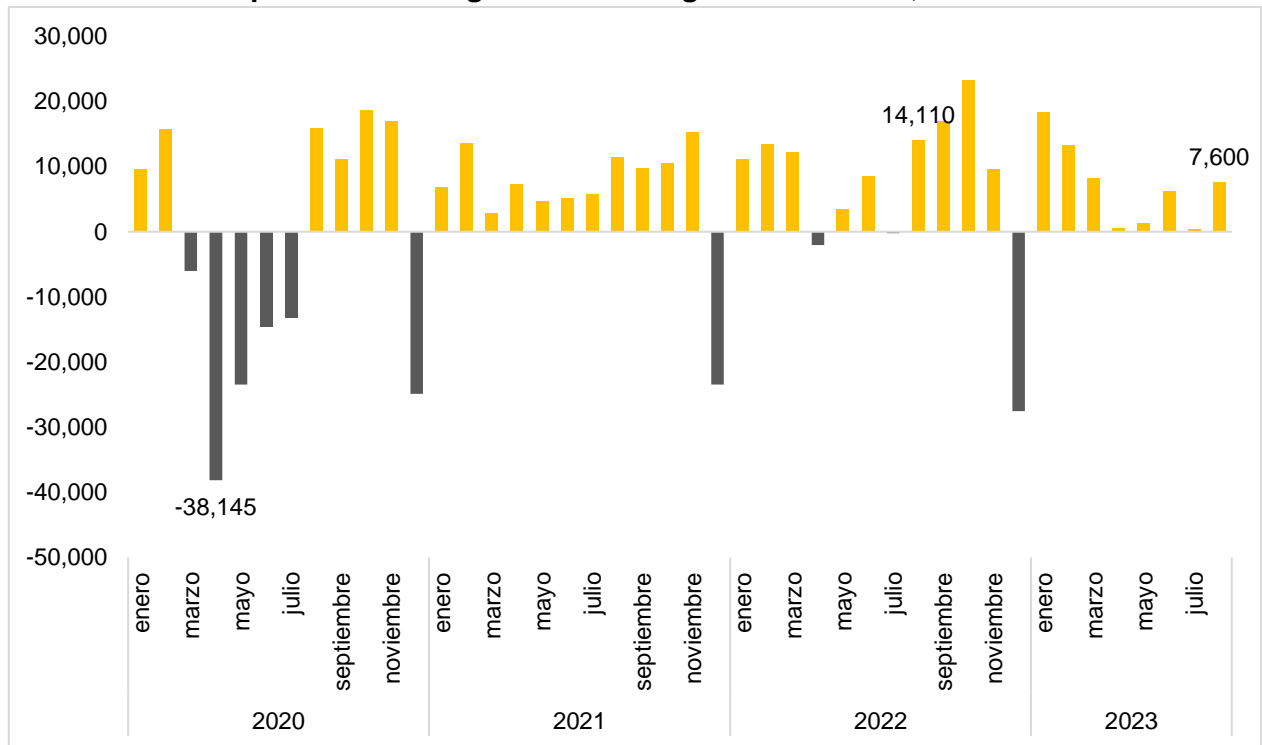


Fuente: IIEG con información del IMSS.

En ese mes hubo una generación de una generación de 7,600 empleos formales con respecto al mes anterior, una variación mensual de 0.38%, y una variación positiva anual de 4.09%.

Por tipo de empleo, aumentó en las dos modalidades con 6,089 empleos permanentes (80.12%) y 1,511 eventuales (19.88%) en agosto.

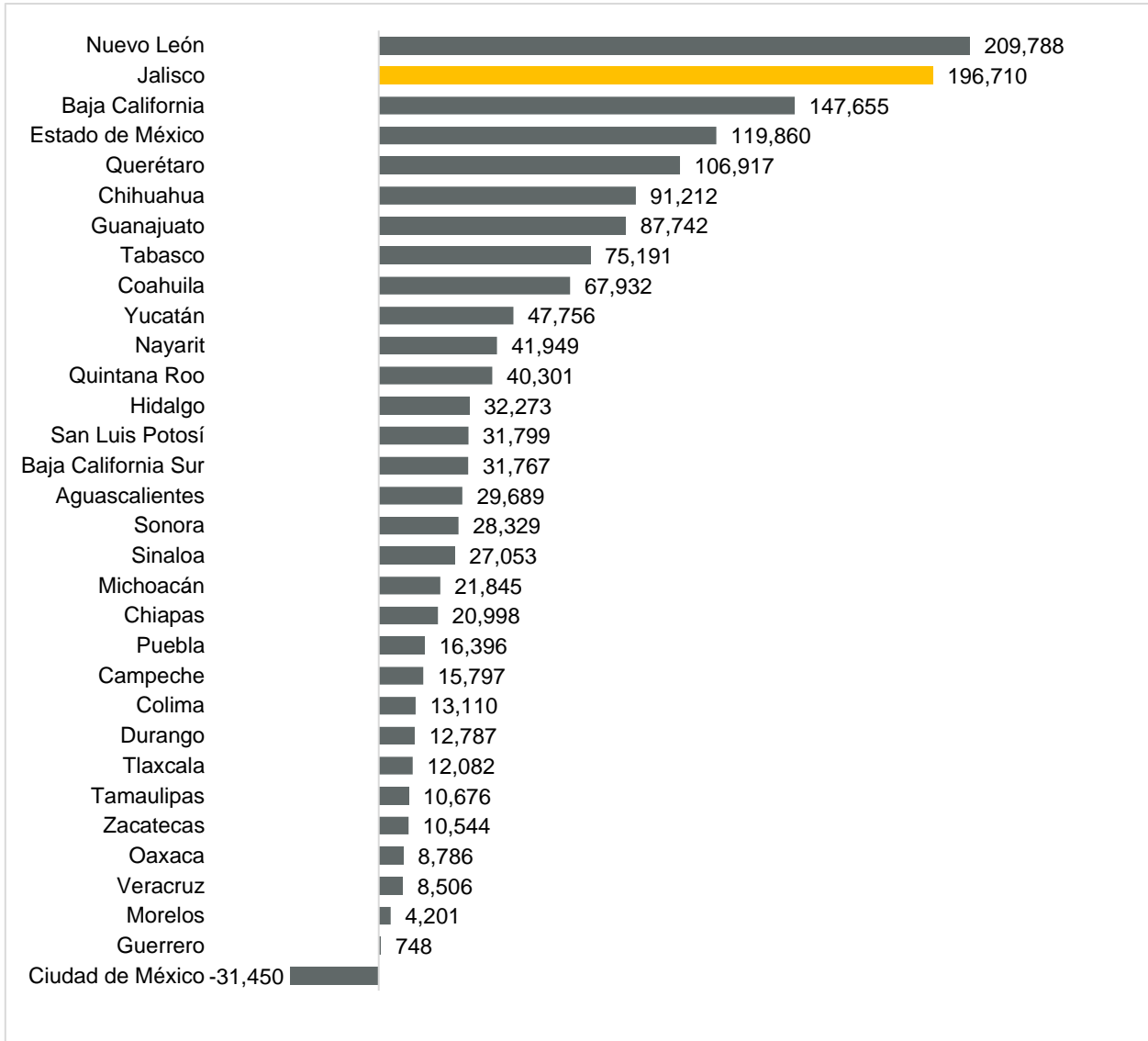
**Empleos formales generados en agosto en Jalisco, 2000-2023**



Fuente: IIEG con información del IMSS.

En lo que va del sexenio, esto es, desde diciembre 2018, Jalisco se coloca en el lugar 2 con la mayor generación de empleos formales en el país con 196,710. En el primer lugar se encuentra Nuevo León con 209,788 y Baja California en tercero con 147,655. Por otro lado, la Ciudad de México es último lugar con -31,450 puestos de trabajo.

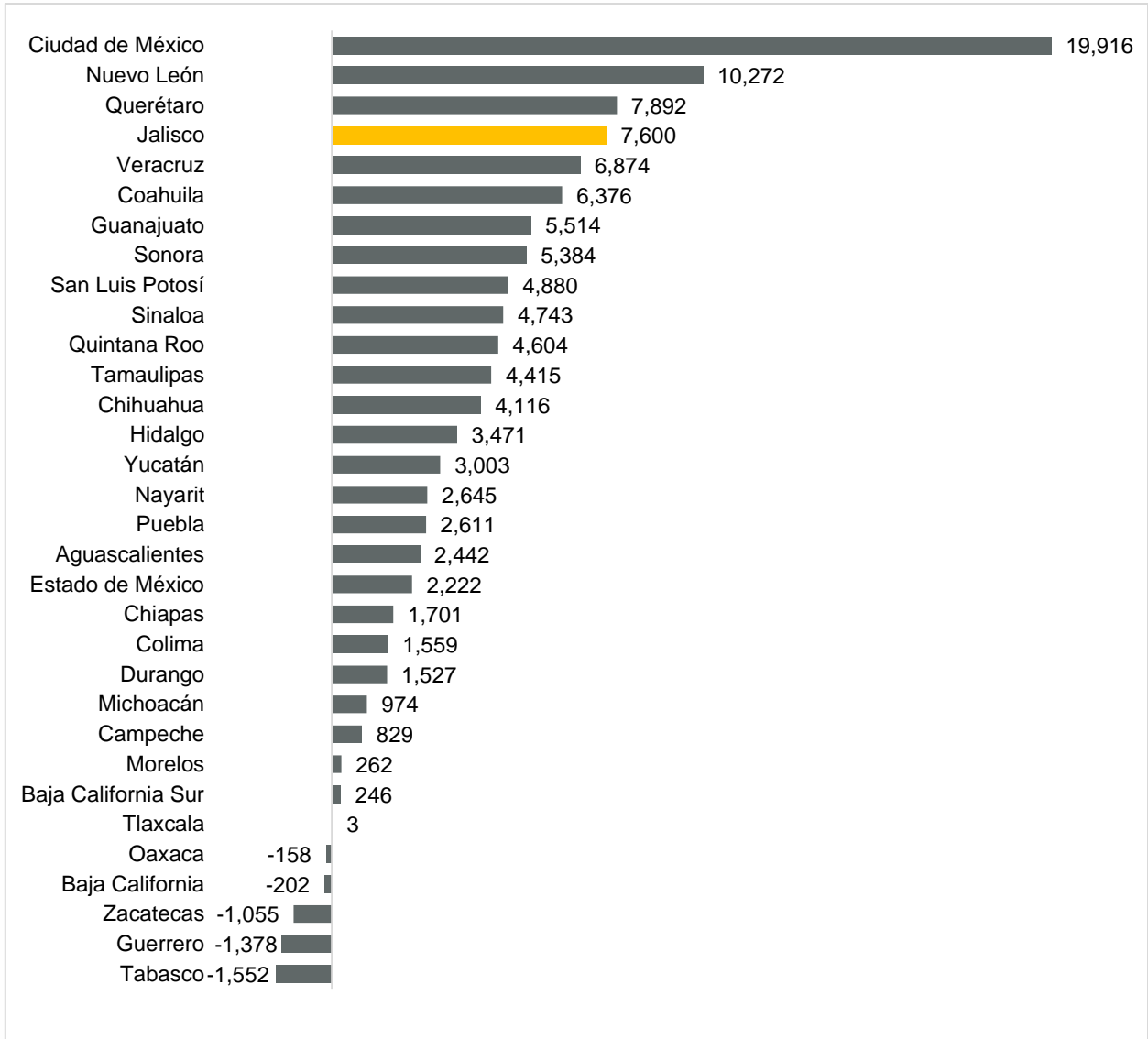
**Empleos formales acumulados, diciembre 2018 a agosto de 2023**



Fuente: IIEG con información del IMSS.

La cifra de 7,600 empleos coloca a Jalisco en el lugar 4 a nivel nacional en generación de nuevos empleos en términos absolutos en agosto. Por otro lado, la Ciudad de México fue la entidad que más generó empleo formal con 19,916 trabajadores asegurados y en el último lugar está Tabasco con -1,552 puestos de trabajo formal.

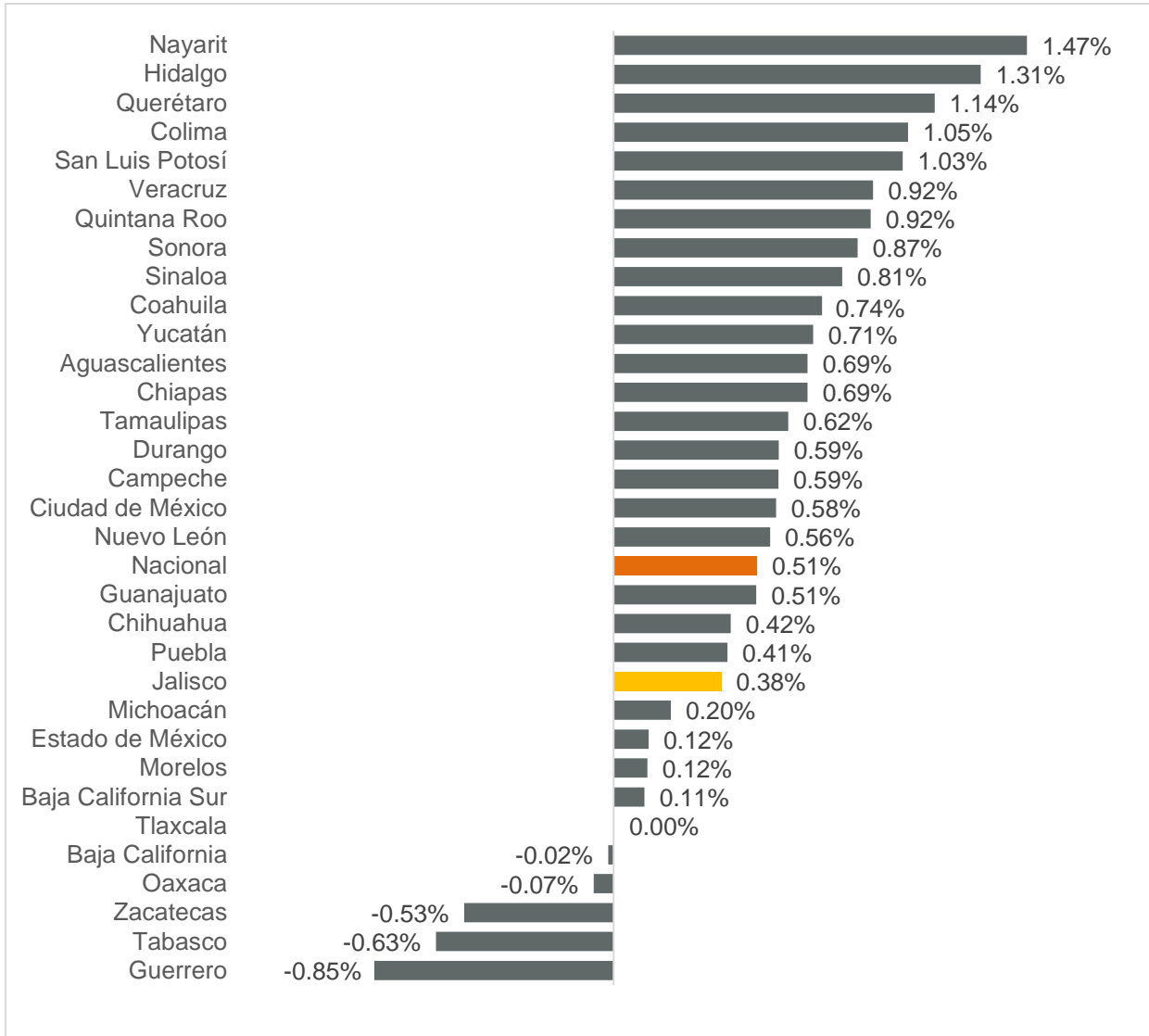
**Empleos formales generados en agosto 2023 por entidad federativa**



Fuente: IIEG con información del IMSS. Nota: La información presentada es con base en delegaciones del IMSS que publica en su plataforma, la cual difiere para algunos estados con la que posteriormente envía al IIEG por entidad federativa. Para Baja California, Baja California Sur, Coahuila, Colima, Guanajuato, Michoacán, Nuevo León, Oaxaca, Sonora, Tamaulipas y Veracruz, las cifras por delegación y entidad tienen pequeñas diferencias debido a que las cifras por delegación contienen trabajadores de otras entidades, ya que una clínica que se encuentre en el límite estatal registra y atiende a comunidades de entidades colindantes. Estas diferencias se corrigen cuando el IMSS envía la base de datos por entidad federativa al IIEG días después de liberar la cifra por delegación en su cubo interactivo.

En términos relativos, Nayarit fue la entidad que presentó la mayor variación mensual positiva al registrar 1.47%. Por otro lado, Guerrero fue la entidad que registró la mayor caída porcentual de -0.85%. Jalisco tuvo un aumento de 0.38% mensual, por debajo de la tasa nacional de 0.51%, y se ubicó en el lugar 22 a nivel nacional.

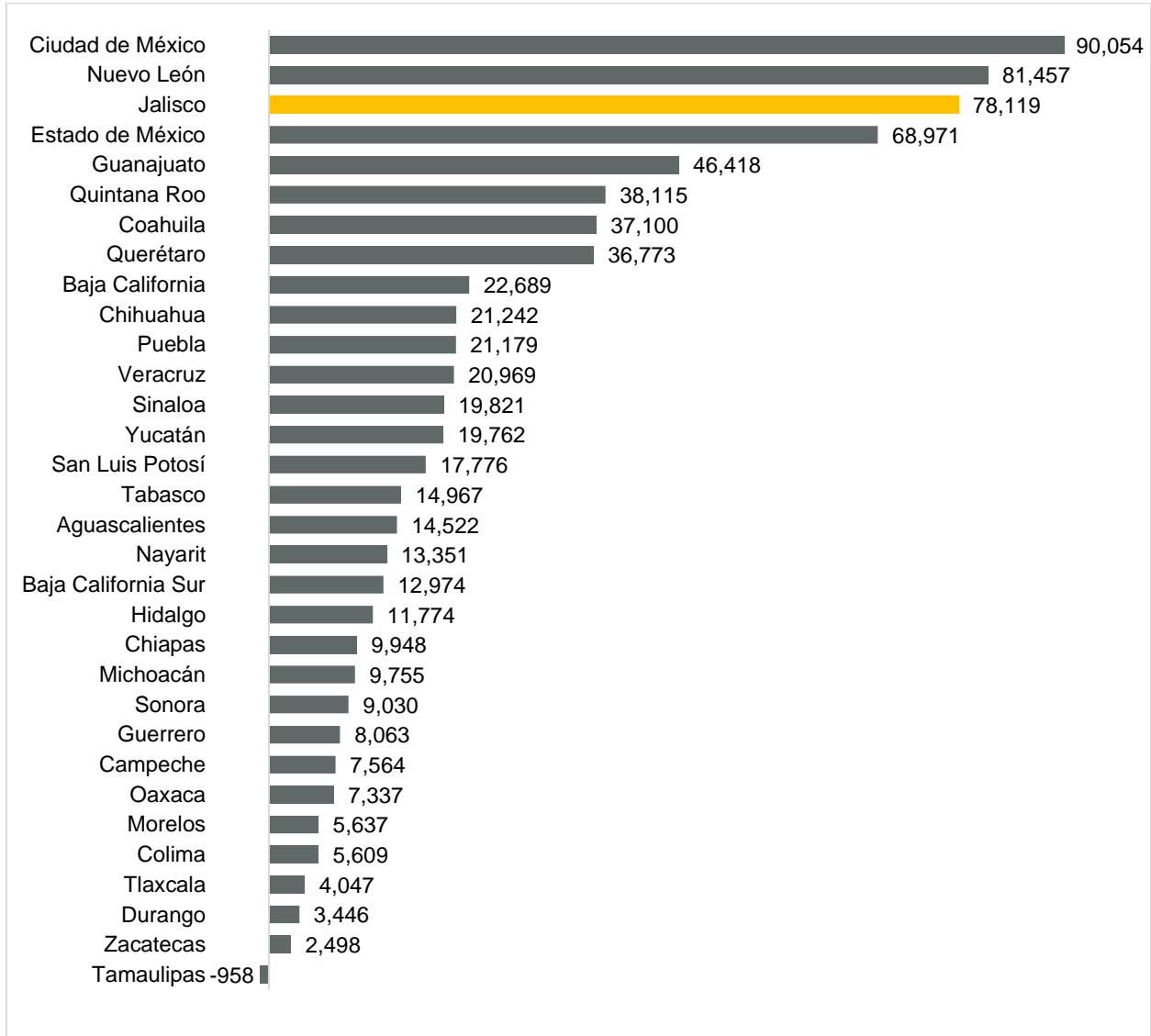
**Variación porcentual mensual de empleos generados por entidad federativa, agosto 2023**



Fuente: IIEG con información del IMSS. Nota: La información presentada es con base en delegaciones del IMSS que publica en su plataforma, la cual difiere para algunos estados con la que posteriormente envía al IIEG por entidad federativa. Para Baja California, Baja California Sur, Coahuila, Colima, Guanajuato, Michoacán, Nuevo León, Oaxaca, Sonora, Tamaulipas y Veracruz, las cifras por delegación y entidad tienen pequeñas diferencias debido a que las cifras por delegación contienen trabajadores de otras entidades, ya que una clínica que se encuentre en el límite estatal registra y atiende a comunidades de entidades colindantes. Estas diferencias se corrigen cuando el IMSS envía la base de datos por entidad federativa al IIEG días después de liberar la cifra por delegación en su cubo interactivo.

En la variación absoluta anual de agosto, la entidad se coloca en el lugar 3 a nivel nacional con 78,119 puestos de trabajo. En primer lugar se encuentra la Ciudad de México con 90,054. Por otro lado, Tamaulipas tiene el último lugar con -958 trabajadores.

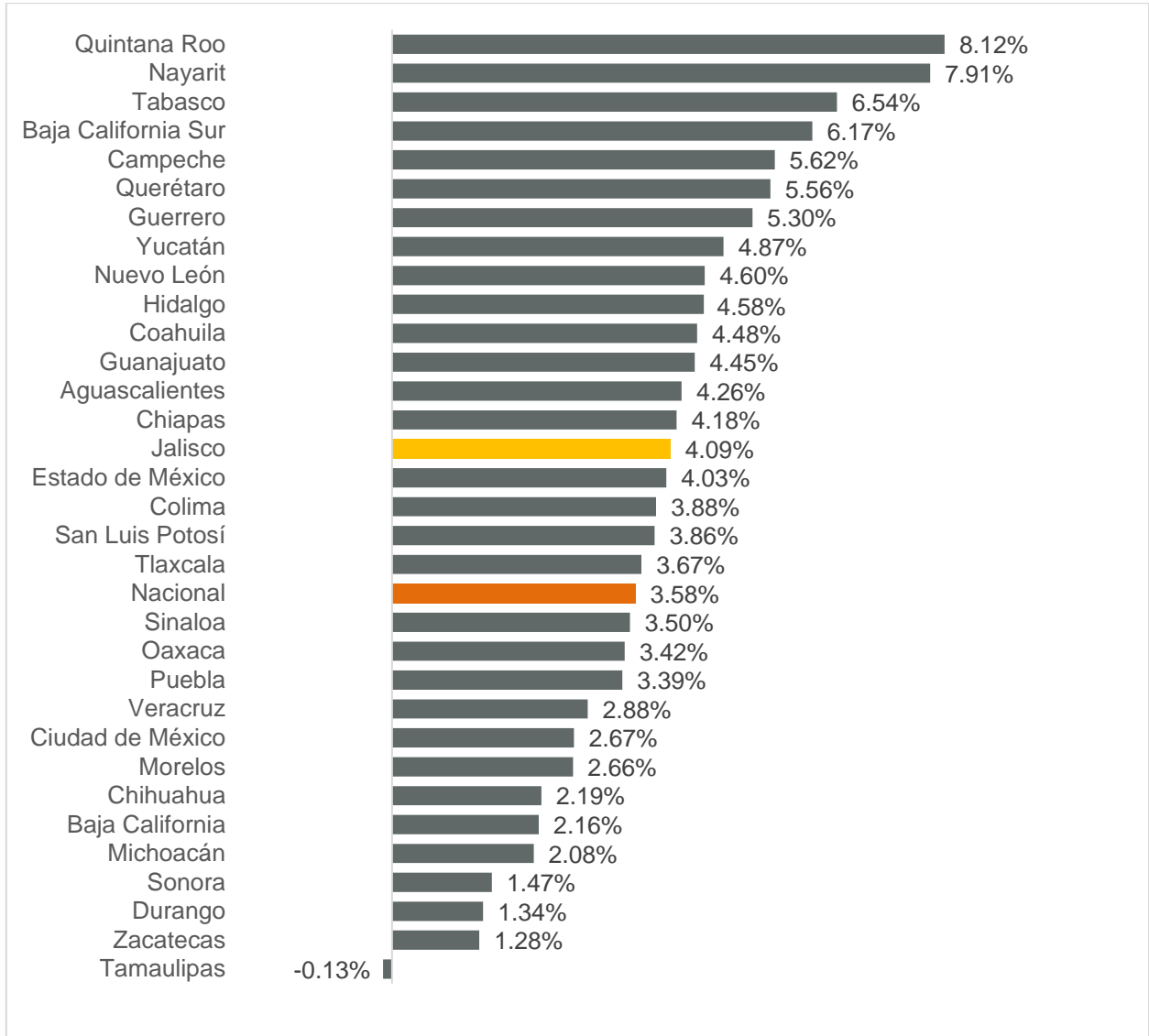
**Variación absoluta anual de empleo formal, agosto 2023**



Fuente: IIEG con información del IMSS. Nota: La información presentada es con base en delegaciones del IMSS que publica en su plataforma, la cual difiere para algunos estados con la que posteriormente envía al IIEG por entidad federativa. Para Baja California, Baja California Sur, Coahuila, Colima, Guanajuato, Michoacán, Nuevo León, Oaxaca, Sonora, Tamaulipas y Veracruz, las cifras por delegación y entidad tienen pequeñas diferencias debido a que las cifras por delegación contienen trabajadores de otras entidades, ya que una clínica que se encuentre en el límite estatal registra y atiende a comunidades de entidades colindantes. Estas diferencias se corrigen cuando el IMSS envía la base de datos por entidad federativa al IIEG días después de liberar la cifra por delegación en su cubo interactivo.

Con relación a la variación porcentual anual de agosto de 2022 a agosto de 2023, Jalisco se ubicó en la posición 15 con 4.09%, por arriba de la variación nacional que fue de 3.58%. En contraste, Tamaulipas presentó la tasa anual más baja de -0.13%.

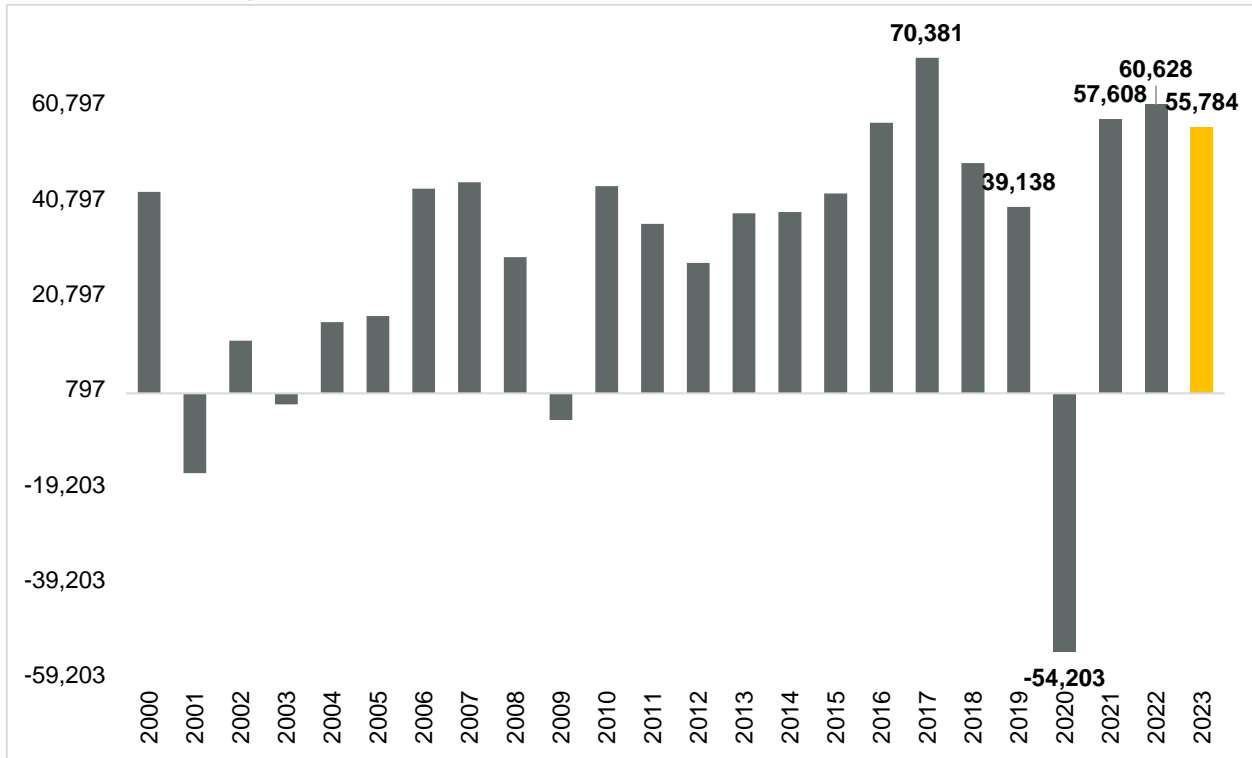
**Variación porcentual anual de empleo formal, agosto 2023**



Fuente: IIEG con información del IMSS. Nota: La información presentada es con base en delegaciones del IMSS que publica en su plataforma, la cual difiere para algunos estados con la que posteriormente envía al IIEG por entidad federativa. Para Baja California, Baja California Sur, Coahuila, Colima, Guanajuato, Michoacán, Nuevo León, Oaxaca, Sonora, Tamaulipas y Veracruz, las cifras por delegación y entidad tienen pequeñas diferencias debido a que las cifras por delegación contienen trabajadores de otras entidades, ya que una clínica que se encuentre en el límite estatal registra y atiende a comunidades de entidades colindantes. Estas diferencias se corrigen cuando el IMSS envía la base de datos por entidad federativa al IIEG días después de liberar la cifra por delegación en su cubo interactivo.

En el acumulado de 2023, Jalisco registra un aumento de 55,784 empleos lo que representa una variación acumulada de 2.89% con respecto al cierre de 2022. La cifra más alta se presentó en el acumulado de 2017, cuando se registraron 70,381 empleos nuevos. Cabe señalar que, con respecto al mismo periodo del año anterior, se observó una menor generación de empleos, al pasar de 60,628 en el acumulado de 2022 a 55,784 en el mismo periodo de 2023.

**Empleos nuevos formales en Jalisco, acumulados 2000 - 2023**



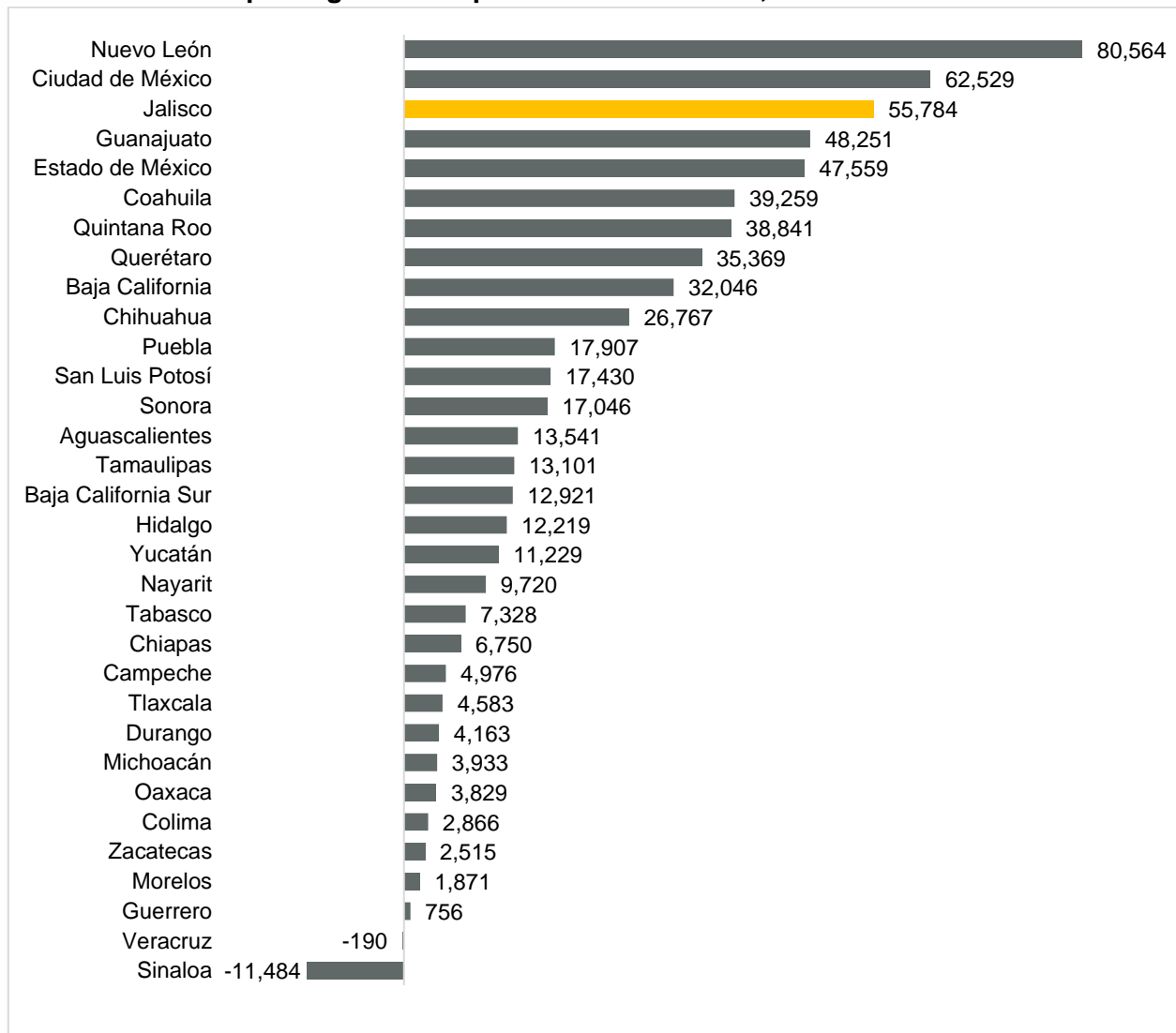
Fuente: IIEG con información del IMSS



Jalisco se posicionó en el lugar 3 a nivel nacional en el número de empleos formales acumulados del año, con un aumento de 55,784 empleos. Por otro lado, Nuevo León ha generado 80,564 empleos en lo que va del año, siendo el primer lugar, en contraste, Sinaloa registra una pérdida acumulada de empleos nuevos de -11,484 siendo el último lugar.

A nivel nacional, el acumulado es de 623,979 trabajadores, una variación porcentual de 2.92%.

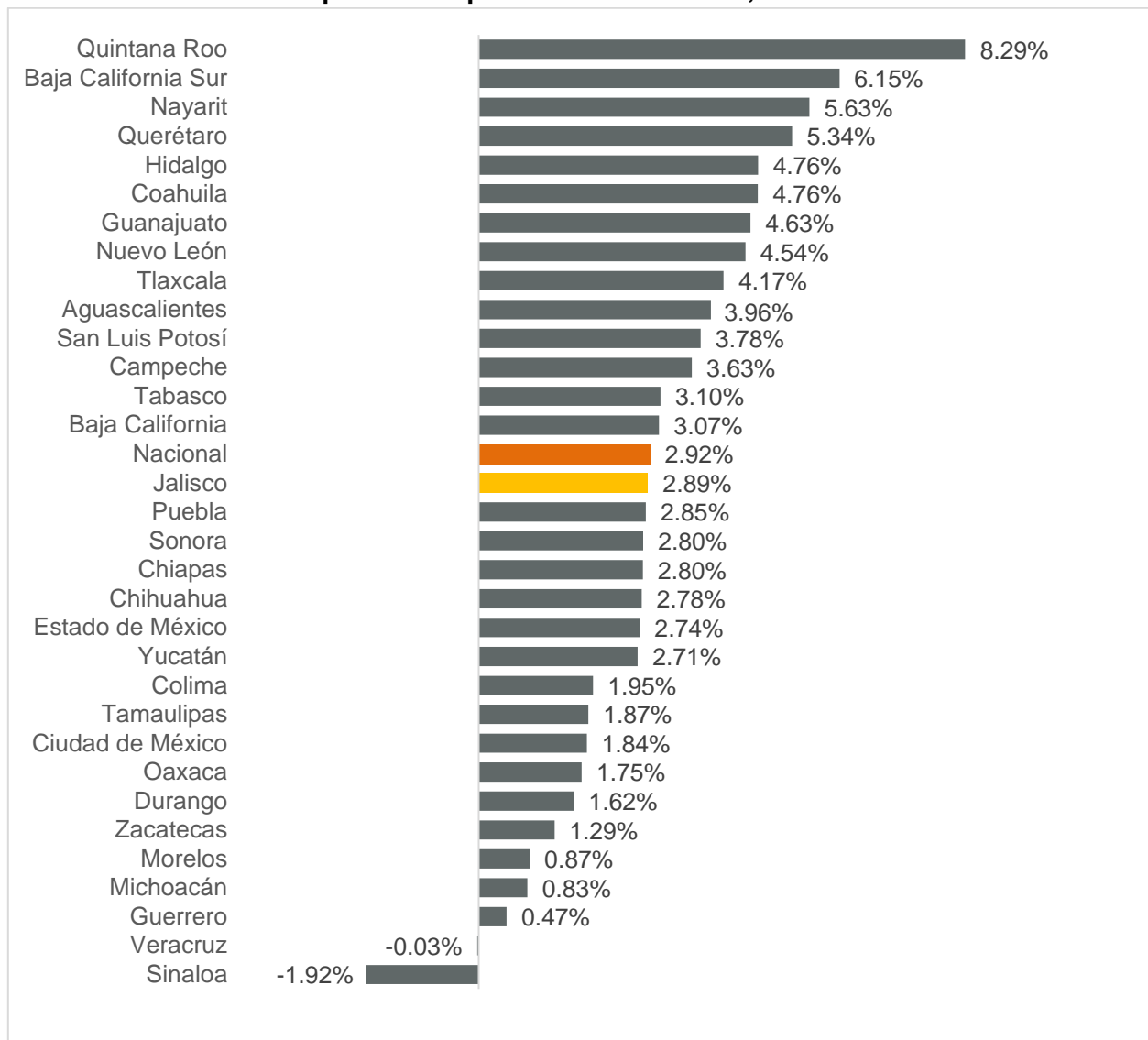
### Empleos generados por entidad federativa, acumulado 2023



Fuente: IIEG con información del IMSS. Nota: La información presentada es con base en delegaciones del IMSS que publica en su plataforma, la cual difiere para algunos estados con la que posteriormente envía al IIEG por entidad federativa. Para Baja California, Baja California Sur, Coahuila, Colima, Guanajuato, Michoacán, Nuevo León, Oaxaca, Sonora, Tamaulipas y Veracruz, las cifras por delegación y entidad tienen pequeñas diferencias debido a que las cifras por delegación contienen trabajadores de otras entidades, ya que una clínica que se encuentre en el límite estatal registra y atiende a comunidades de entidades colindantes. Estas diferencias se corrigen cuando el IMSS envía la base de datos por entidad federativa al IIEG días después de liberar la cifra por delegación en su cubo interactivo.

Con relación a la variación porcentual acumulada de 2023, Jalisco se ubica en la posición 15 con una variación de 2.89%, por debajo de la variación nacional que fue de 2.92%. Mientras que, Quintana Roo es la entidad con la mayor variación acumulada positiva al registrar 8.29%. En contraste, Sinaloa presentó la menor variación en el empleo formal en lo que va del año con -1.92%.

### Variación porcentual por entidad federativa, acumulado 2023



Fuente: IIEG con información del IMSS. Nota: La información presentada es con base en delegaciones del IMSS que publica en su plataforma, la cual difiere para algunos estados con la que posteriormente envía al IIEG por entidad federativa. Para Baja California, Baja California Sur, Coahuila, Colima, Guanajuato, Michoacán, Nuevo León, Oaxaca, Sonora, Tamaulipas y Veracruz, las cifras por delegación y entidad tienen pequeñas diferencias debido a que las cifras por delegación contienen trabajadores de otras entidades, ya que una clínica que se encuentre en el límite estatal registra y atiende a comunidades de entidades colindantes. Estas diferencias se corrigen cuando el IMSS envía la base de datos por entidad federativa al IIEG días después de liberar la cifra por delegación en su cubo interactivo.