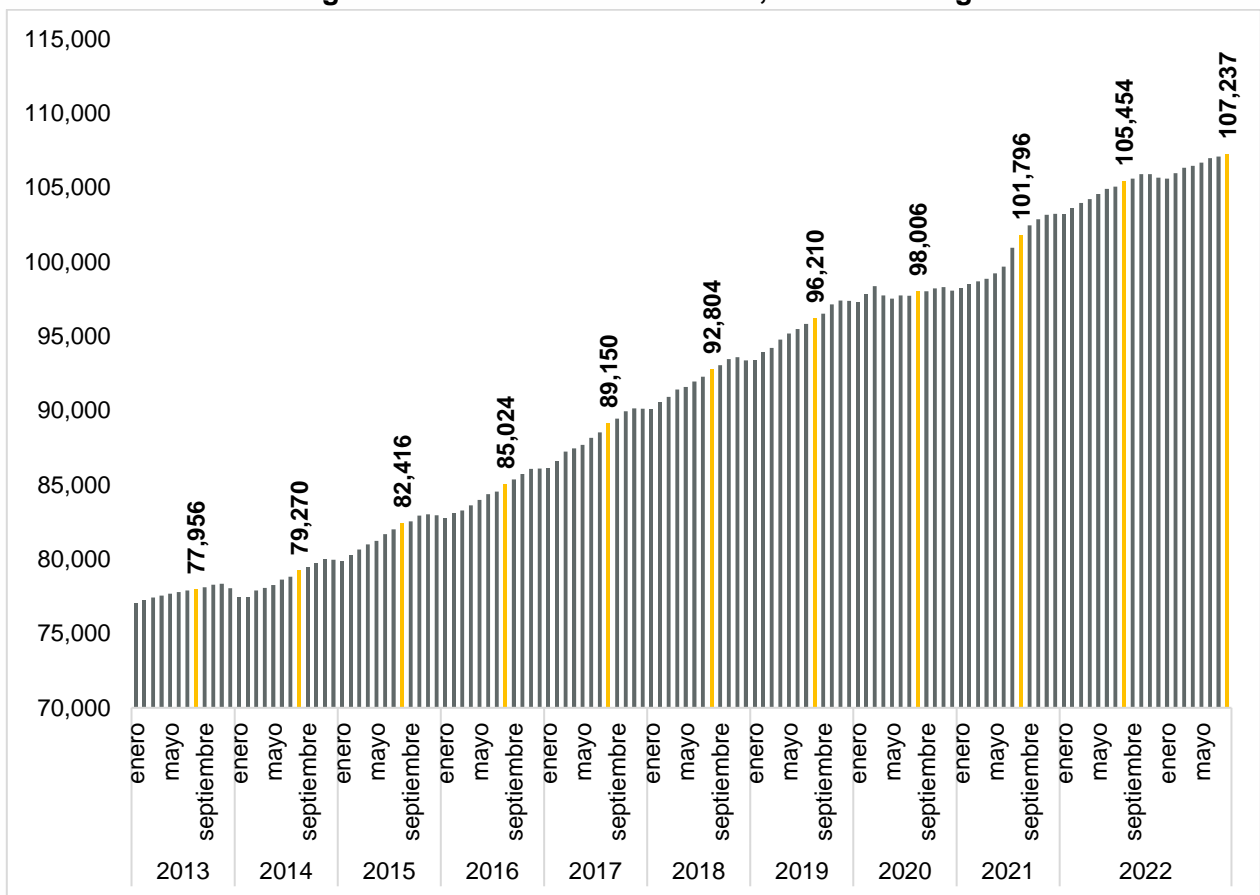


Patrones registrados en agosto 2023 ante el IMSS

En agosto de 2023, en Jalisco se tenían registrados en el IMSS a 107,237 patrones, lo que implica que 151 patrones se dieron de alta con respecto al mes anterior, representando una variación mensual de 0.14%. En lo que va del año, la entidad acumula 1,562 nuevas fuentes de trabajo.

A nivel nacional se registraron 1,073,736 patrones totales, en contraste con el mes anterior que fue de 1,072,231 patrones, lo anterior da un aumento de 940 fuentes de trabajo lo que representa una tasa mensual de 0.09% a una tasa anual de 0.59%.

Patrones registrados en el IMSS en Jalisco, enero 2013-agosto 2023



Fuente: IIEG con información del IMSS.

En el mes de agosto de 2023, seis sectores generaron nuevos patrones: el sector de la industria de la construcción registró el mayor incremento con 82 empleadores más y una tasa de 0.60% mensual; la industria de transformación generó 31 empleadores y reportó una variación de 0.19%; por su parte, servicios reportó la creación de 30 fuentes de empleo y una tasa mensual de 0.09%; transporte y comunicaciones reflejó un aumento de 14 patrones lo que representó una variación de 0.22% a tasa mensual en comparación con el mes de julio del mismo año; la agricultura, ganadería, silvicultura y pesca registró 7 patrones nuevos en Jalisco a una tasa mensual de 0.17%; las industrias extractivas presentaron un nuevo patrón en el mes de agosto.

La industria eléctrica y captación de agua mantuvo el mismo registro que el mes anterior, mientras que el sector comercio registró 14 patrones menos con relación al mes inmediato anterior, reflejando una variación de -0.04%.

Patrones registrados en el IMSS en Jalisco por división económica, agosto 2023 vs julio 2023

División económica	2023		Variación	
	Julio	Agosto	Absoluta	%
Agricultura, Ganadería, Silvicultura y Pesca	4,022	4,029	7	0.17%
Comercio	32,120	32,106	-14	-0.04%
Construcción	13,753	13,835	82	0.60%
Ind. Elec. Cap. Agua Potable	208	208	0	0.00%
Industria de Transformación	16,058	16,089	31	0.19%
Industrias Extractivas	121	122	1	0.83%
Servicios	34,516	34,546	30	0.09%
Transporte y Comunicaciones	6,288	6,302	14	0.22%
Total	107,086	107,237	151	0.14%

Fuente: IIEG con datos del IMSS.

En el acumulado de enero a agosto del 2023, siete sectores han observado registros positivos, que generó en lo que va del año 1,562 nuevos patrones, a excepción de las industrias extractivas que presentaron la disminución de 1 patrón con una tasa acumulada de -0.81% en este periodo.

El sector servicios registró un crecimiento de 556 patrones y una variación acumulada de 1.64%; le sigue la industria de la construcción que observó un incremento de 495 empleadores con una variación acumulada de 3.71%; la industria de la transformación registró 162 nuevos patrones con una tasa acumulada del 1.02%; el sector comercio que presentó 159 nuevas fuentes de empleo con una tasa de 0.50%; mientras que transporte y comunicaciones aumentó sus registros en 116 nuevos patrones y una tasa acumulada de 1.88%; agricultura, ganadería, silvicultura y pesca aumentó en 73 fuentes de empleo y registró una tasa de 1.85% en el mismo periodo; y, finalmente la industria eléctrica y captación de agua presentó 2 nuevos patrones y una tasa acumulada de 0.97%.

Patrones registrados en el IMSS en Jalisco por división económica, agosto 2023 vs diciembre 2022

División económica	2022	2023	Variación	
	Diciembre	Agosto	Absoluta	%
Agricultura, Ganadería, Silvicultura y Pesca	3,956	4,029	73	1.85%
Comercio	31,947	32,106	159	0.50%
Construcción	13,340	13,835	495	3.71%
Ind. Elec. Cap. Agua Potable	206	208	2	0.97%
Industria de Transformación	15,927	16,089	162	1.02%
Industrias Extractivas	123	122	-1	-0.81%
Servicios	33,990	34,546	556	1.64%
Transporte y Comunicaciones	6,186	6,302	116	1.88%
Total	105,675	107,237	1,562	1.48%

Fuente: IIEG con datos del IMSS.

En el comparativo anual de agosto de 2023 con agosto de 2022, se generaron 1,783 fuentes de empleo presentando una tasa anual de 1.69%. Durante este periodo son siete sectores los que han observado registros positivos, a excepción de las industrias extractivas que reportan una pérdida de 7 patrones con una tasa anual de -5.43%.

De agosto de 2022 a agosto de 2023 el sector servicios registró un crecimiento de 741 patrones y una variación de 2.19%; le sigue la industria de la construcción que presentó 566 nuevas fuentes de empleo con una tasa anual de 4.27%; la agricultura, ganadería, silvicultura y pesca aumentó en 134 patrones y registró una tasa de 3.44%; el sector comercio observó un incremento de 125 empleadores con una variación anual de 0.39%; la industria de transformación presentó 125 nuevos patrones con una tasa anual del 0.78% en el mismo periodo; asimismo, transporte y comunicaciones tuvo 86 nuevas fuentes de empleo presentando una variación anual de 1.38%; y, la industria eléctrica y captación de agua creció en 13 nuevos empleadores con una tasa anual de 6.67%, siendo esta la más alta presentada en este período.

Patrones registrados en el IMSS en Jalisco por división económica, agosto 2023 vs agosto 2022

División económica	2022	2023	Variación anual	
	Agosto	Agosto	Absoluta	%
Agricultura, Ganadería, Silvicultura y Pesca	3,895	4,029	134	3.44%
Comercio	31,981	32,106	125	0.39%
Construcción	13,269	13,835	566	4.27%
Ind. Elec. Cap. Agua Potable	195	208	13	6.67%
Industria de Transformación	15,964	16,089	125	0.78%
Industrias Extractivas	129	122	-7	-5.43%
Servicios	33,805	34,546	741	2.19%
Transporte y Comunicaciones	6,216	6,302	86	1.38%
Total	105,454	107,237	1,783	1.69%

Fuente: IIEG con datos del IMSS.

En el mes de agosto de 2023, dos rangos de tamaño presentaron pérdidas: el rango de patrones con un puesto de trabajo que restó 120 empleadores con una tasa mensual de -0.44%; y, el grupo de edad de patrones con 501 y hasta 1,000 puestos de trabajo registró una disminución mensual absoluta de 3 patrones registrando una variación mensual de -1.10%.

Por el contrario, el rango de patrones con 6 y hasta 50 puestos de trabajo fue el que registró el mayor incremento con 127 fuentes de empleo más y una tasa mensual de 0.39%; le siguen el rango de patrones con 2 y hasta 5 puestos de trabajo que generó 108 fuente de empleo con una tasa mensual de 0.26%; el rango de patrones con 51 y hasta 250 puestos de trabajo con un aumento de 21 fuentes de empleo y una tasa mensual de 0.50%; el rango de patrones de 251 y hasta 500 puestos de trabajo que reportó 15 nuevas fuentes de empleo y una tasa mensual de 2.80%; y, finalmente el rango con más de 1,000 puestos de trabajo que generó 3 nuevos patrones con una tasa mensual de 1.80%

Patrones registrados en el IMSS en Jalisco por tamaño, agosto 2023 vs julio de 2023

Tamaño	2023	2023	Variación mensual	
	Julio	Agosto	Absoluta	%
Patrones con un puesto de trabajo (PT)	27,095	26,975	-120	-0.44%
Patrones con 2 y hasta 5 PT	41,976	42,084	108	0.26%
Patrones con 6 y hasta 50 PT	32,770	32,897	127	0.39%
Patrones con 51 y hasta 250 PT	4,229	4,250	21	0.50%
Patrones con 251 y hasta 500 PT	576	591	15	2.60%
Patrones con 501 y hasta 1,000 PT	273	270	-3	-1.10%
Patrones con más de 1,000 PT	167	170	3	1.80%
TOTAL	107,086	107,237	151	0.14%

Fuente: IIEG con datos del IMSS.

En el comparativo anual de los patrones registrados ante el IMSS en los meses de agosto de 2023 contra agosto de 2022, todos los rangos presentaron aumento en sus registros.

El rango con 6 y hasta 50 puestos de trabajo creció en 792 patrones con una tasa anual de 2.47%; el de patrones con 2 y hasta 5 puestos de trabajo también presentó un aumento de 566 nuevos registros con una variación anual de 1.36%; el de patrones con 1 puesto de trabajo presentó 241 nuevas fuentes de empleo con una variación anual de 0.90%; el rango de 51 hasta 250 con un crecimiento de 113 puestos y una variación de 2.73%; el rango de patrones con 251 hasta 500 puestos de trabajo con 55 altas más y una tasa anual de 10.26%, la más alta de este periodo; los patrones con más de 1,000 puestos de trabajos que generaron 10 empleadores más y reportaron una tasa anual de 6.25%; y, finalmente los patrones con 501 y hasta 1,000 puestos de trabajo que mostraron un aumento de 6 patrones con una tasa anual de 2.27%.

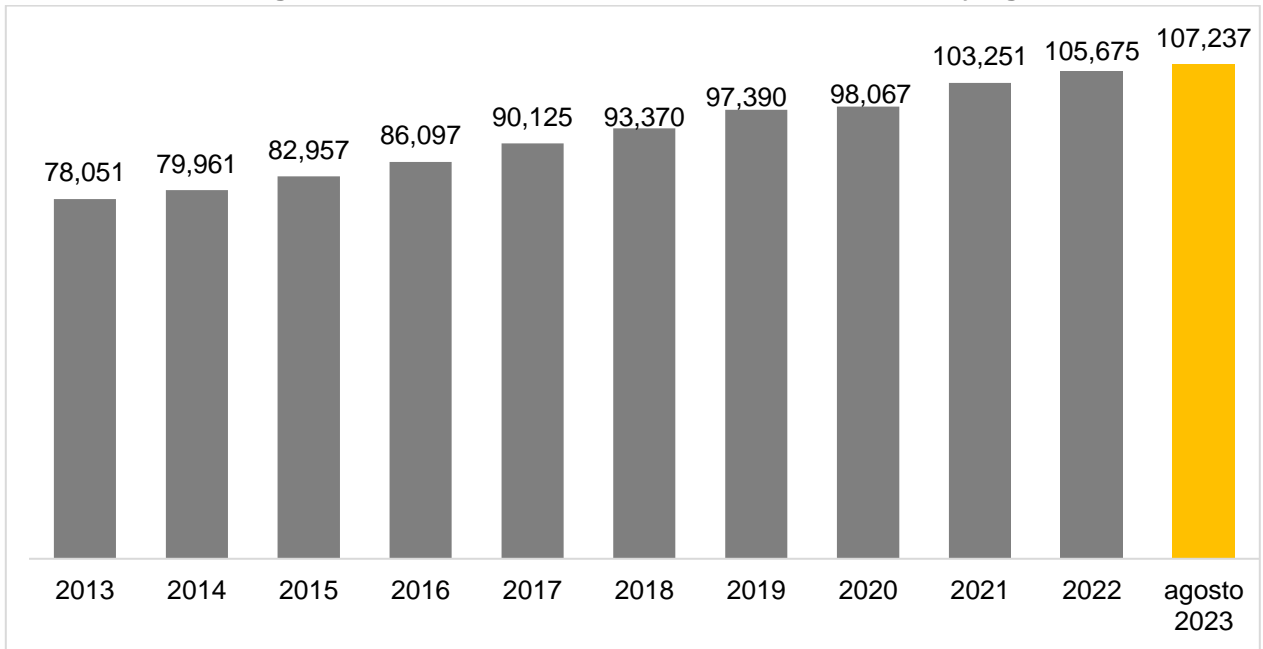
Patrones registrados en el IMSS en Jalisco por tamaño, agosto 2023 vs agosto 2022

Tamaño	2022	2023	Variación anual	
	Agosto	Agosto	Absoluta	%
Patrones con un puesto de trabajo	26,734	26,975	241	0.90%
Patrones con 2 y hasta 5 PT	41,518	42,084	566	1.36%
Patrones con 6 y hasta 50 PT	32,105	32,897	792	2.47%
Patrones con 51 y hasta 250 PT	4,137	4,250	113	2.73%
Patrones con 251 y hasta 500 PT	536	591	55	10.26%
Patrones con 501 y hasta 1,000 PT	264	270	6	2.27%
Patrones con más de 1,000 PT	160	170	10	6.25%
TOTAL	105,454	107,237	1,783	1.69%

Fuente: IIEG con datos del IMSS.

En el mes de agosto de 2023 se registraron en Jalisco 107,237 patrones, lo que representó un incremento de 1.48% en comparación con el cierre de 2022 cuando se contabilizaron 105,675 patrones. Estas cifras implican que existen en este mes 1,562 registros patronales más en la entidad con respecto al cierre de 2022.

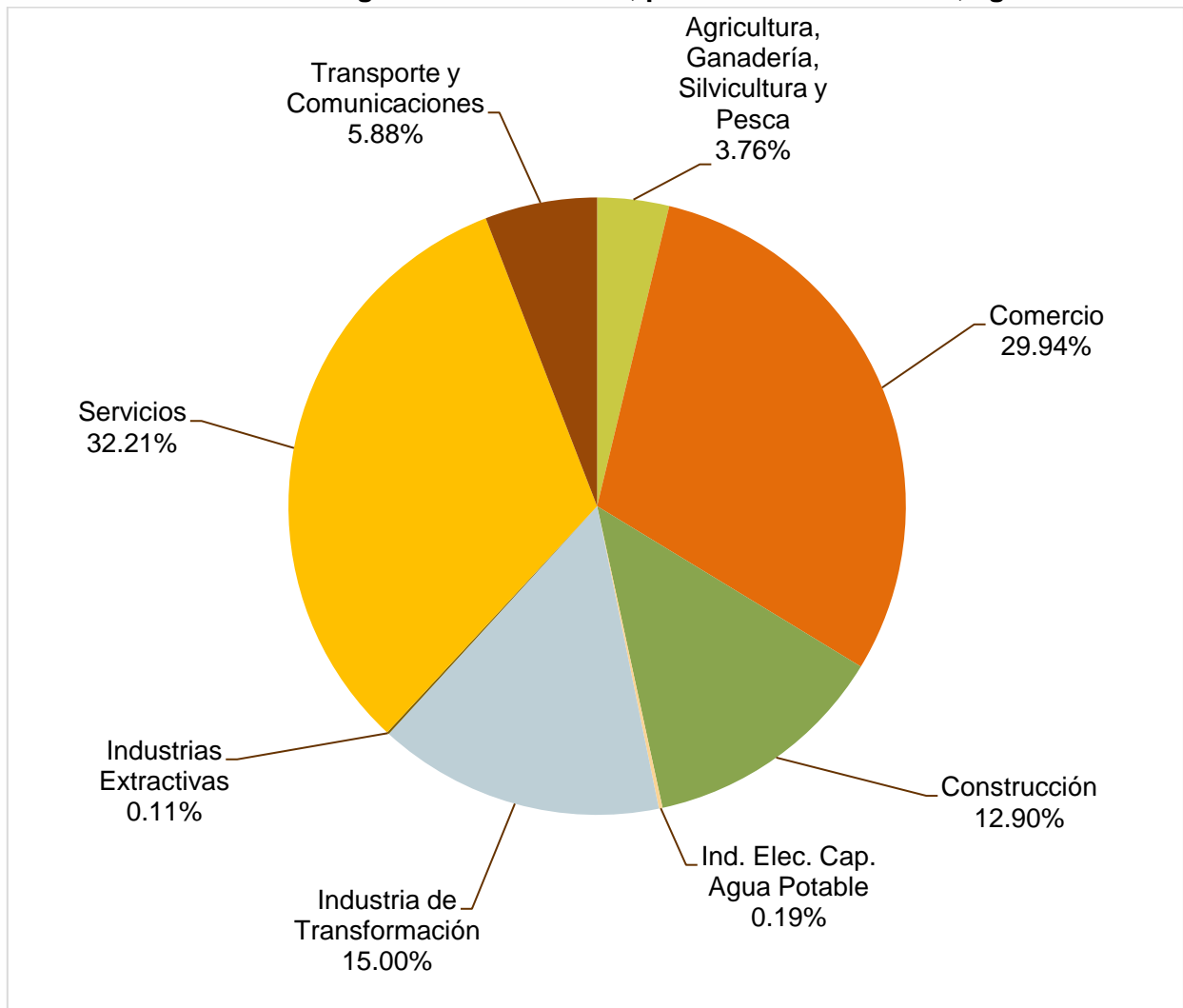
Patrones registrados en el IMSS en Jalisco, cierre 2013-2022 y agosto 2023



Fuente: IIEG con información del IMSS.

En la distribución porcentual de patrones registrados por sector de actividad económica en el mes de agosto de 2023, se observa que el sector servicios concentra la mayor proporción de patrones con 32.21%, seguido por el sector comercio con 29.94% y la industria de la transformación con 15.00%.

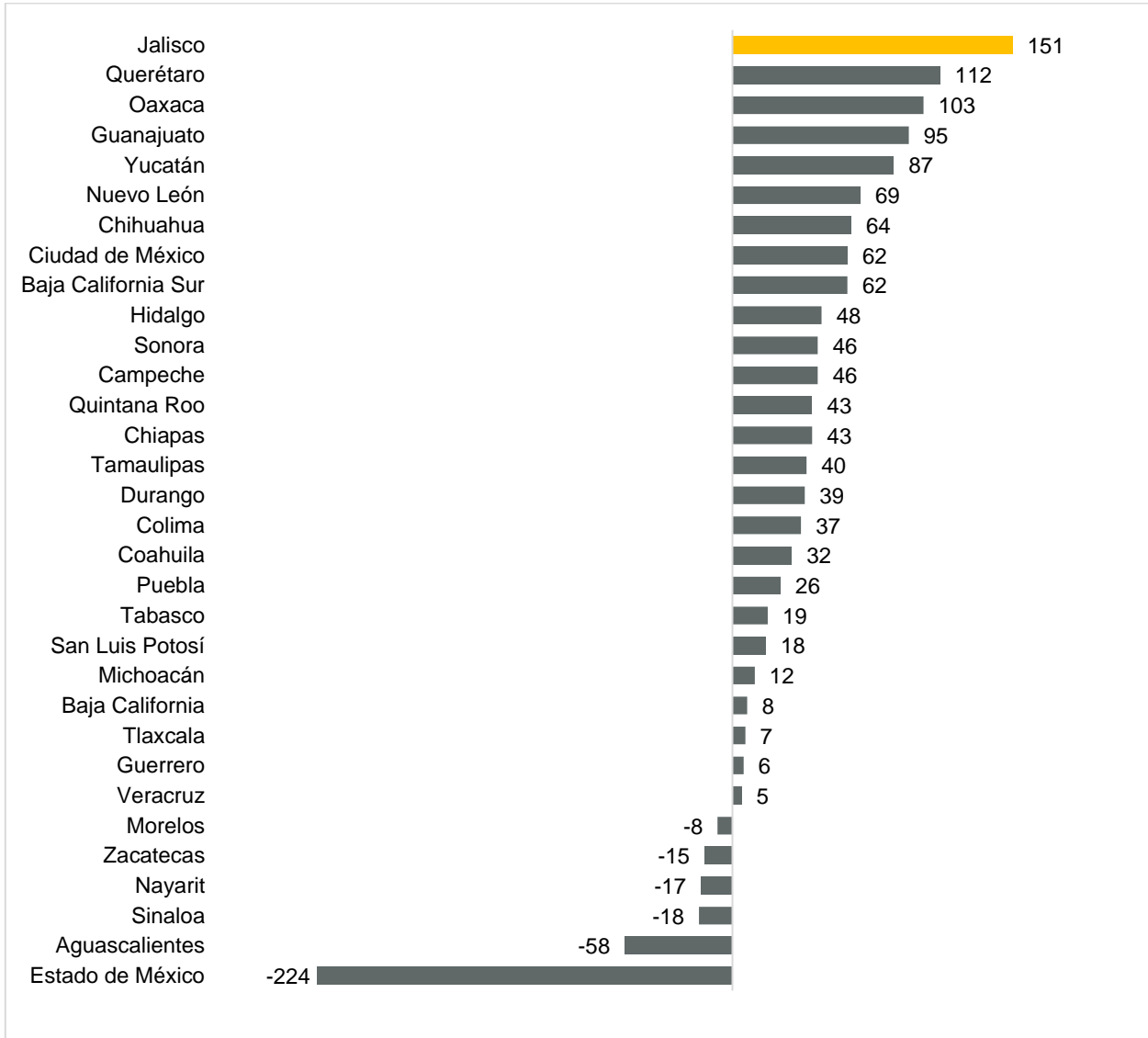
Patrones de Jalisco registrados en el IMSS, por división económica, agosto 2023



Fuente: IIEG con información del IMSS.

En el mes de agosto de 2023, Jalisco aumentó en 151 patrones con respecto al mes anterior. Con este resultado Jalisco se ubica en el primer lugar a nivel nacional con respecto a la variación mensual absoluta de patrones. En el segundo lugar está Querétaro con 112 fuentes de empleo y en tercer lugar está Oaxaca con 103 empleadores. Por otro lado, el Estado de México es último con -224 patrones en el mes.

Patrones nuevos registrados ante el IMSS, por delegación estatal, agosto de 2023

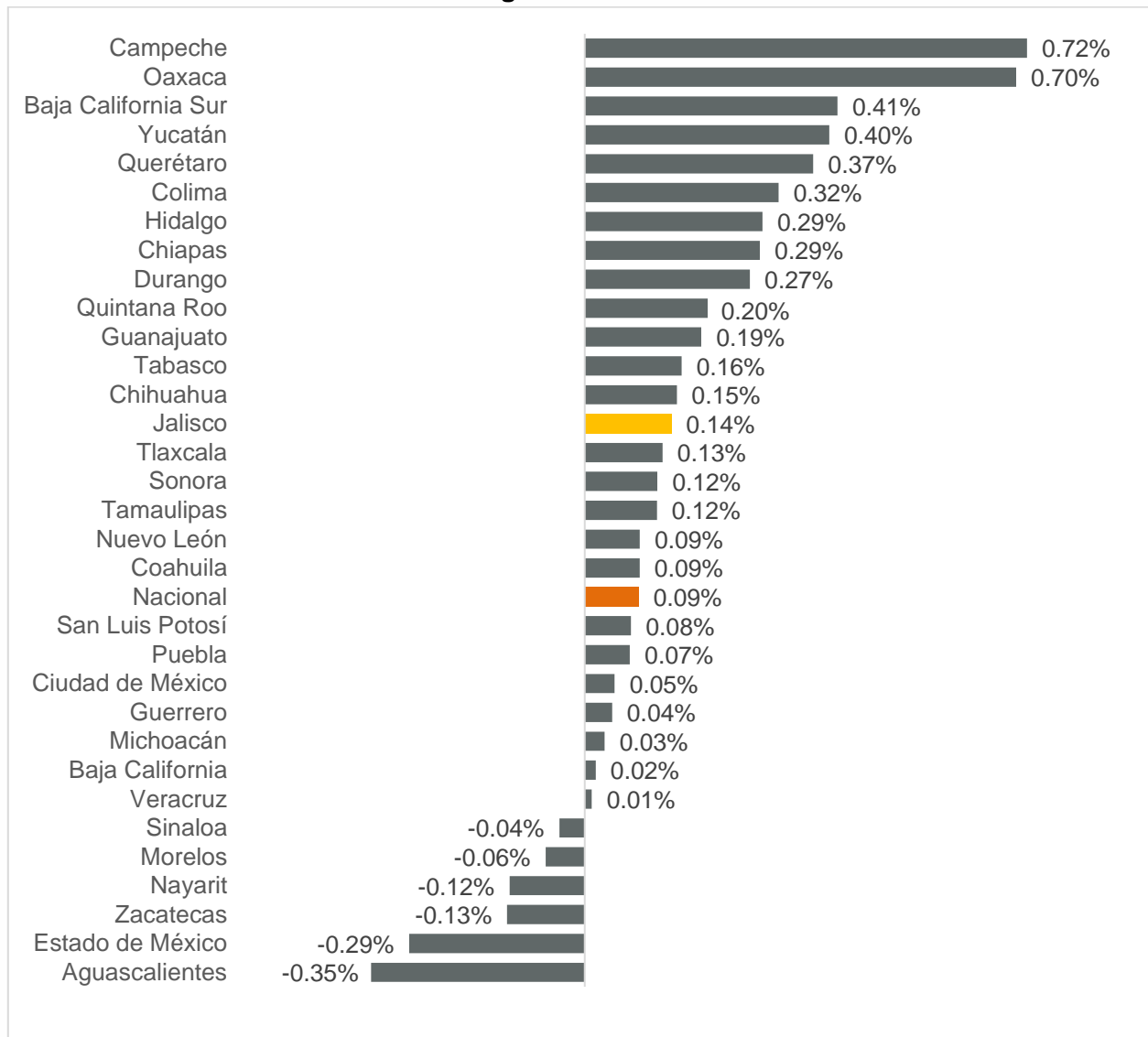


Fuente: IIEG con información del IMSS.

Nota: La información presentada es con base en la información por delegaciones del IMSS que publica en su plataforma, la cual difiere por entidad federativa.

La variación mensual de Jalisco en agosto de 2023 fue de 0.14%, superior a la variación nacional de 0.09%. La cifra de este mes coloca a Jalisco en el décimo cuarto lugar a nivel nacional. En el primer lugar se encuentra Campeche con 0.72%, mientras que Aguascalientes es último con -0.35% a tasa mensual.

Variación mensual de patrones nuevos registrados ante el IMSS, por delegación estatal, agosto de 2023

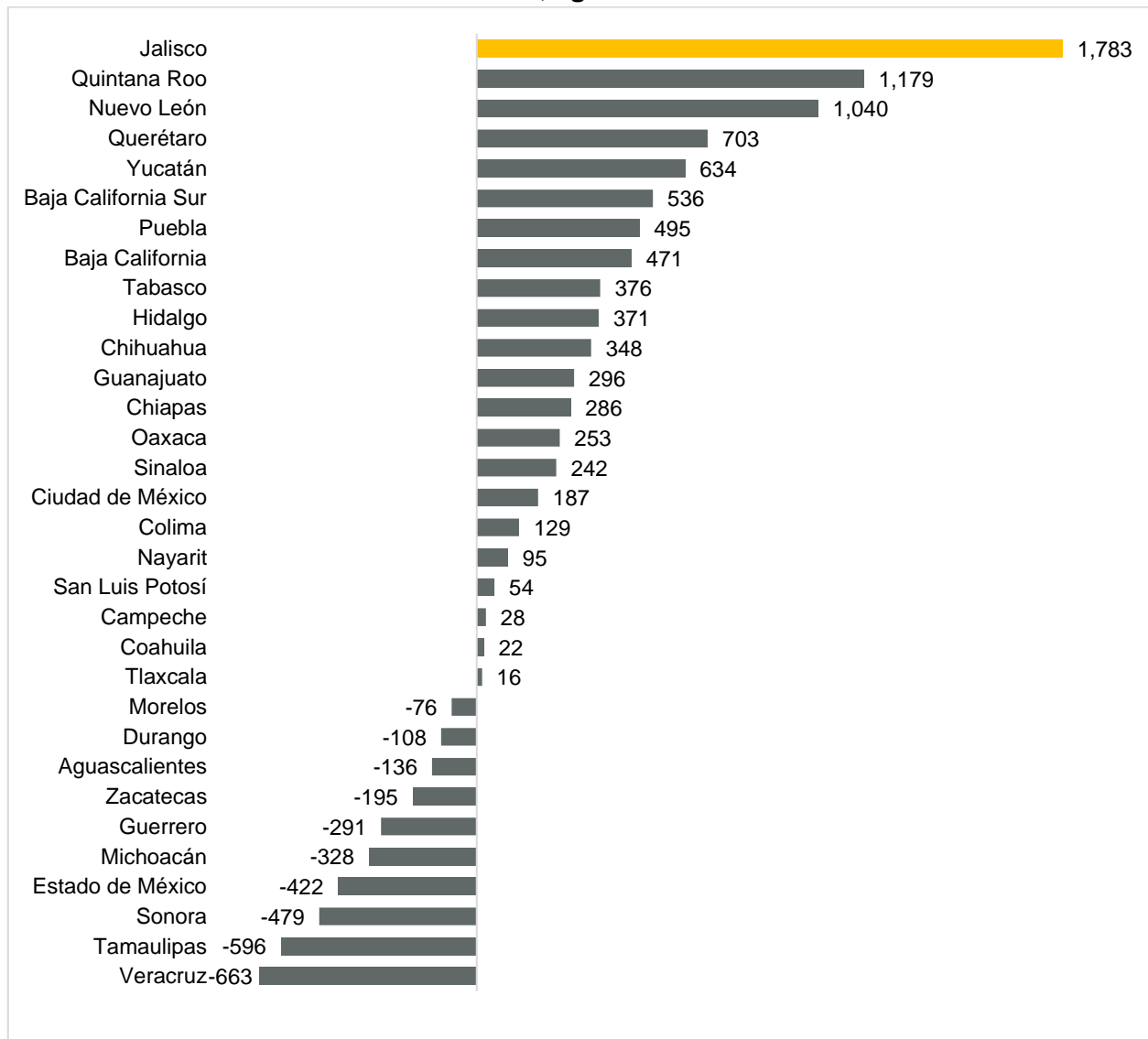


Fuente: IIEG con información del IMSS.

Nota: La información presentada es con base en la información por delegaciones del IMSS que publica en su plataforma, la cual difiere por entidad federativa.

Con relación a la variación absoluta con respecto a agosto del año anterior, Jalisco se ubica en el primer lugar con 1,783 nuevos patrones registrados. En segundo lugar está Quintana Roo con 1,179 fuentes de empleo nuevas. Por otro lado, Veracruz presenta una variación anual de -663 patrones siendo el último lugar a nivel nacional.

Variación anual absoluta de patrones nuevos registrados ante el IMSS, por delegación estatal, agosto 2023

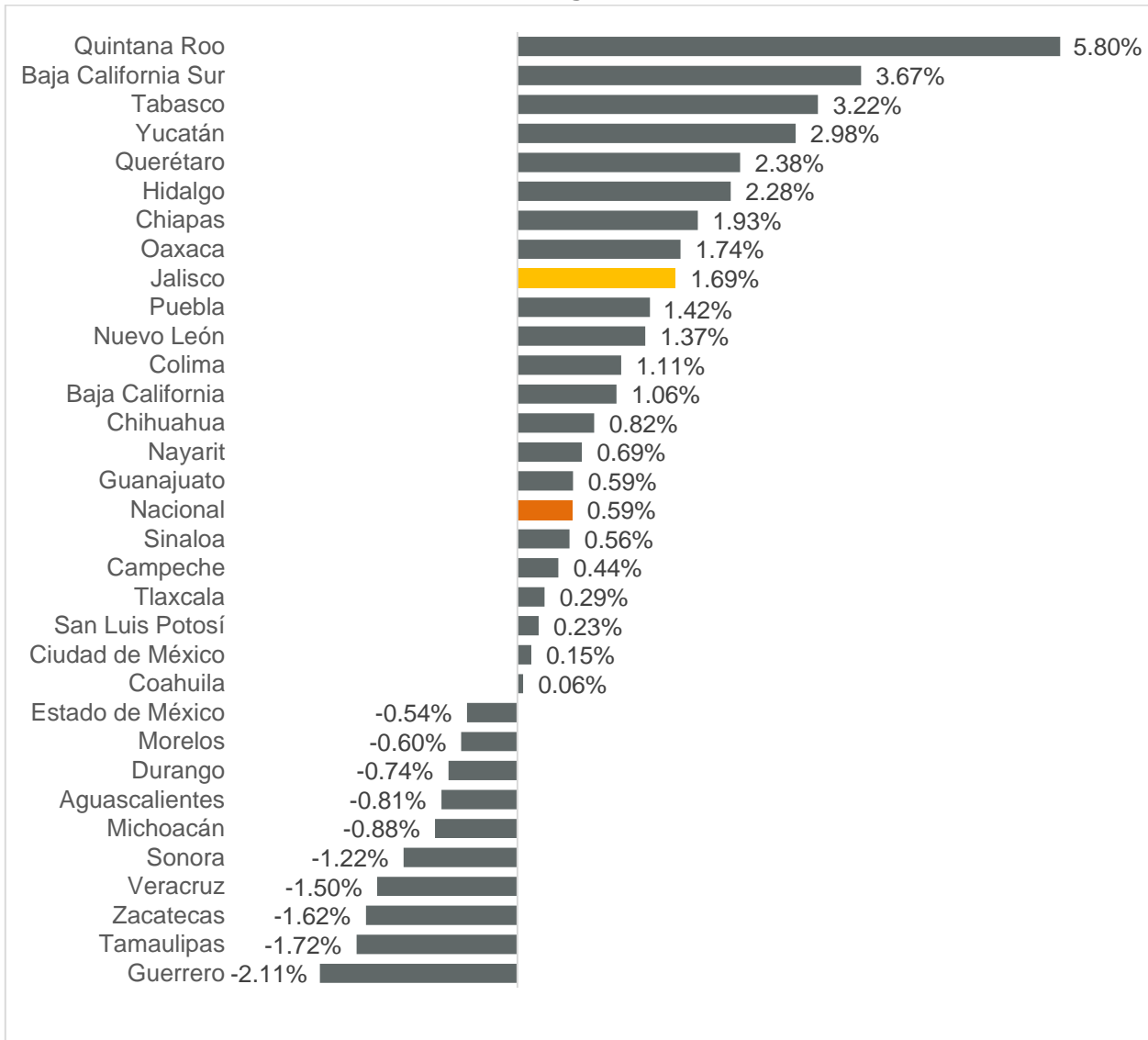


Fuente: IIEG con información del IMSS.

Nota: La información presentada es con base en la información por delegaciones del IMSS que publica en su plataforma, la cual difiere por entidad federativa.

En la variación porcentual anual de agosto 2023, Jalisco se encuentra en la novena posición con 1.69% quedando por arriba de la nacional de 0.59%. En el primer lugar está Quintana Roo, entidad que crece a una tasa anual de 5.80%, mientras que Guerrero tiene el último lugar con -2.11% anual.

Variación porcentual anual de patrones nuevos registrados ante el IMSS, por delegación estatal, agosto 2023

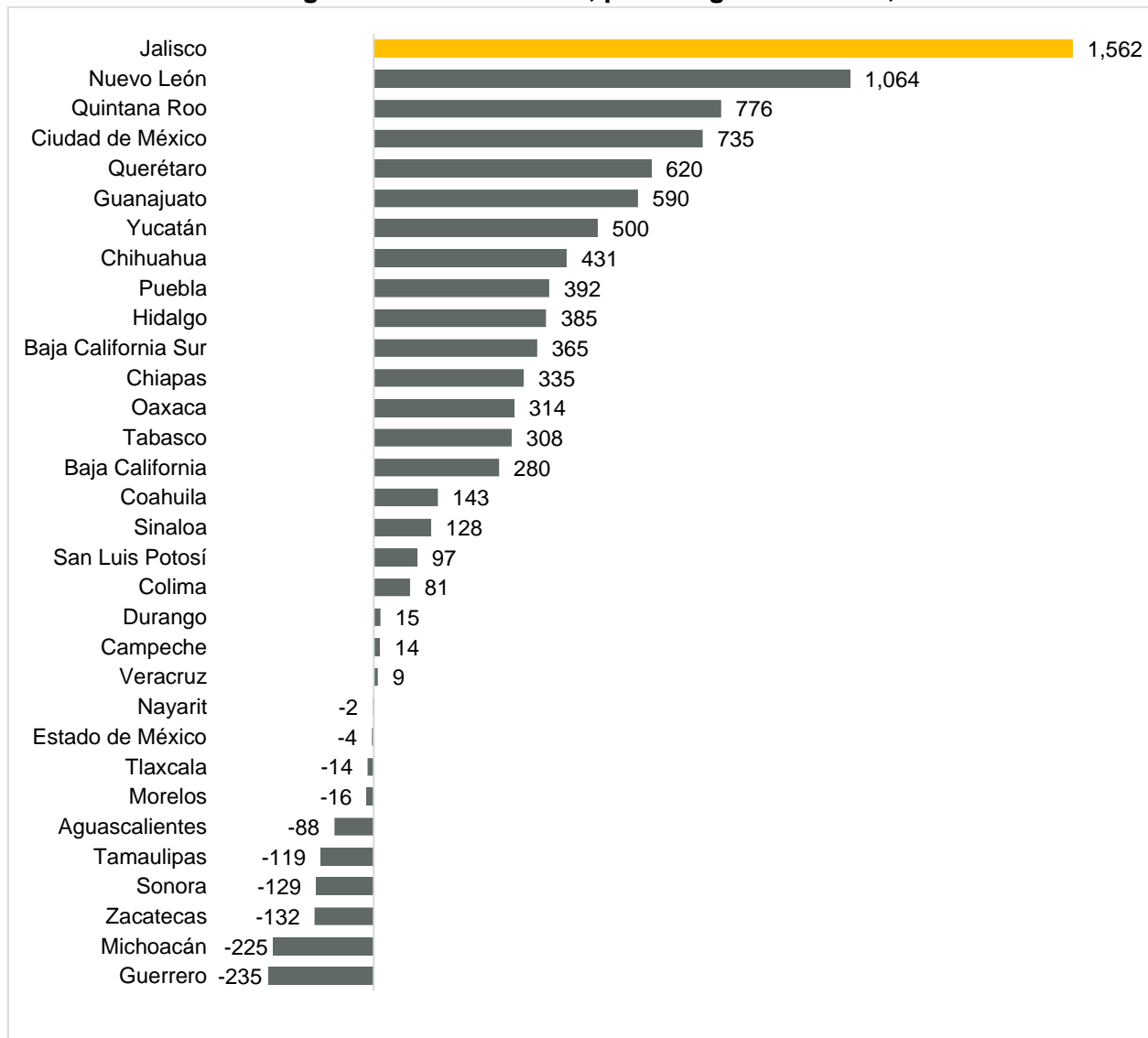


Fuente: IIEG con información del IMSS.

Nota: La información presentada es con base en la información por delegaciones del IMSS que publica en su plataforma, la cual difiere por entidad federativa.

En lo que respecta a los patrones acumulados de enero a agosto de 2023, Jalisco acumula 1,562 patrones quedando en primer lugar, mientras que, Nuevo León es segundo con 1,064 patrones en el mismo periodo, por su parte, Quintana Roo está en el tercer puesto con 776 fuentes de empleo en lo que va del año. Por otro lado, Guerrero tiene el último puesto con -235 fuentes de empleo registrados ante el IMSS.

Patrones nuevos registrados ante el IMSS, por delegación estatal, acumulado 2023

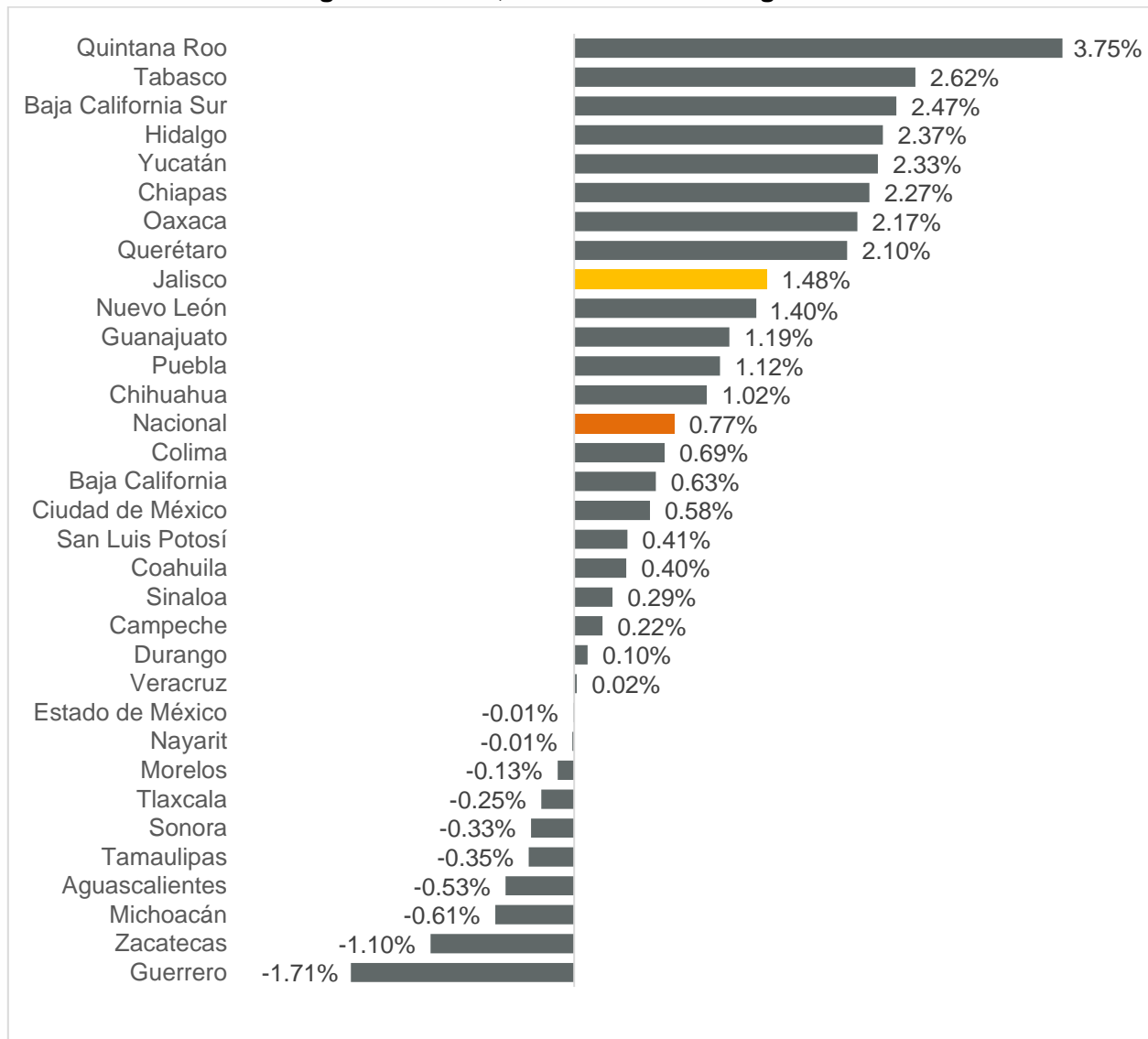


Fuente: IIEG con información del IMSS.

Nota: La información presentada es con base en la información por delegaciones del IMSS que publica en su plataforma, la cual difiere por entidad federativa.

Finalmente, Jalisco tuvo una variación de 1.48% respecto al cierre de 2022, porcentaje mayor respecto al nacional de 0.77% el porcentaje para la entidad lo posiciona en el noveno sitio. En primer lugar, está Quintana Roo con 3.75% por otro lado, Guerrero tiene el último lugar con una variación de -1.71% respecto a diciembre de 2022.

Variación porcentual acumulada de patrones nuevos registrados ante el IMSS, por delegación estatal, acumulado enero-agosto 2023



Fuente: IIEG con información del IMSS.

Nota: La información presentada es con base en la información por delegaciones del IMSS que publica en su plataforma, la cual difiere por entidad federativa.