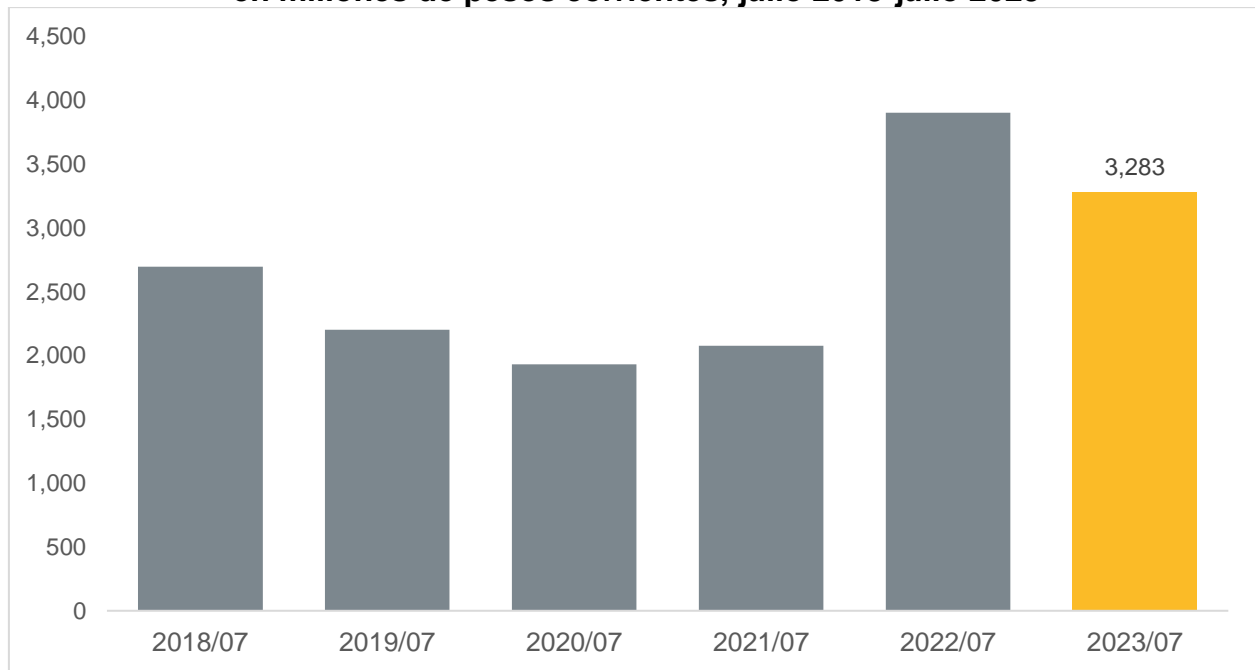


Producción de la industria de la construcción en Jalisco de julio de 2023

De acuerdo con datos de la Encuesta Nacional de Empresas Constructoras (ENEC) de INEGI, la producción de la industria de la construcción en Jalisco se ubicó en 3,283 millones de pesos corrientes durante el mes de julio de 2023, ubicándose por debajo de la cifra de julio de 2022 que alcanzó los 3,904 millones de pesos corrientes. Esto representó una disminución de 15.9% respecto al mismo mes del año anterior.

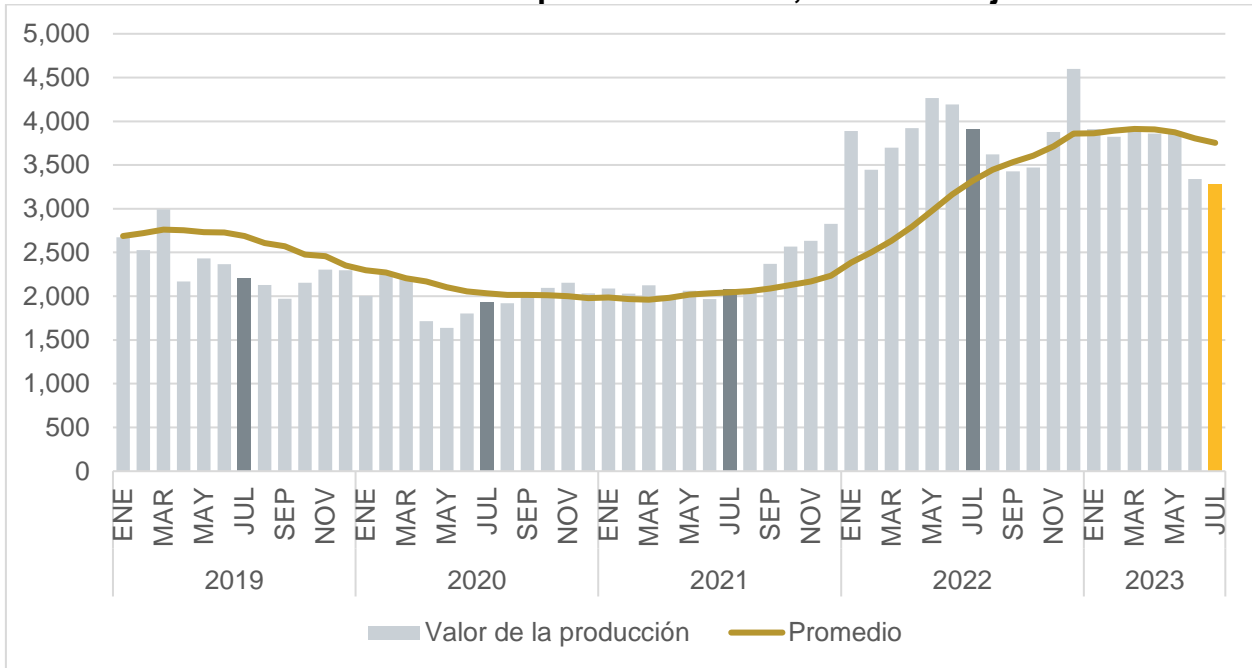
Valor de la producción de la industria de la construcción en Jalisco, cifras de julio en millones de pesos corrientes, julio 2018-julio 2023



Fuente: IIEG con información de INEGI.

Con base en cifras originales a precios corrientes, la producción de la industria de la construcción en Jalisco disminuyó 1.7% en julio de 2023 respecto al mes inmediato anterior. Asimismo, el comportamiento promedio de los últimos doce meses bajó por cuarto mes consecutivo, pasando de 3,804 millones de pesos corrientes en junio de 2023 a 3,753 millones de pesos corrientes en julio de 2023.

Valor de la producción de la industria de la construcción en Jalisco, cifras mensuales en millones de pesos corrientes, enero 2018-julio 2023

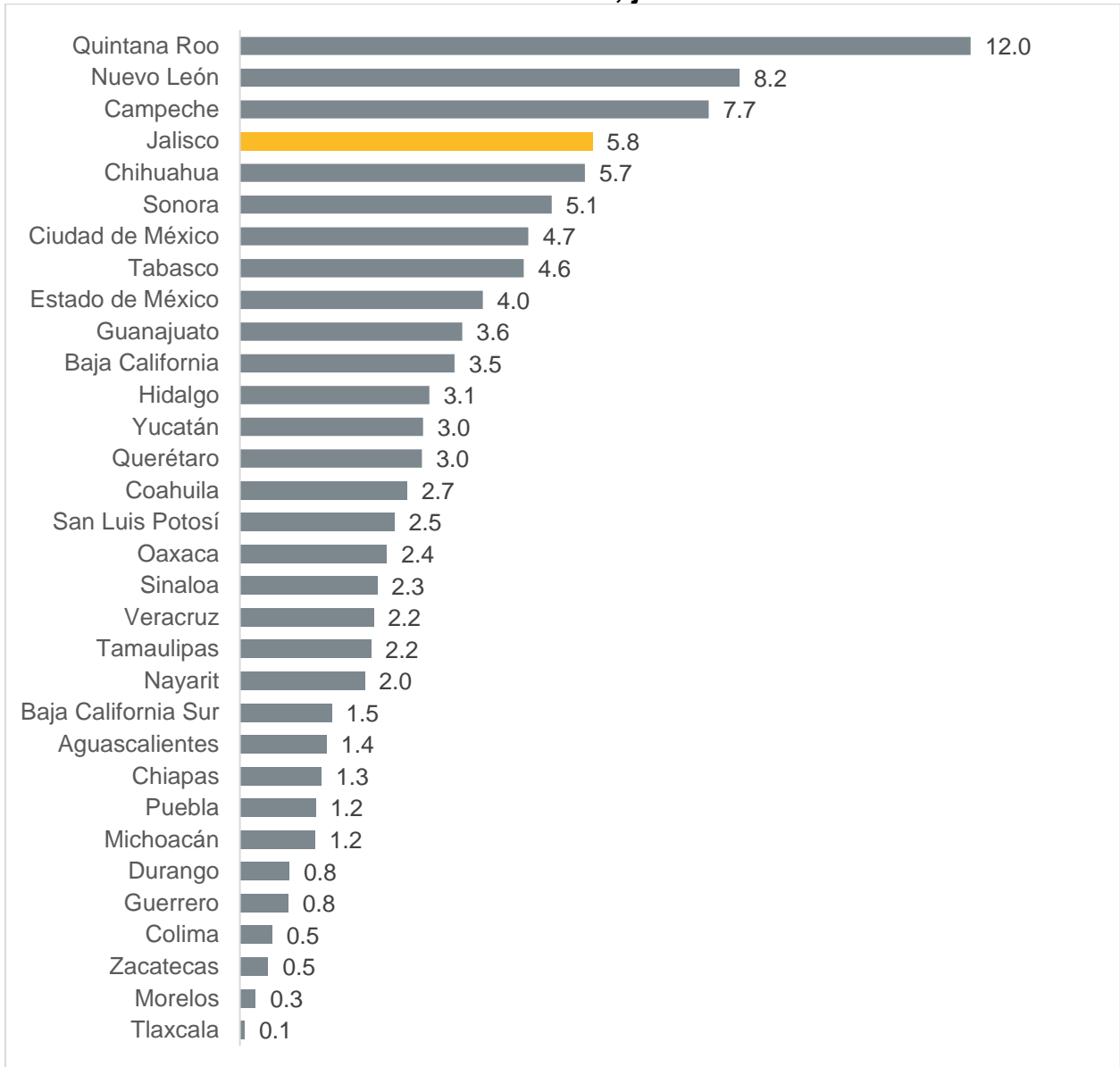


Fuente: IIEG con información de INEGI.

Nota: El promedio se refiere al de los últimos doce meses.

Durante julio de 2023, Jalisco concentró el 5.8% del total del valor de la producción de la industria de la construcción del país, ubicando a Jalisco en el cuarto lugar a nivel nacional, por debajo de Quintana Roo, Nuevo León y Campeche.

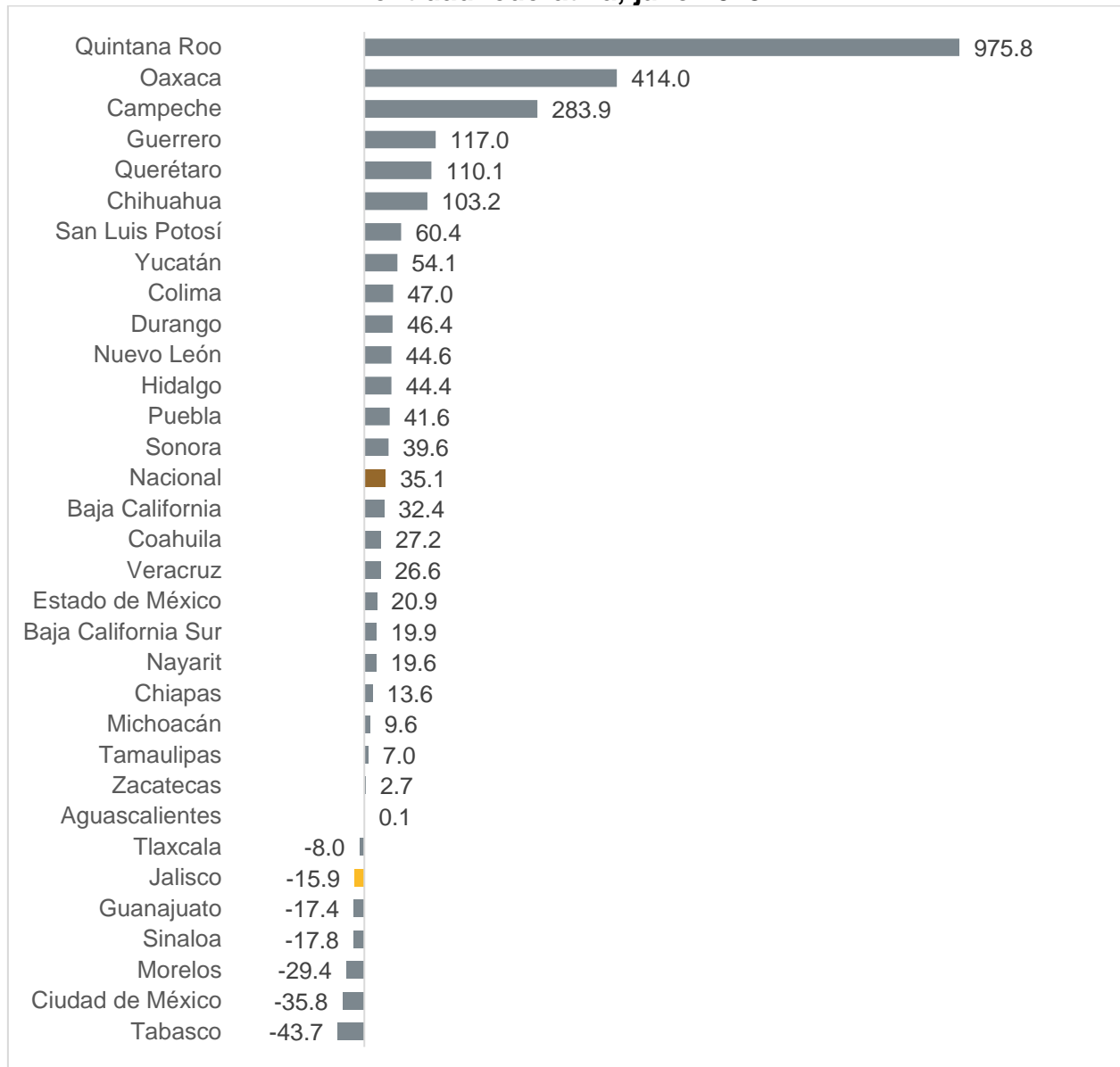
Distribución porcentual de la producción de la industria de la construcción por entidad federativa, julio 2023



Fuente: IIEG con información de INEGI.

Durante julio de 2023, la producción mensual de la industria de la construcción estatal, que disminuyó 15.9% a tasa anual, ubicó al estado por debajo de la variación nacional, colocando a Jalisco en el lugar 27 respecto al resto de las entidades del país en cuanto a crecimiento del valor de la producción.

Variación porcentual anual de la producción de la industria de la construcción por entidad federativa, julio 2023

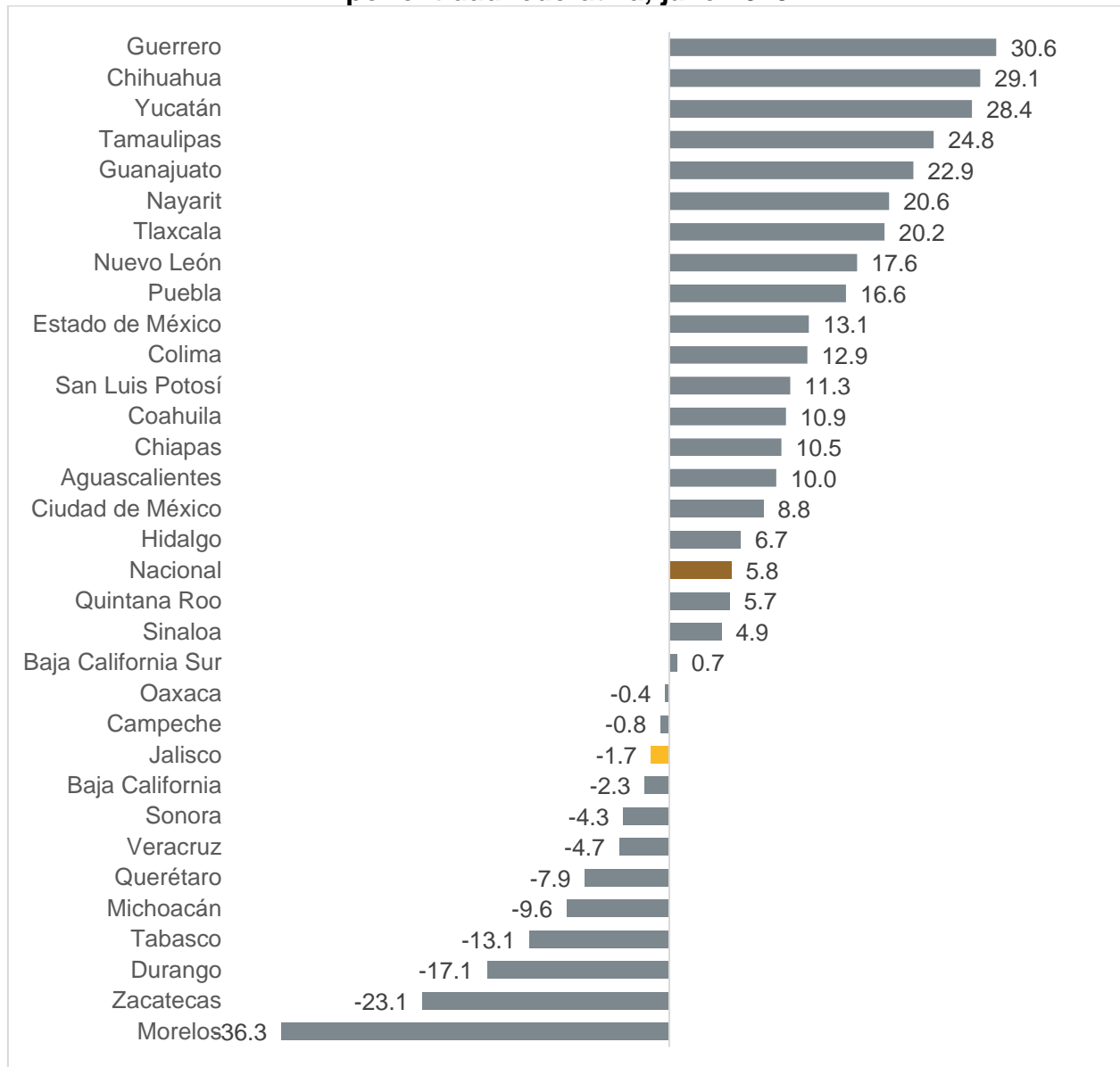


Fuente: IIEG con información de INEGI.

Nota: La variación porcentual anual de se refiere a la variación de la producción mensual respecto al mismo mes del año anterior en pesos corrientes con cifras originales.

Durante julio de 2023, la producción mensual de la industria de la construcción estatal, que disminuyó 1.7% a tasa mensual, ubicó al estado por debajo de la variación nacional, colocando a Jalisco en el lugar 23 respecto al resto de las entidades del país en cuanto a crecimiento mensual del valor de la producción.

Variación porcentual mensual de la producción de la industria de la construcción por entidad federativa, julio 2023

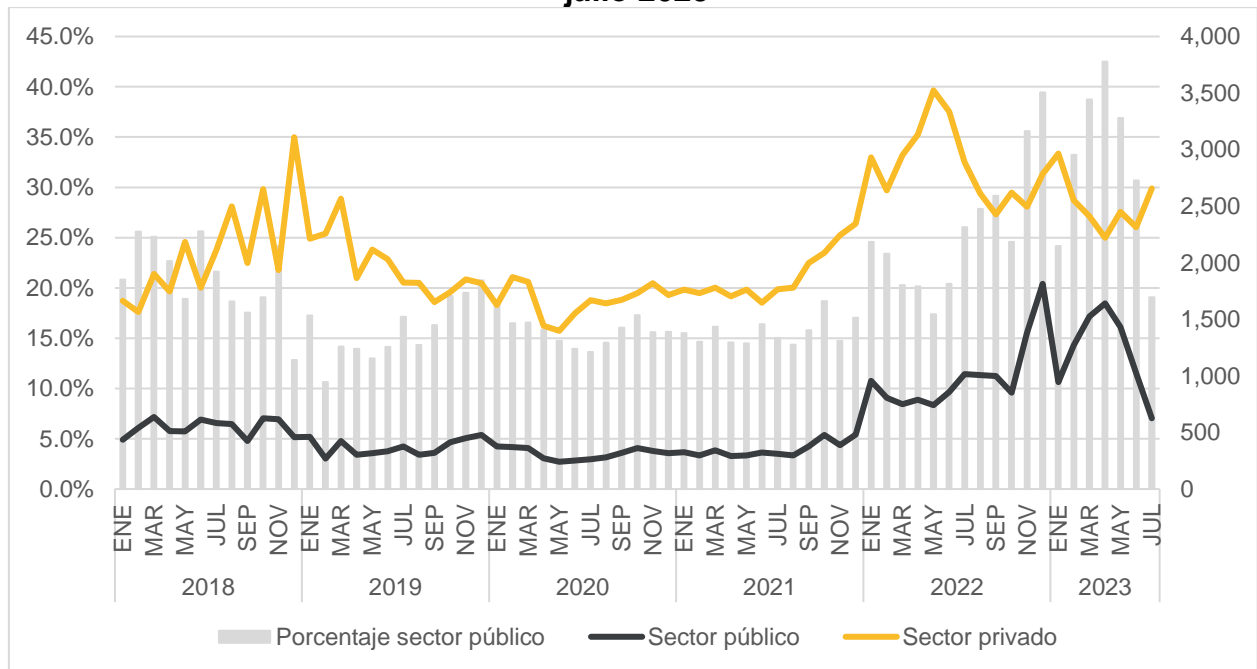


Fuente: IIEG con información de INEGI.

Nota: La variación porcentual mensual de se refiere a la variación de la producción mensual respecto al mes inmediato anterior en pesos corrientes con cifras originales.

Durante julio de 2023, la producción mensual de la industria de la construcción estatal contratada por el sector público de los tres niveles de gobierno disminuyó 38.4% respecto al año anterior, pasando de 1,016 millones de pesos corrientes en julio de 2022 a 626 millones de pesos corrientes en julio de 2023. Además, la producción mensual de la industria de la construcción estatal contratada por el sector privado disminuyó 8.0% respecto al año anterior, pasando de 2,888 millones de pesos corrientes en julio de 2022 a 2,657 millones de pesos corrientes en julio de 2023. Con estas cifras el porcentaje que representa el sector público respecto al total del valor generado en la entidad pasó de 26.0% en julio de 2022 a 19.1% en julio de 2023.

Valor de la producción por sector contratante en millones de pesos corrientes y porcentaje que representa el sector público respecto al valor generado en Jalisco, julio 2023

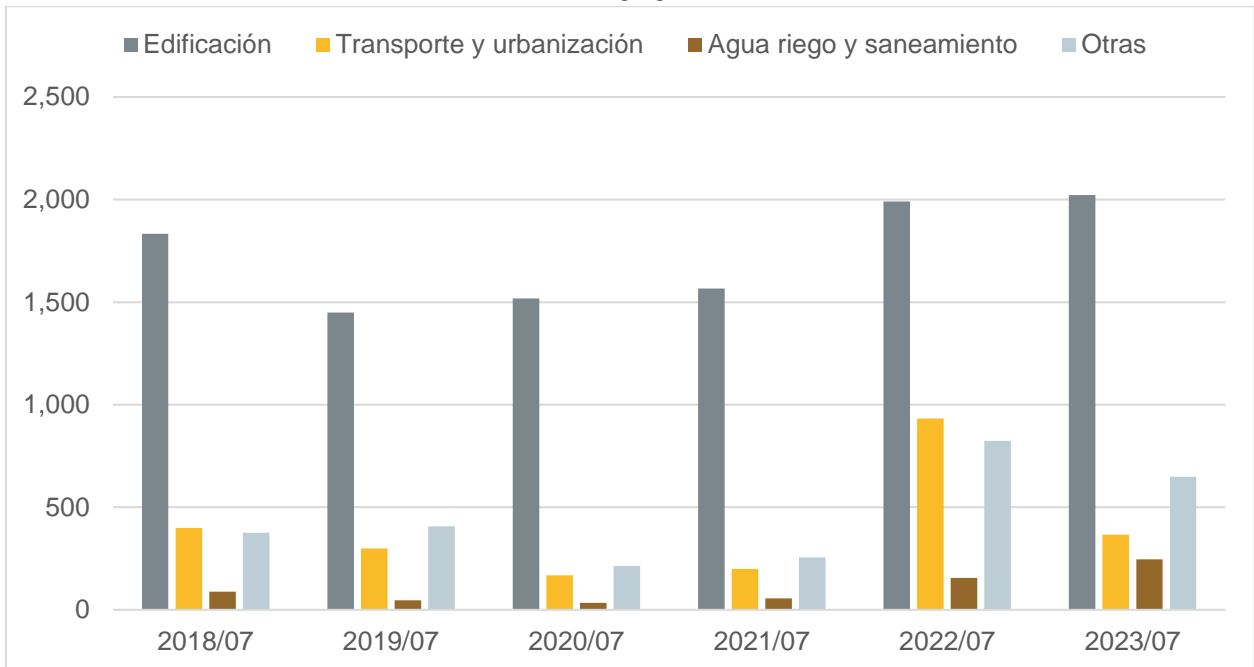


Fuente: IIEG con información de INEGI.

Nota: El sector público considera a todas las obras que realiza una empresa constructora por encargo de una dependencia gubernamental en cualquiera de sus tres niveles: Federal, Estatal y Municipal. El sector privado contempla todas las obras que realiza una empresa constructora para cualquier particular o entidad privada.

La producción de la industria de la construcción en Jalisco presentó una caída anual de 621 millones de pesos corrientes (-15.9%) en julio de 2023, las obras de agua, riego y saneamiento presentaron un incremento anual de 91 millones de pesos corrientes (58.3%), de esta forma este tipo de obra permitió que la variación global del valor de la producción en la entidad cayera a menor tasa. Por su parte, las obras de edificación presentaron un avance anual de 30 millones de pesos corrientes (1.5%), mientras que las obras de transporte y urbanización presentaron un decremento de 566 millones de pesos corrientes (-60.7%). Otras construcciones provocaron una disminución de 175 millones de pesos corrientes (-21.3%).

Valor de la producción por tipo de obra en millones de pesos corrientes, julio 2023



Fuente: IIEG con información de INEGI.

Nota: Las obras de edificación, incluyen giros tales como vivienda, edificios industriales, comerciales y de servicios, escuelas, hospitales y clínicas además de obras y trabajos auxiliares para la edificación. Las obras de agua, riego y saneamiento incluyen giros tales como sistemas de agua potable y drenaje, presas y obras de riego, obras y trabajos auxiliares para agua, riego y saneamiento. Las obras de transporte y urbanización incluyen giros tales como obras de transporte en ciudades y urbanización, carreteras, caminos y puentes, obras ferroviarias, infraestructura marítimo y fluvial, obras y trabajos auxiliares para transporte.