

13 de septiembre de 2023

Cifra negra del delito en Jalisco, 2022

De acuerdo al Instituto Nacional de Estadística y Geografía (INEGI), la cifra negra representa todos los “actos delictivos que no son reportados ante el Ministerio Público o que no son objeto de una averiguación previa y por tanto no figuran en ninguna estadística”. Con el nuevo sistema de justicia penal se agregan a la definición de cifra negra los delitos para los que no se haya abierto una carpeta de investigación. En Jalisco, este dato representó el 89.5% del total de actos delictivos en 2022, según la Encuesta Nacional de Victimización y Percepción sobre Seguridad Pública (ENVIPE) 2023. Esto quiere decir que 8.95 de cada 10 eventos criminales pasaron sin repercusiones legales para el presunto delincuente.

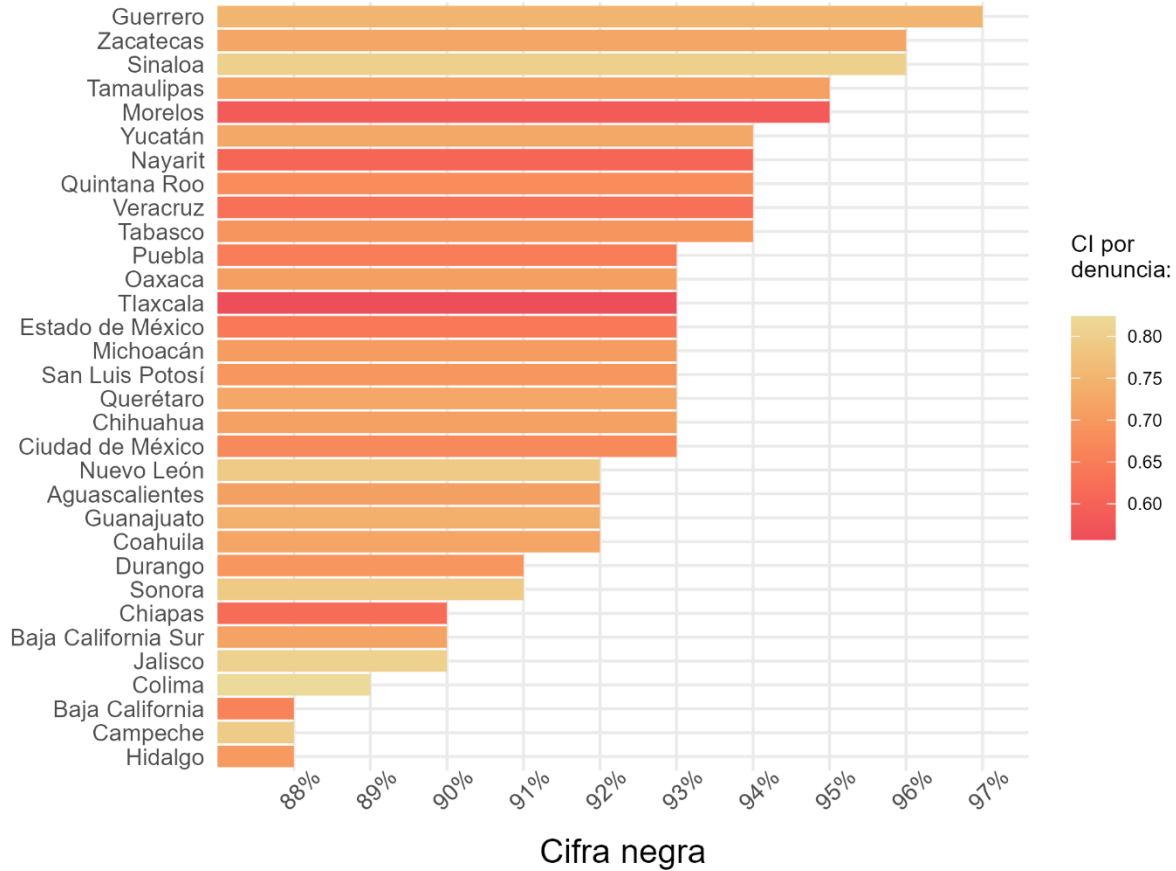
Comparativo de cifra negra por entidades

Según estimaciones de la ENVIPE 2023, la cifra negra a nivel nacional fue de 92.4% en 2022, cuando se denunciaron 2'926,213 delitos de un total de 26'834,278 de los cuales, 2'027,736 resultaron en averiguaciones previas o carpetas de investigación; lo que representó el 7.6% del total. En el estado de Guerrero se experimentó la mayor cifra negra del país, alcanzando un nivel de 96.78%. Jalisco tuvo el lugar 28, con 89.5%, con 189,981 denuncias en las que se iniciaron carpetas de investigación, de un total de 1'811,899 delitos. La entidad con menor cifra fue Hidalgo, con 87.52%. (Ver Gráfico I).

Al examinar la cantidad de denuncias presentadas en 2022 en la república mexicana, se encuentra que en 31 de cada 100 delitos no se iniciaron averiguaciones previas (o abrieron carpetas de investigación). A nivel entidades, Colima fue el estado en que más carpetas de investigación se abrieron para los delitos denunciados, esto ocurrió en 82% de los casos; mientras que Tlaxcala ocupa el último lugar, en esa entidad 56% de las denuncias derivaron en carpetas de investigación. En Jalisco se abrieron carpetas en el 80.5% (189,981) de los delitos denunciados (235,955). (Ver Gráfico I).

13 de septiembre de 2023

Gráfico I. Entidades federativas por cifra negra y carpetas de investigación (CI) o averiguación previa por cada denuncia, 2022

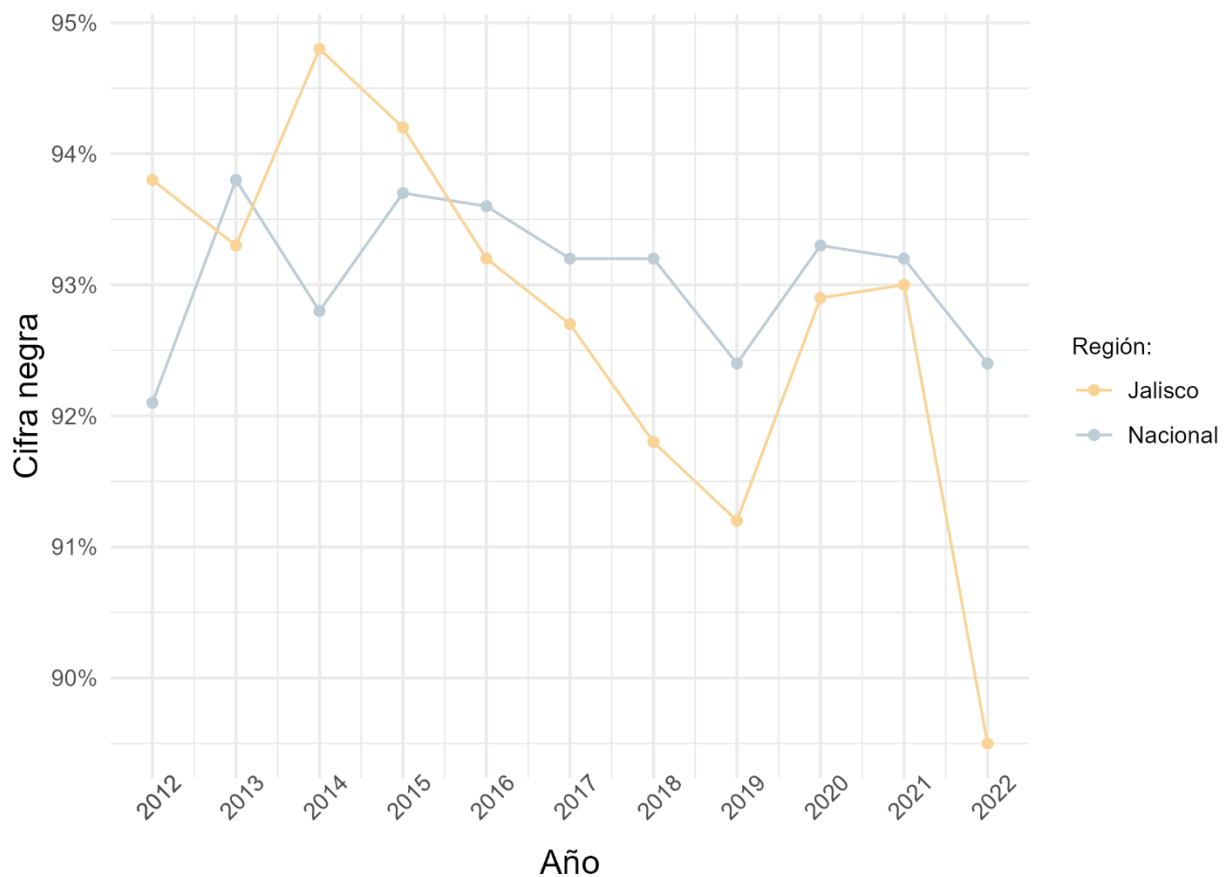


Fuente: Elaboración del IIEG con datos de la ENVIPE 2023.

Incidencia de la cifra negra en el tiempo

De 2012 a 2021 la cifra negra se había mantenido por arriba de 90%, tanto en Jalisco como a nivel nacional, según datos de las ENVIPE. Para 2022 Jalisco tiene un notable decremento, pasando de 93% (2021) a 89.5%. Destaca también la caída de la cifra negra en Jalisco en el periodo 2014 – 2019, pasando de 94.8% a 91.2%, esto es, los delitos no denunciados y sin carpeta de investigación disminuyeron 3.6 puntos porcentuales en estos años, al tiempo que la cifra nacional se ha mantenido alrededor del 93%. (Ver Gráfico II).

Gráfico II. Cifra negra, Jalisco vs. Nacional (2012 – 2022)

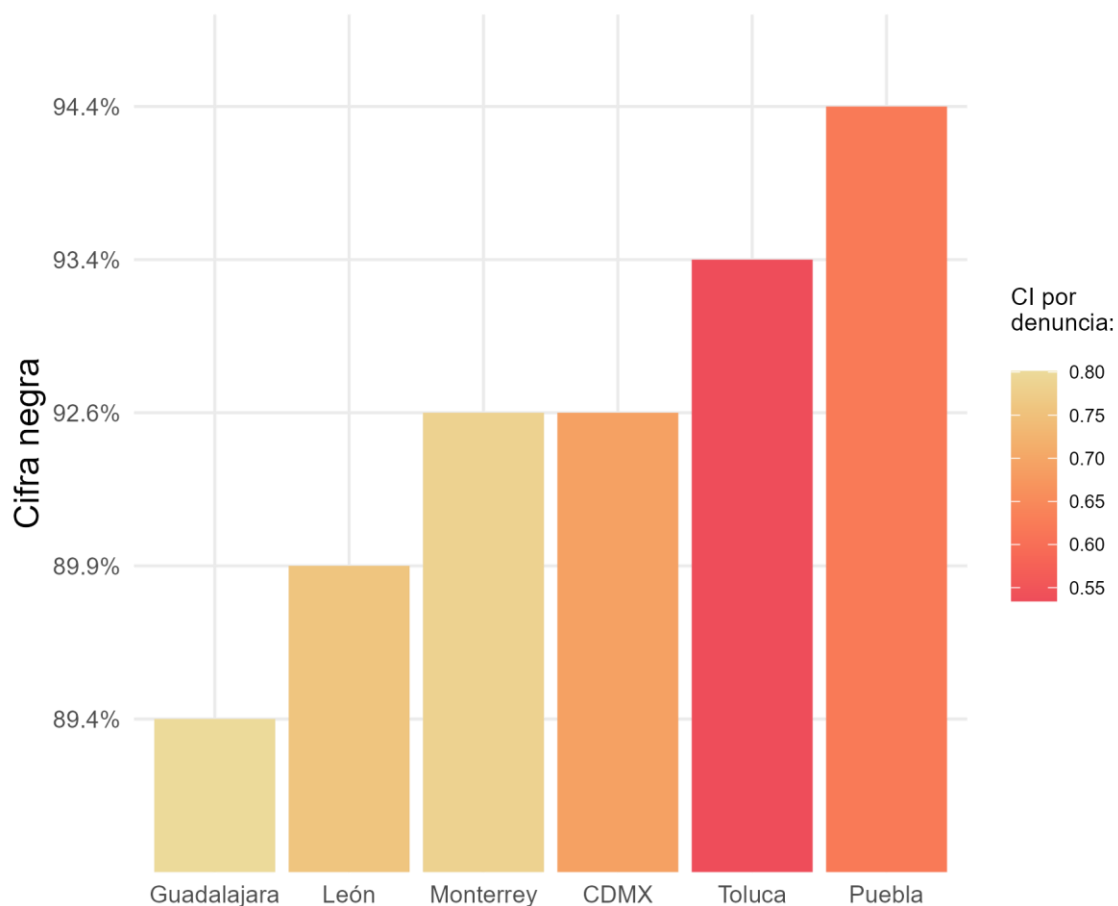


Fuente: Elaborado por el IIEG con datos de la ENVIPE 2023.

Cifra negra en áreas metropolitanas de México

La ENVIPE 2023 revela también datos con representatividad para todas las áreas metropolitanas en el país. Para las seis con mayor incidencia -Ciudad de México, Guadalajara, León, Monterrey, Puebla y Toluca- se encuentra que, en el caso de Guadalajara, se iniciaron averiguaciones previas o carpetas de investigación en el 10.6% de los delitos totales mencionados por los ciudadanos encuestados, siendo el área metropolitana de este grupo con menor cifra negra. Puebla tiene el valor más alto, con 94.4%. (Ver gráfico III).

Gráfico III. Cifra negra y CI por cada denuncia en áreas metropolitanas, 2022



Fuente: elaborado por el IIEG con datos de la ENVIPE 2023.