



**IIEG**

Instituto de Información  
Estadística y Geográfica  
de Jalisco



# Análisis de las cifras del Embarazo Adolescente en Jalisco, 2023



# Nacimientos ocurridos



# Nacimientos ocurridos en la población femenina menor a 20 años, según entidad y municipio de residencia habitual de la madre y edad al momento del nacimiento

Fuente: SS; DGIS, Cubos Dinámicos del SINAIS (consultado en septiembre de 2023).



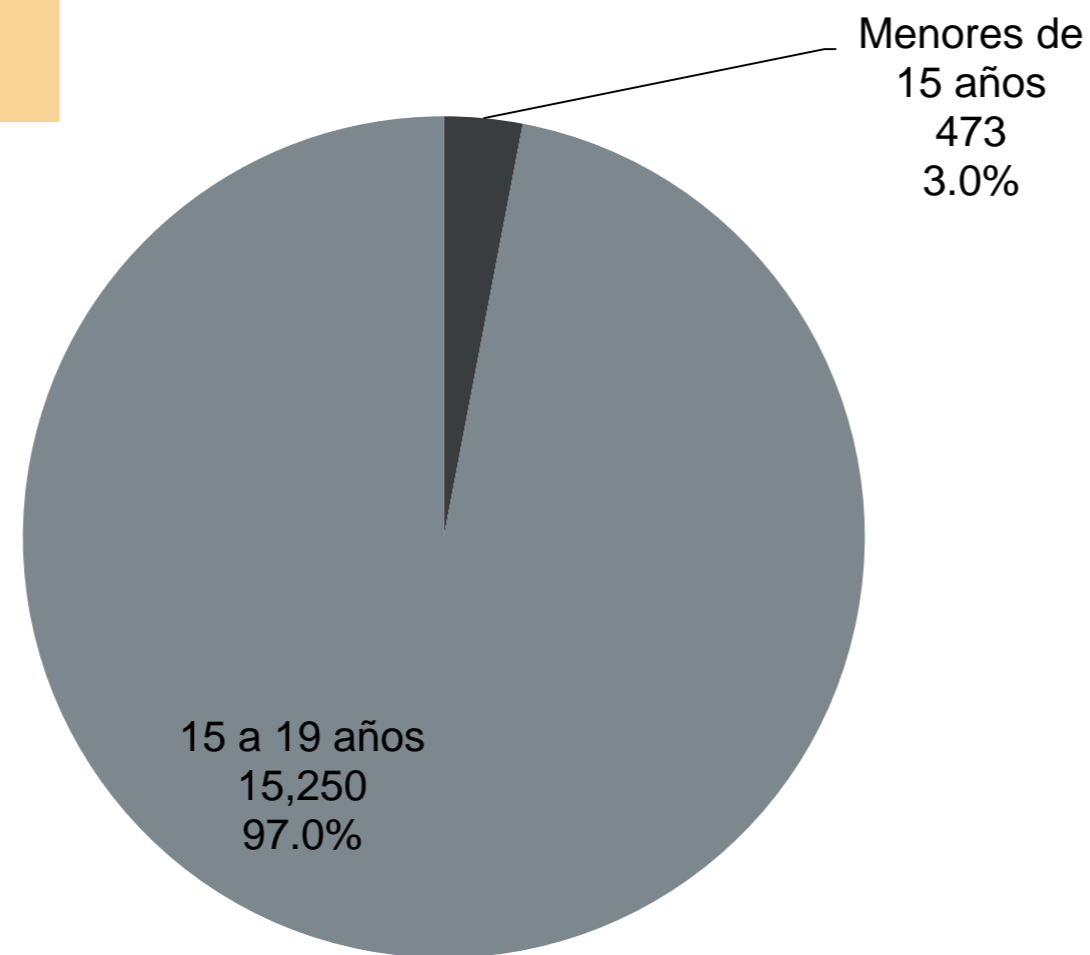
## Nacimientos ocurridos:

tienen como insumo los registros administrativos que se obtienen a partir de los **certificados de nacimiento**, con el fin de contar con un documento que permita dejar constancia de los nacidos vivos en el mismo momento en que sucede el evento.

# Nacimientos ocurridos en mujeres menores a 20 años, según entidad de residencia habitual de la madre y edad al momento del nacimiento, Jalisco 2022



**Total**  
**15,723**



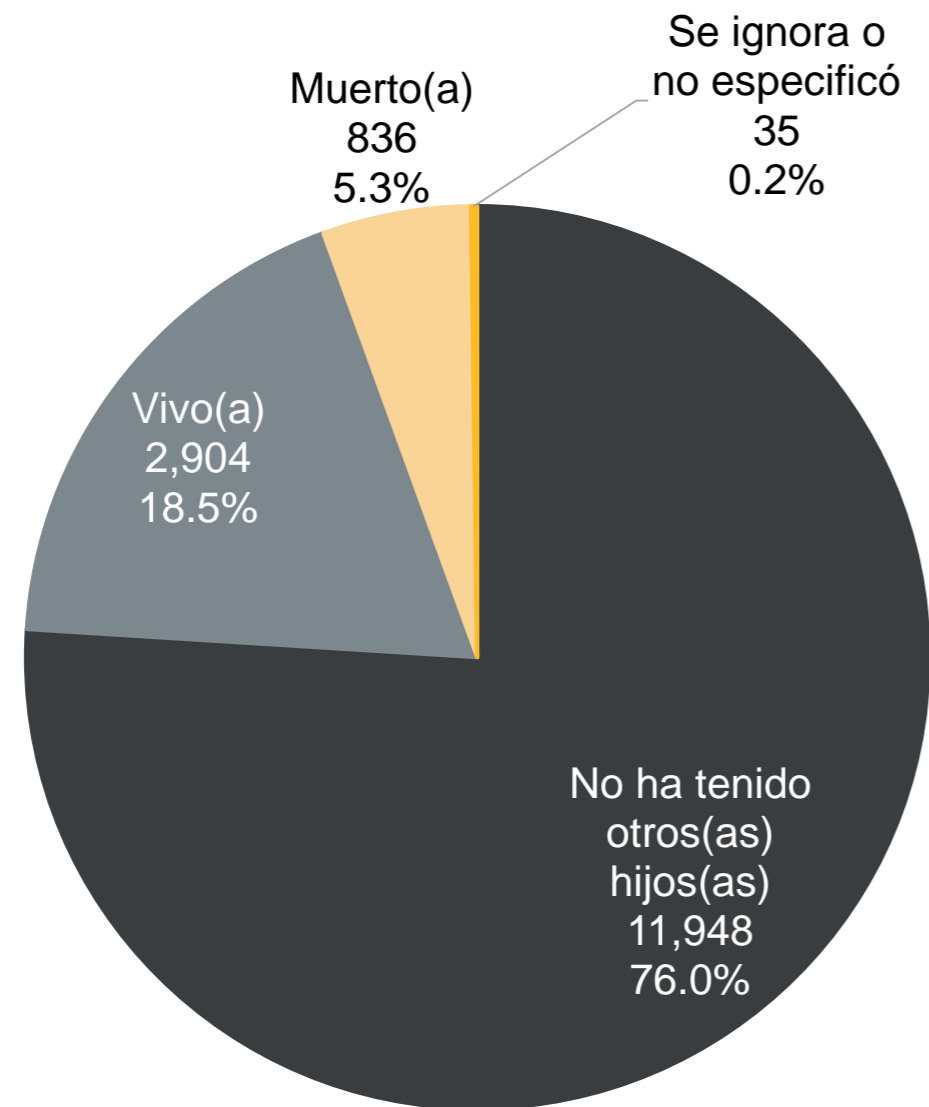
En los primeros 8 meses del 2023, hubo 9,739 nacimientos en madres menores de 20 años, residentes de Jalisco; de los cuales, 256 eran de niñas de entre 10 y 14 años y 9,483 de adolescentes de 15 a 19 años (corte 28-Ags-2023).

De acuerdo con datos de nacimientos de Secretaría de Salud, durante 2022 el **14.2%** de los nacimientos ocurridos en mujeres residentes la entidad (110,551), eran de madres niñas y adolescentes menores de 20 años, con un monto de **15,723 nacimientos**.

De esos nacimientos ocurridos en 2022 de madres adolescentes jaliscienses, **473 (3.0%)** eran de **niñas menores de 15 años**, mientras que **15,250 (97.0%)** tenían entre **15 y 19 años**.

Fuente: elaborado por el IIEG con base en SS; DGIS, Cubos Dinámicos del SINAIS (consultado en septiembre de 2023).

# Nacimientos ocurridos en mujeres menores a 20 años, según residencia habitual de la madre y condición de hijo(a) anterior, Jalisco 2022

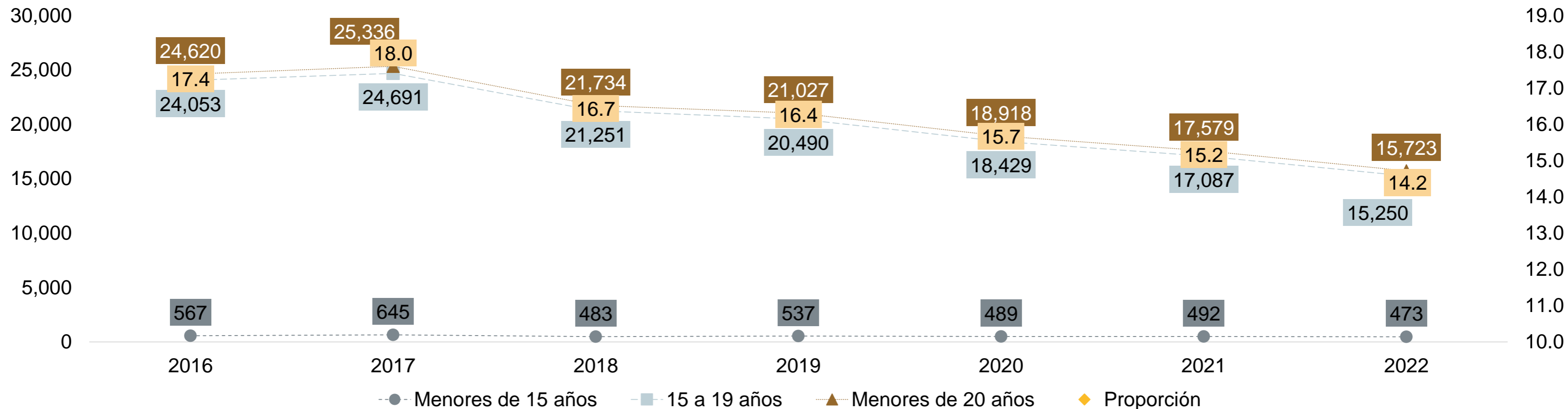


Del monto total de nacimientos en madres adolescentes residentes del estado, en el 18.5% (2,904) de los casos, es decir, aproximadamente 1 de cada 5, las madres declararon haber tenido con anterioridad un hijo(a) nacido(a) vivo(a), lo que significa que al menos eran madres por segunda vez.

Por su parte, el 5.3% (836) señaló que había tenido algún hijo(a) muerto(a) y el 76.0% (11,948) mencionó que no tenía otros hijos(as).

Fuente: elaborado por el IIEG con base en SS; DGIS, Cubos Dinámicos del SINAIS (consultado en septiembre de 2023).

# Nacimientos ocurridos en madres menores de 20 años según entidad de residencia habitual de la madre y edad al momento del nacimiento, Jalisco 2016-2022



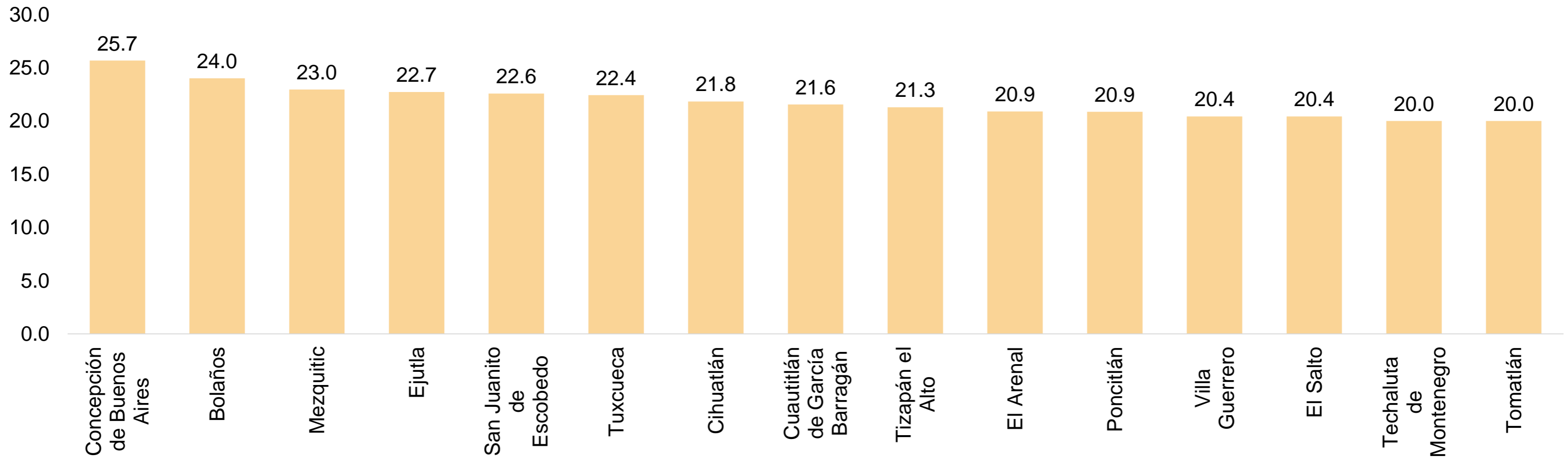
Fuente: elaborado por el IIEG con base en SS; DGIS, Cubos Dinámicos del SINAIS (consultado en septiembre de 2023).

Conforme a datos de Secretaría de Salud, entre 2021 y 2022, los nacimientos ocurridos en madres **menores de 20 años** residentes de la entidad, **disminuyeron 10.6%** (-1,856); los de **madres de 15 a 19 años bajaron 10.8%** (-1,837) y los de madres **menores de 15 años se redujeron 3.9%** (-19). **En el período 2018-2022, los nacimientos en madres menores de 20 años se redujeron un 27.7%** (-6,011).





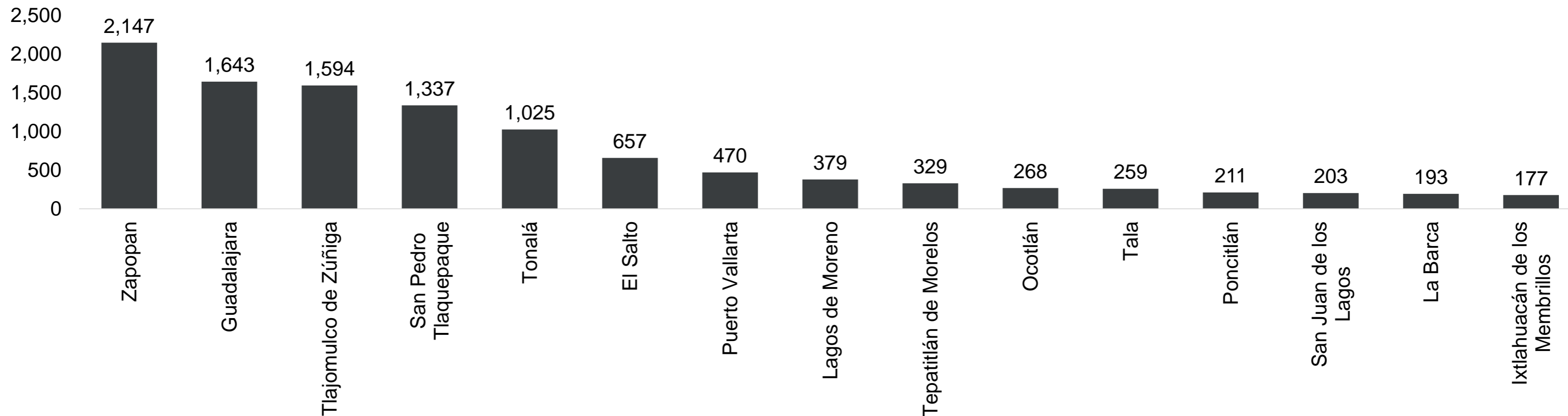
# Municipios con mayor proporción de nacimientos ocurridos en madres menores de 20 años respecto al total, según residencia habitual de la madre, Jalisco 2022



Fuente: elaborado por el IIEG con base en SS; DGIS, Cubos Dinámicos del SINAIS (consultado en septiembre de 2023).

Durante el 2022, Concepción de Buenos Aires tuvo la mayor proporción de nacimientos ocurridos en madres adolescentes menores de 20 años, con un 25.7% de los nacimientos de ese año; le siguió Bolaños con el 24.0%, Mezquitic con 23.0%, Ejutla con 22.7% y San Juanito de Escobedo con 22.6%.

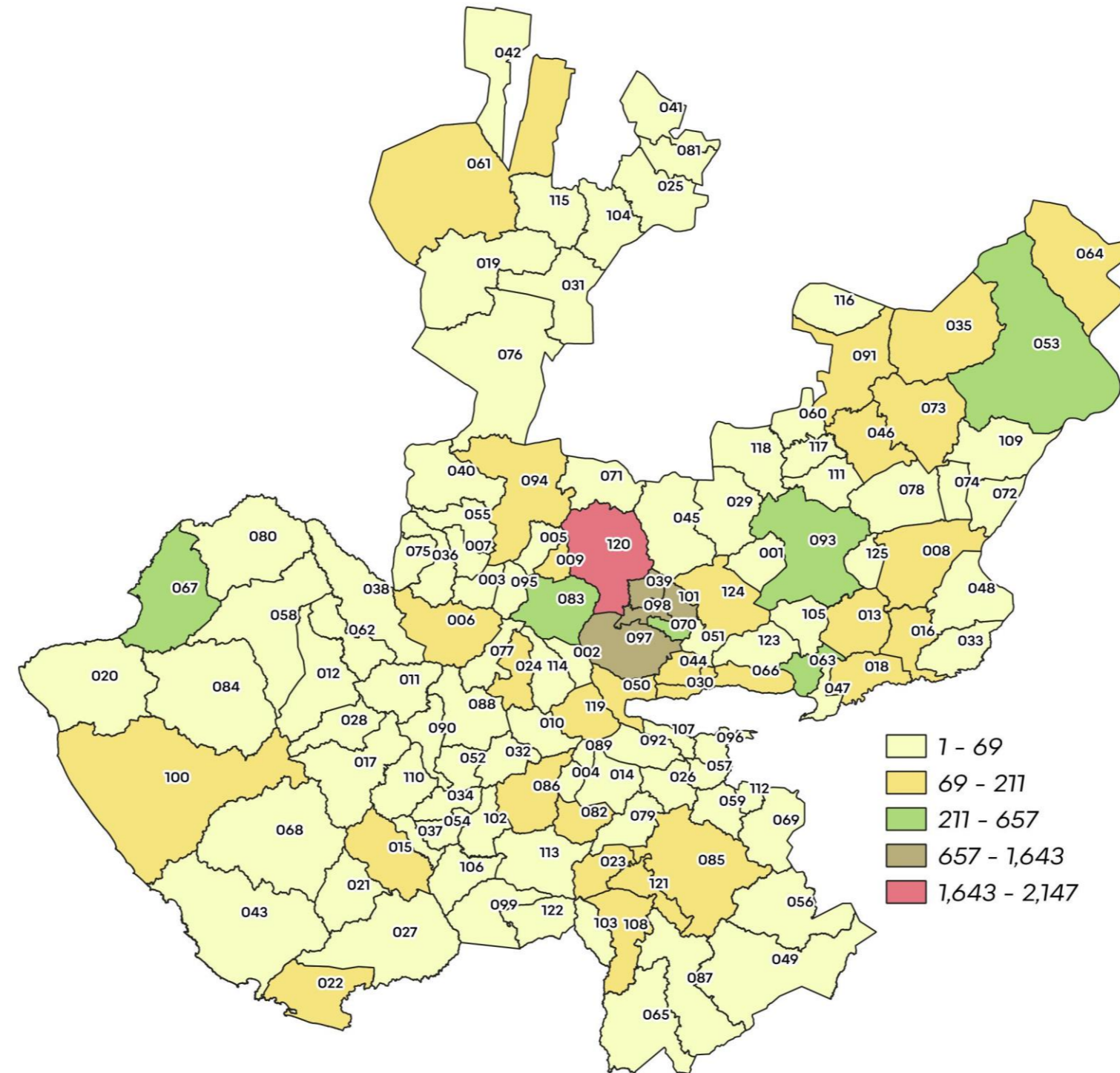
# Municipios con mayores montos de nacimientos ocurridos de madres menores de 20 años según residencia habitual de la madre, Jalisco 2022



Fuente: elaborado por el IIEG con base en SS; DGIS, Cubos Dinámicos del SINAIS (consultado en septiembre de 2023).

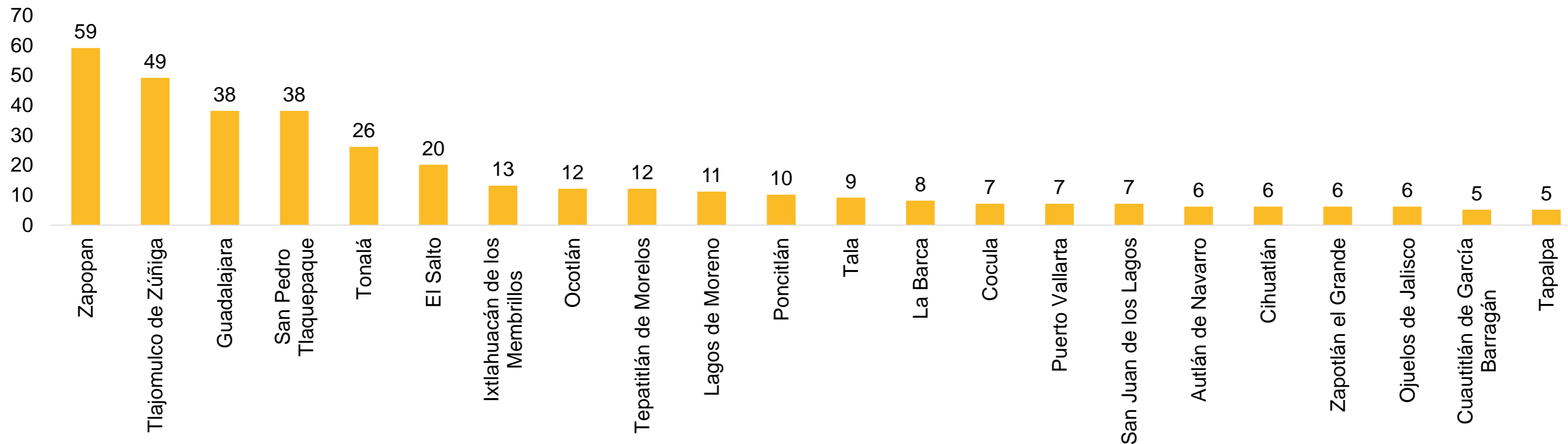
En 2022, Zapopan presentó el mayor monto de nacimientos ocurridos en madres menores de 20 años, con un total de 2,147; seguido de Guadalajara con 1,643 y Tlajomulco de Zúñiga con 1,594. Estos tres municipios concentraron el 34.2% de los nacimientos ocurridos en madres adolescentes del estado.

# Nacimientos ocurridos de madres menores de 20 años según residencia habitual de la madre, Jalisco 2022



Fuente: elaborado por el IIEG con base en SS; DGIS, Cubos Dinámicos del SINAIS (consultado en septiembre de 2023).

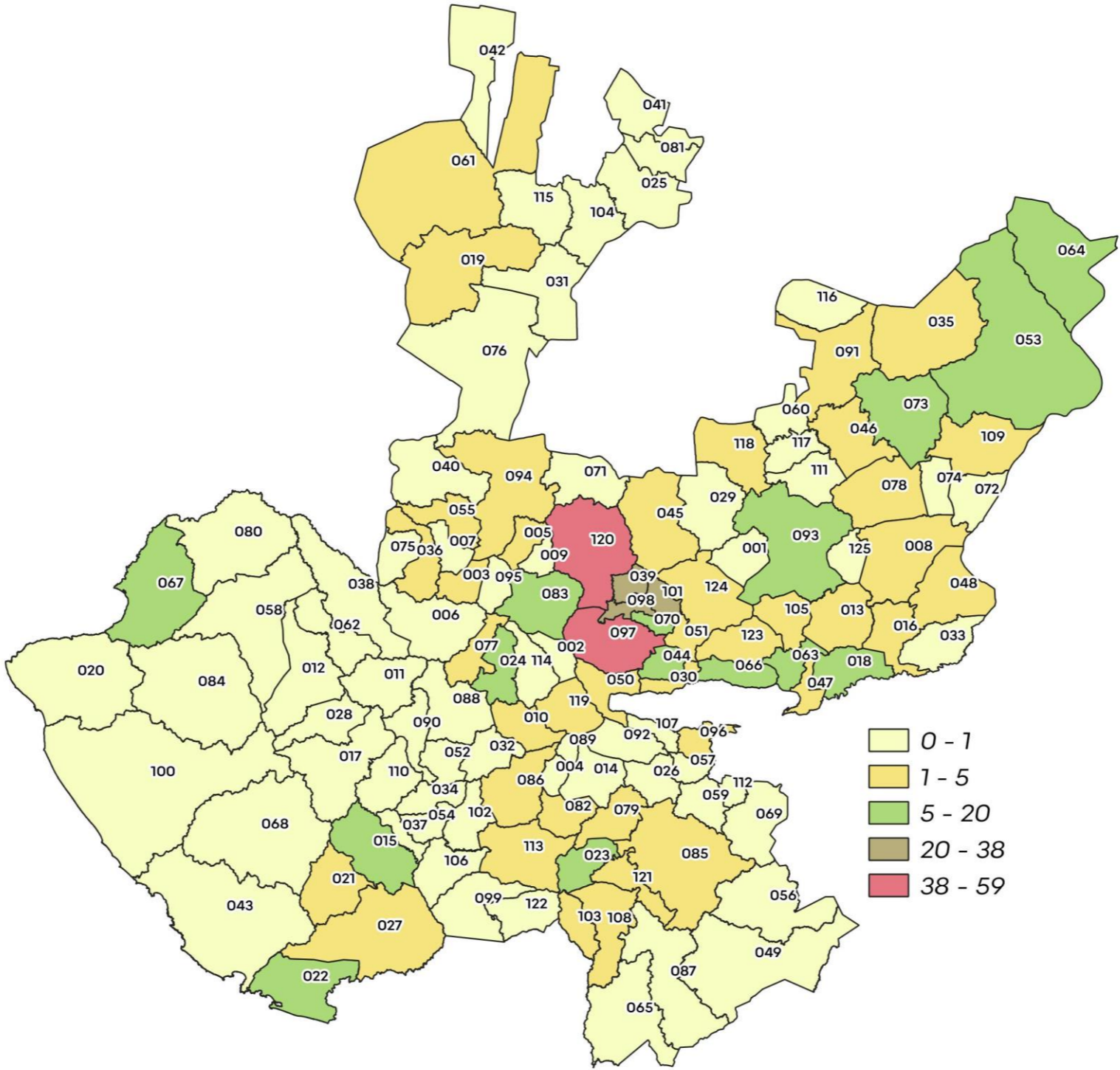
# Municipios con mayores montos de nacimientos ocurridos de madres menores de 15 años según residencia habitual de la madre, Jalisco 2022



Fuente: elaborado por el IIEG con base en SS; DGIS, Cubos Dinámicos del SINAIS (consultado en septiembre de 2023).

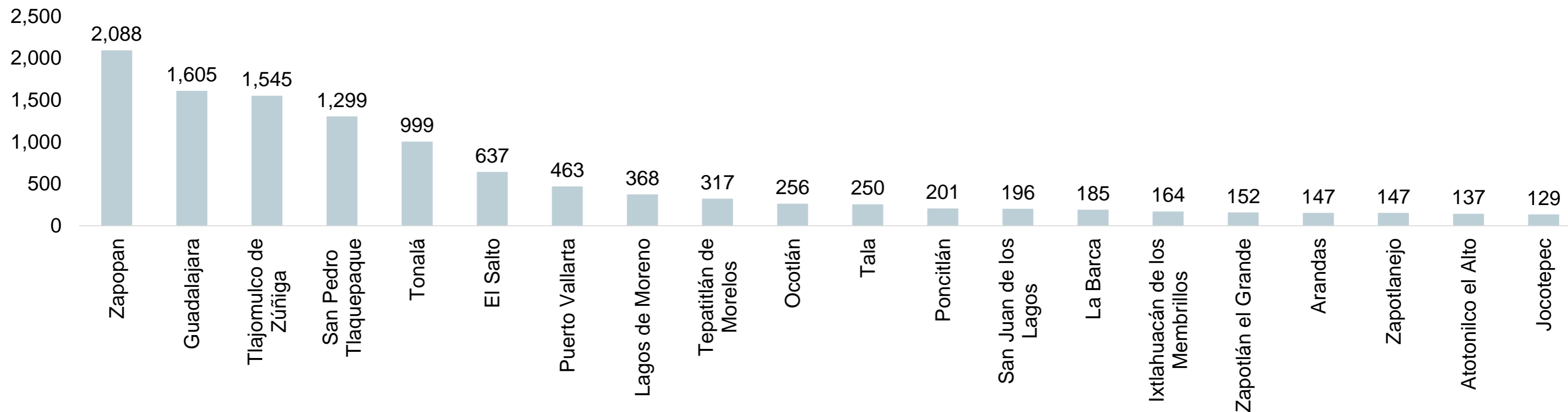
En cuanto al embarazo infantil en 2022, destaca Zapopan con 59 nacimientos ocurridos en madres menores de 15 años, seguido de Tlajomulco de Zúñiga con 49, Guadalajara con 38 y San Pedro Tlaquepaque con 38.

# Nacimientos ocurridos de madres menores de 15 años según residencia habitual de la madre, Jalisco 2022



Fuente: elaborado por el IIEG con base en SS; DGIS, Cubos Dinámicos del SINAIS (consultado en septiembre de 2023).

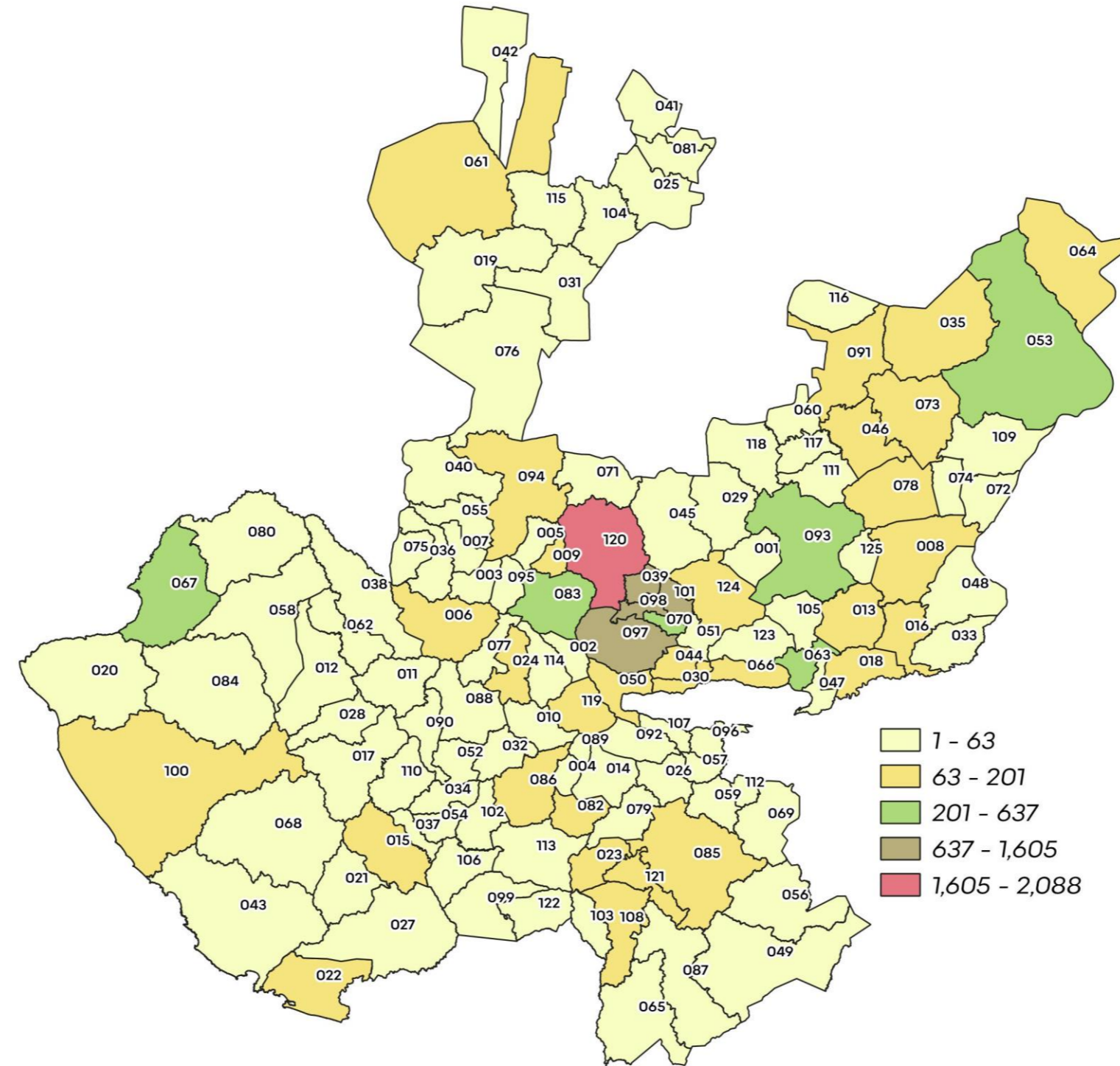
# Municipios con mayores montos de nacimientos ocurridos de madres de 15 a 19 años según residencia habitual de la madre, Jalisco 2022



Fuente: elaborado por el IIEG con base en SS; DGIS, Cubos Dinámicos del SINAIS (consultado en septiembre de 2023).

En lo que se refiere al embarazo en adolescentes en 2022, destaca Zapopan con 2,088 nacimientos ocurridos en madres de 15 a 19 años, seguido de Guadalajara con 1,605; Tlajomulco de Zúñiga con 1,545, San Pedro Tlaquepaque con 1,299, Tonalá 999, El Salto con 637 y Puerto Vallarta con 463.

# Nacimientos ocurridos de madres 15 a 19 años según residencia habitual de la madre, Jalisco 2022



Fuente: elaborado por el IIEG con base en SS; DGIS, Cubos Dinámicos del SINAIS (consultado en septiembre de 2023).

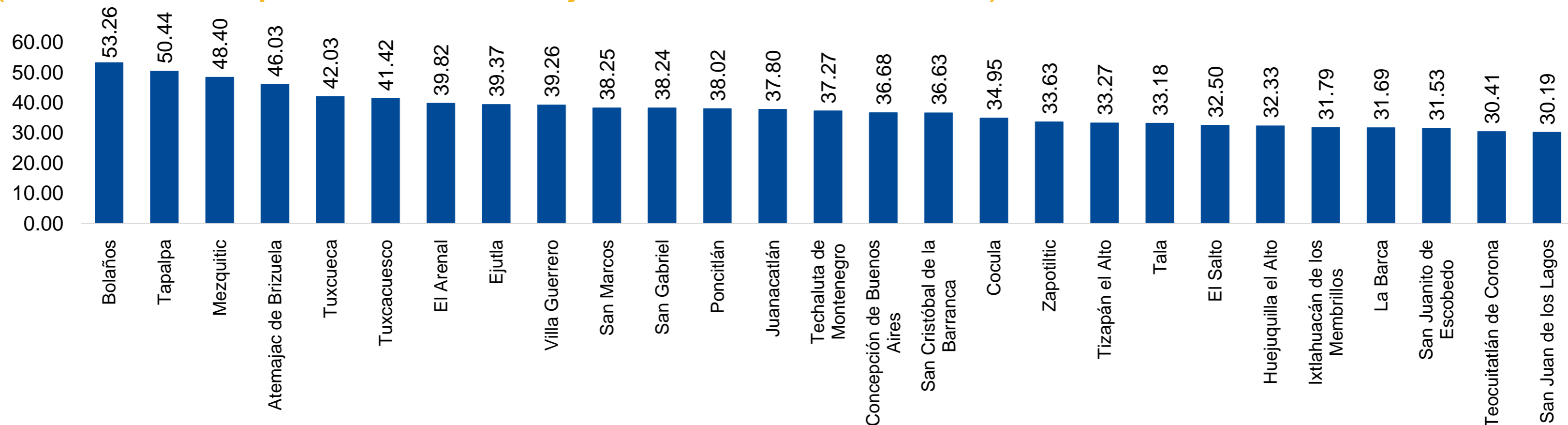


# Tasas de fecundidad en niñas y adolescentes Jalisco 2022



# Municipios con mayores tasas de fecundidad en niñas y adolescentes, Jalisco 2022

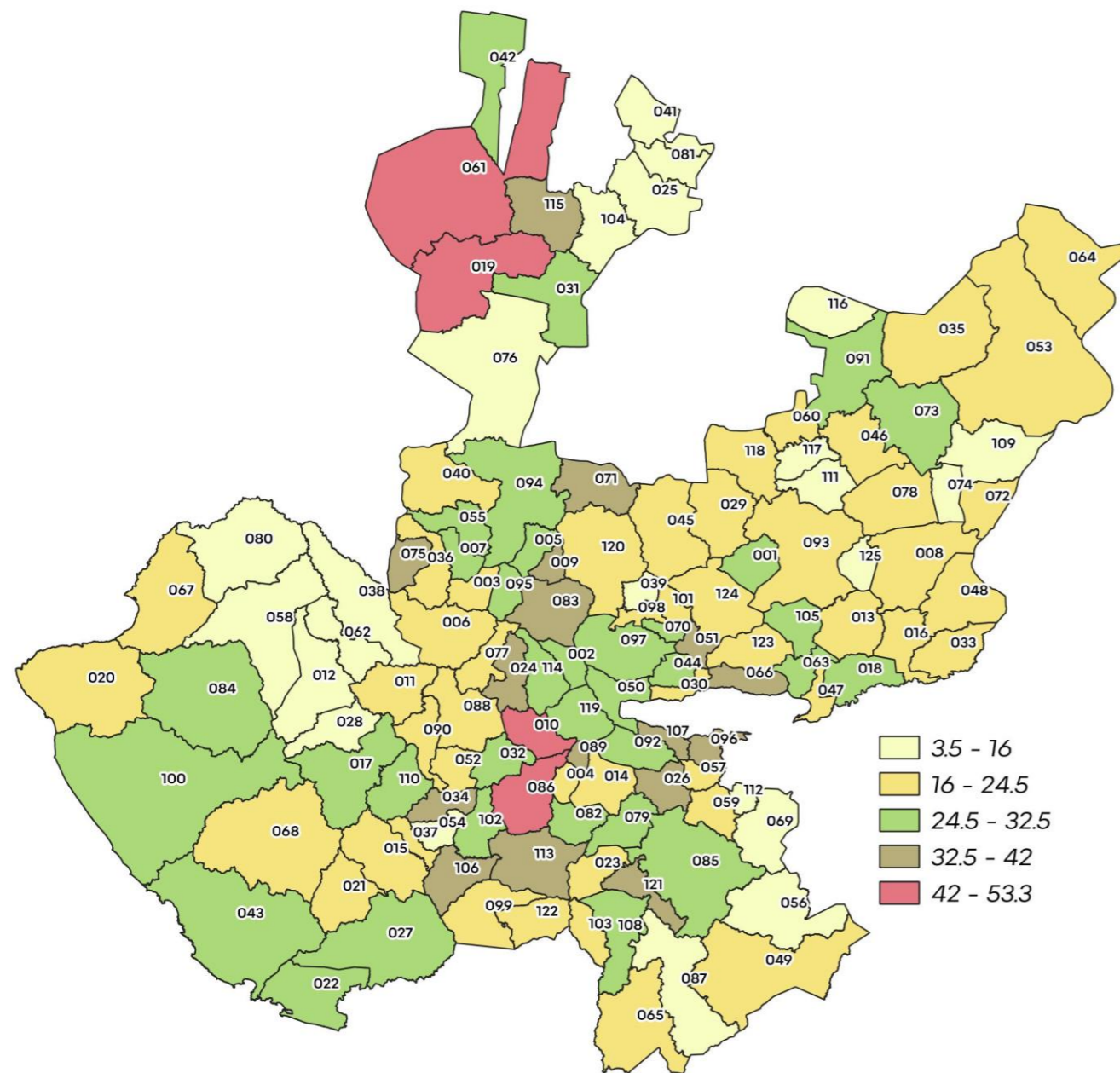
(Nacimientos por cada mil mujeres de 10 a 19 años)



Fuente: elaborado por el IIEG con base en SS; DGIS, Cubos Dinámicos del SINAIS (consultado en septiembre de 2023); y CONAPO, Proyecciones de la Población de los municipios de México 2015-2030 (actualización correspondiente al mes de agosto de 2019).

De acuerdo con estimaciones propias, durante el 2022 las tasas de fecundidad más altas se presentaron en Bolaños 53.26 nacimientos en madres niñas y adolescentes de 10 a 19 años por cada mil mujeres de esas edades. Le siguió Tapalpa con una tasa de 50.44, Mezquitic con 48.40, Atemajac de Brizuela con 46.03 y Tuxcueca con 42.03 nacimientos por cada mil mujeres del grupo de edad.

# Tasa de fecundidad en niñas y adolescentes por municipio, Jalisco 2022

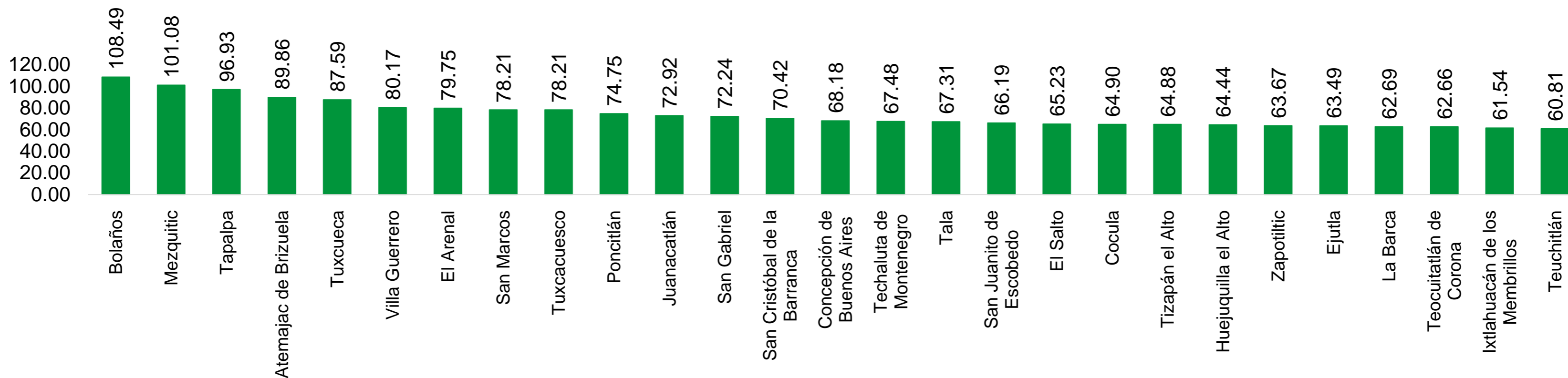


## *Nacimientos por cada mil mujeres de 10 a 19 años*

En el 2022, la tasa de fecundidad en niñas y adolescentes más alta se registró en **Bolaños**, con **53.26 nacimientos por cada mil mujeres de 10 a 19 años**; le siguió **Tapalpa** con **50.44**, **Mezquitic** con **48.40** y **Atemajac de Brizuela** con **46.03**.

En contraste, las tasas más bajas fueron para **Mixtlán** con **3.53**, **Cañadas de Obregón** con **6.39**, **Totatiche** con **6.54**, **San Martín de Bolaños** con **6.73**, **Huejúcar** con **8.39** y **Guachinango** con **8.82**; todos ellos con tasas menores a 10 nacimientos por cada mil mujeres de esos grupos de edad.

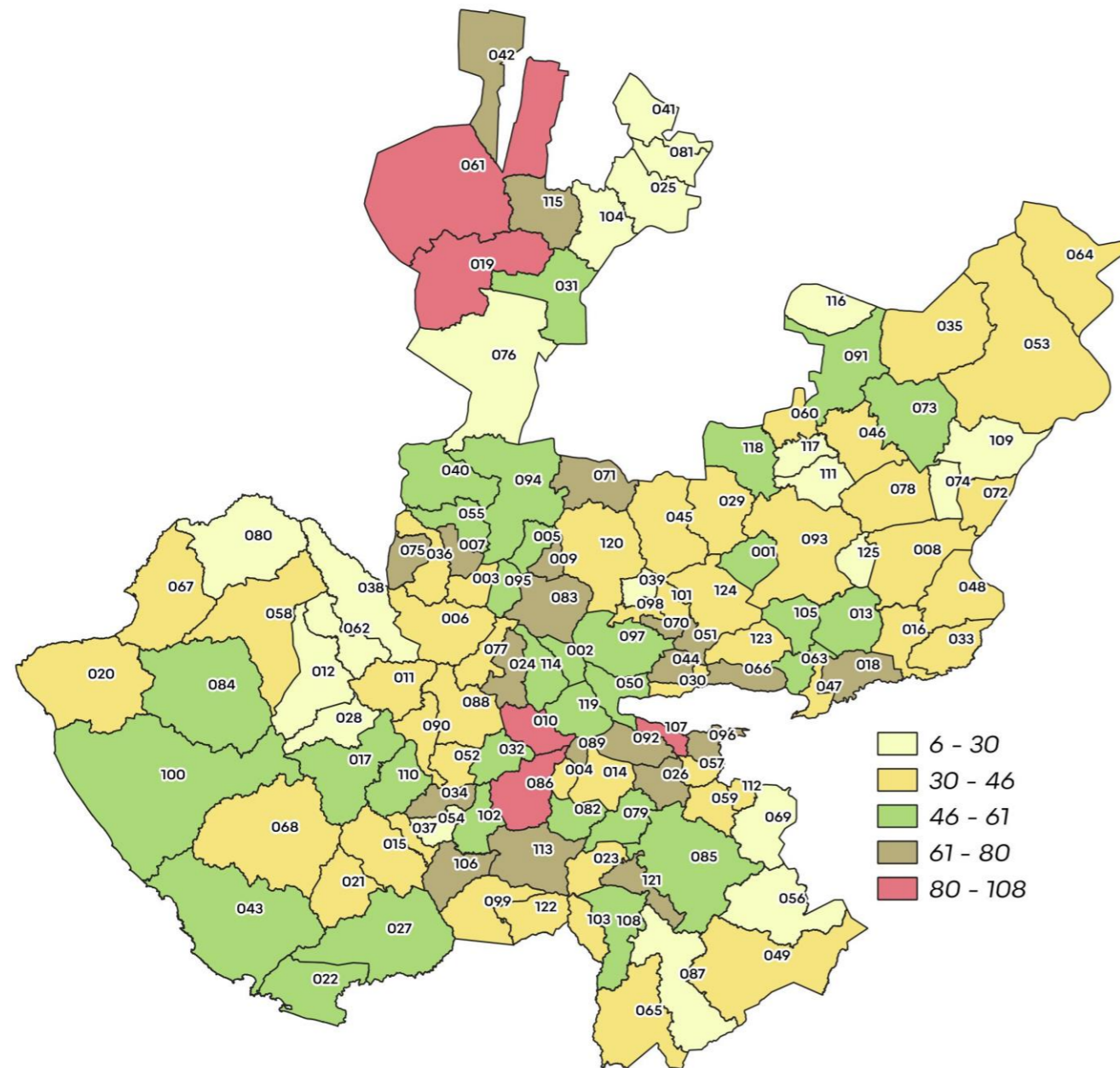
# Municipios con mayores tasas de fecundidad adolescente (TFA), Jalisco 2022 (Nacimientos por cada mil mujeres de 15 a 19 años)



Fuente: elaborado por el IIEG con base en SS; DGIS, Cubos Dinámicos del SINAIS (consultado en septiembre de 2023); y CONAPO, Proyecciones de la Población de los municipios de México 2015-2030 (actualización correspondiente al mes de agosto de 2019).

Según estimaciones propias, en el 2022 las tasas de fecundidad más altas las tuvo Bolaños 108.49 nacimientos en madres adolescentes de 15 a 19 años por cada mil mujeres de esas edades; seguido de Mezquitic con 101.08, Tapalpa con 96.93, Atemajac de Brizuela con 89.86, Tuxcueca con 87.59 y Villa Guerrero con 80.17; todos ellos con más de 80 nacimientos por cada mil adolescentes del grupo de edad.

# Tasa de fecundidad adolescente (TFA) por municipio, Jalisco 2022

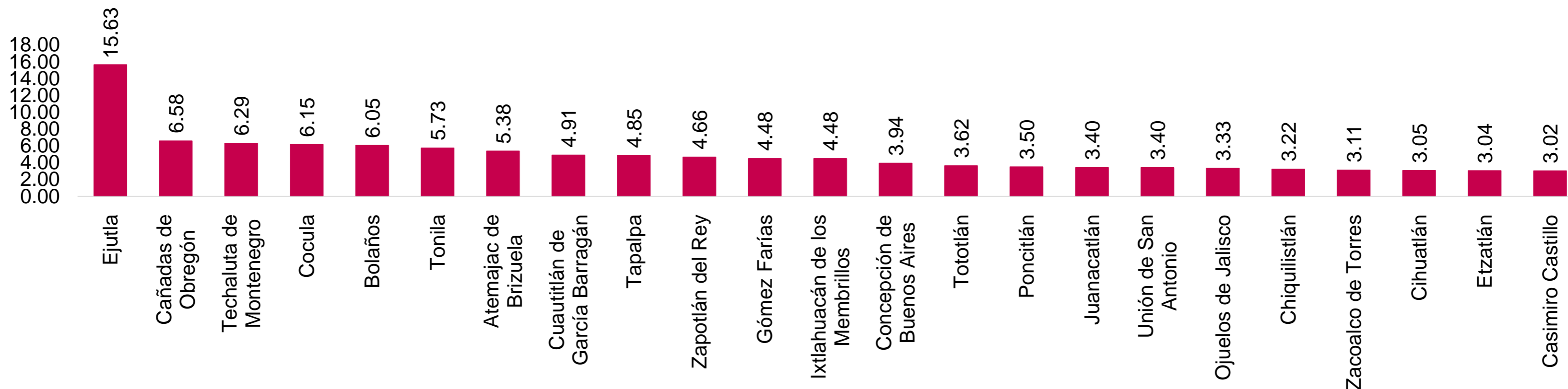


## *Nacimientos por cada mil mujeres de 15 a 19 años*

La tasa de fecundidad adolescente más alta en el 2022 se registró en **Bolaños**, con **108.49** nacimientos por cada mil mujeres de 15 a 19 años; le siguió **Mezquitic** con **101.08**, **Tapalpa** con **96.93** y **Atemajac de Brizuela** con **89.86**.

En contraste, las tasas más bajas fueron para **Cañadas de Obregón** con **6.21**, seguido de **Mixtlán** con **6.94**, **Totatiche** con **12.42**, **San Martín de Bolaños** con **13.33**, **Huejúcar** con **17.17** y **Guachinango** con **17.75**; estos 6 municipios con una tasa menor a 20 nacimientos por cada mil de sus adolescentes.

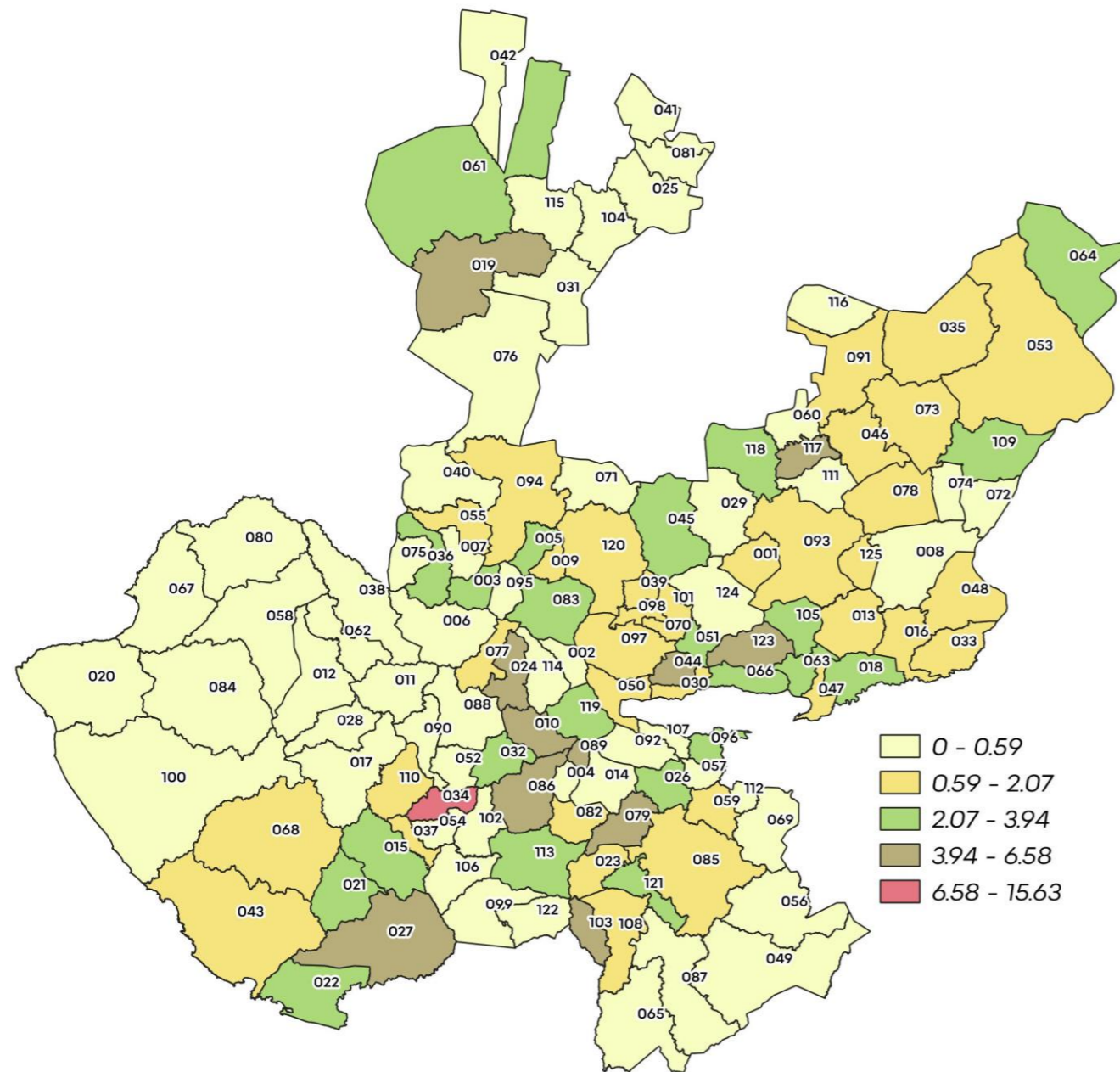
# Municipios con mayores tasas de fecundidad en niñas de 10 a 14 años, Jalisco 2022 (Nacimientos por cada mil mujeres de 10 a 14 años)



Fuente: elaborado por el IIEG con base en SS; DGIS, Cubos Dinámicos del SINAIS (consultado en septiembre de 2023); y CONAPO, Proyecciones de la Población de los municipios de México 2015-2030 (actualización correspondiente al mes de agosto de 2019).

Conforme a estimaciones propias, las tasas de fecundidad más altas en niñas de 10 a 14 años, en el 2022, las presentaron Ejutla con 15.63, Cañadas de Obregón con 6.58, Techaluta de Montenegro con 6.29, Cocula con 6.15 y Bolaños con una tasa de 6.05; estos 5 municipios con más de 6 nacimientos por cada mil niñas del grupo de edad.

# Tasa de fecundidad en niñas y adolescentes por municipio, Jalisco 2022



## *Nacimientos por cada mil mujeres de 10 a 14 años*

La tasa de fecundidad en niñas de 10 a 14 años más alta en el 2022 se registró en **Ejutla**, con **15.63 nacimientos por cada mil mujeres de 10 a 14 años**; le siguió **Cañadas de Obregón** con **6.58**, **Techaluta de Montenegro** con **6.29**, **Cocula** con **6.15** y **Bolaños** con una tasa de **6.05**.

En contraste, 51 municipios no presentaron nacimientos en madres de 10 a 14 años; mientras que las tasas más bajas se registraron en **Arandas** con **0.53**, **Tomatlán** con **0.55**, **Puerto Vallarta** con **0.56**, **Zapotlanejo** con **0.59** y **Guadalajara** con **0.71**, **Encarnación de Díaz** con **0.76**, **Jocotepec** con **0.86** y **Chapala** con **0.91** nacimientos por cada mil de sus niñas.

Fuente: elaborado por el IIEG con base en SS; DGIS, Cubos Dinámicos del SINAIS (consultado en septiembre de 2023); y CONAPO, Proyecciones de la Población de los municipios de México 2015-2030 (actualización correspondiente al mes de agosto de 2019).



# Nacimientos registrados



# Nacimientos registrados en la población femenina menor a 20 años, por año de registro según entidad y municipio de residencia habitual de la madre y edad al momento del nacimiento

Fuente: INEGI; Estadísticas de natalidad 2010-2022.



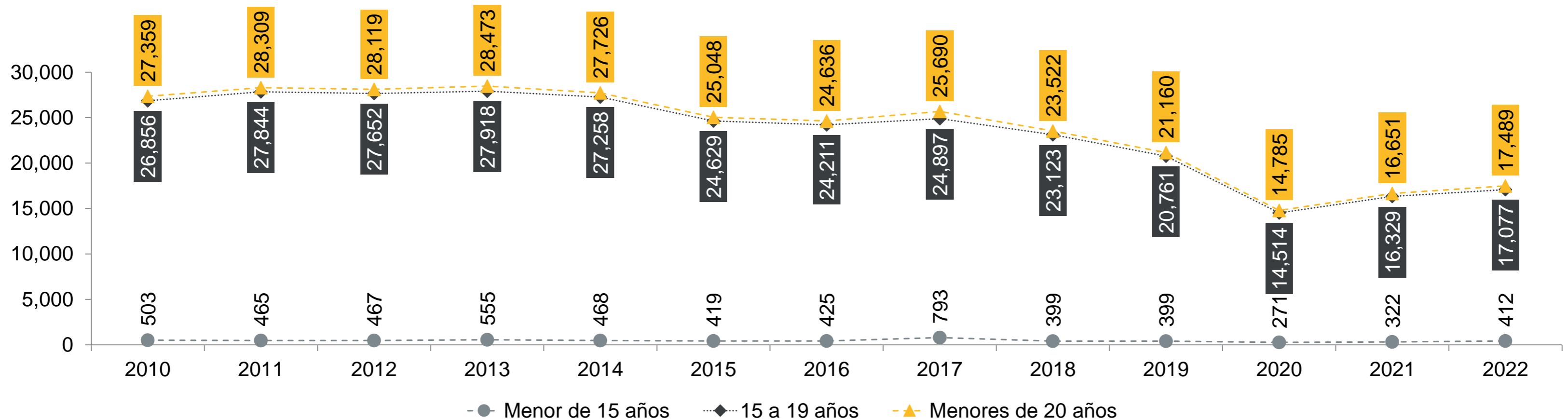


# Nacimientos registrados:

se captan los nacimientos registrados en las **Oficialías del Registro Civil** distribuidas en el país, así como en los Consulados de México en el extranjero.



# Nacimientos registrados en madres menores de 20 años, por año de registro según entidad de residencia habitual de la madre y edad al momento del nacimiento, Jalisco 2010-2022



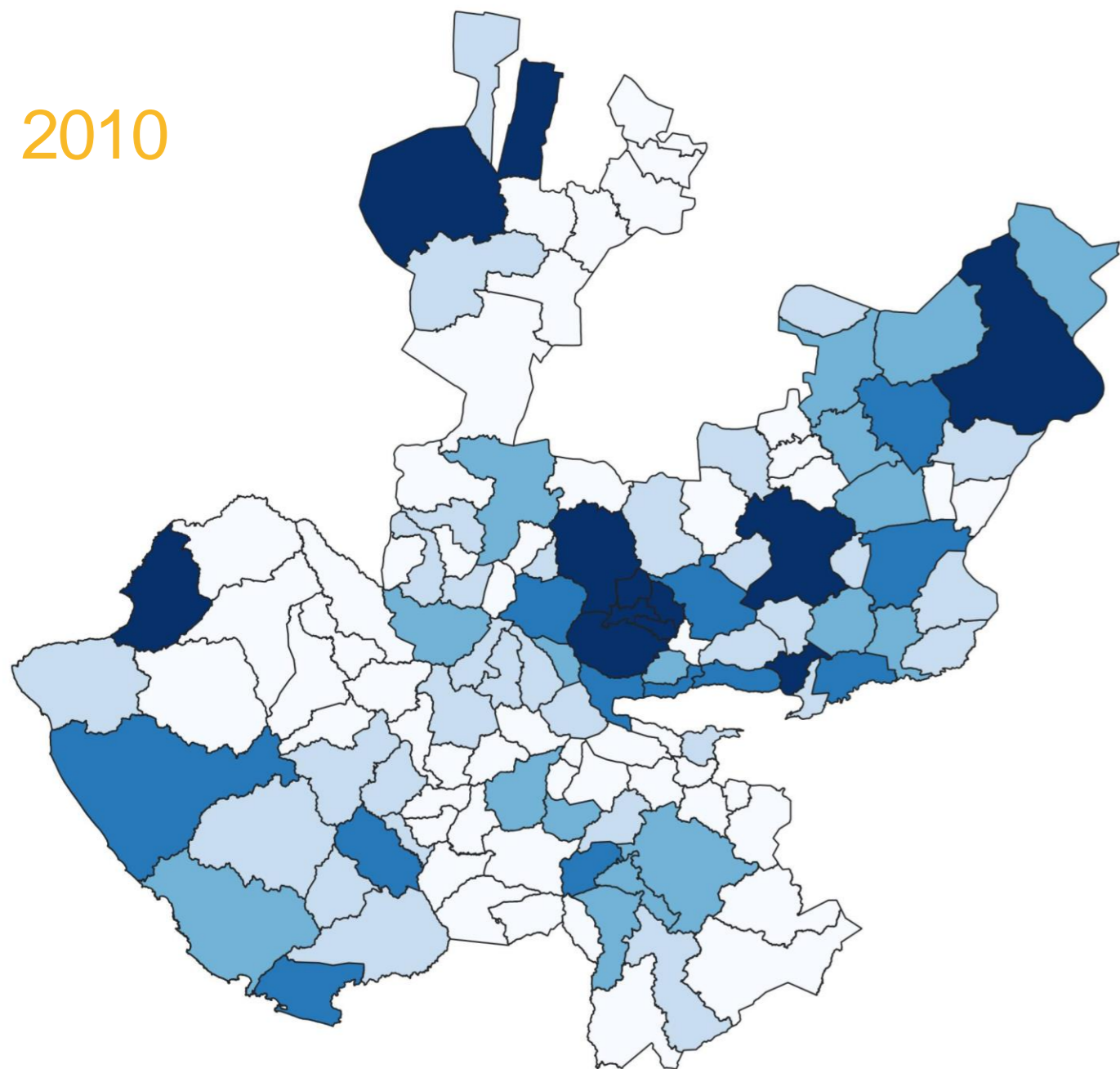
Fuente: elaborado por el IIEG con base en INEGI; Estadísticas de natalidad 2010-2022.

Conforme a datos del INEGI, en 2022 se registraron **17,489** nacimientos en madres menores de 20 años, residentes de la entidad; de ellos **412** eran **madres menores de 15 años** y **17,077** de **15 a 19 años**. Entre **2021 y 2022**, los nacimientos registrados en madres menores de 20 años **se incrementaron un 5.0%** (+838); en menores de 15 años **28.0%**(+90) y entre las adolescentes el registro aumentó **4.6%** (+748).

# Nacimientos registrados en madres menores de 20 años, por año de registro según entidad de residencia habitual de la madre y edad al momento del nacimiento, Jalisco 2010-2015

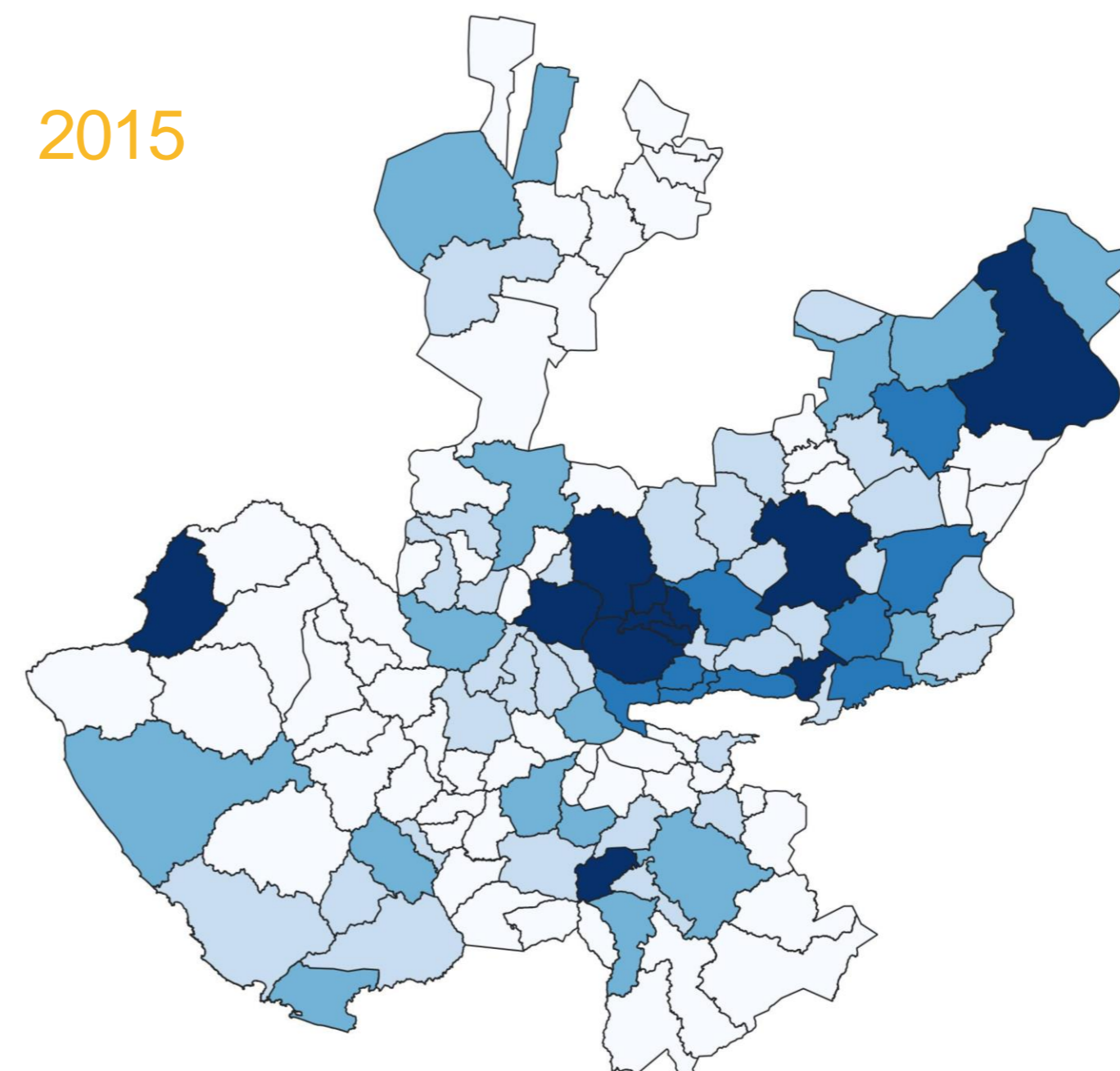


2010



**Nacimientos**  
1-50  
51-100  
101-200  
201-300  
301-4464

2015

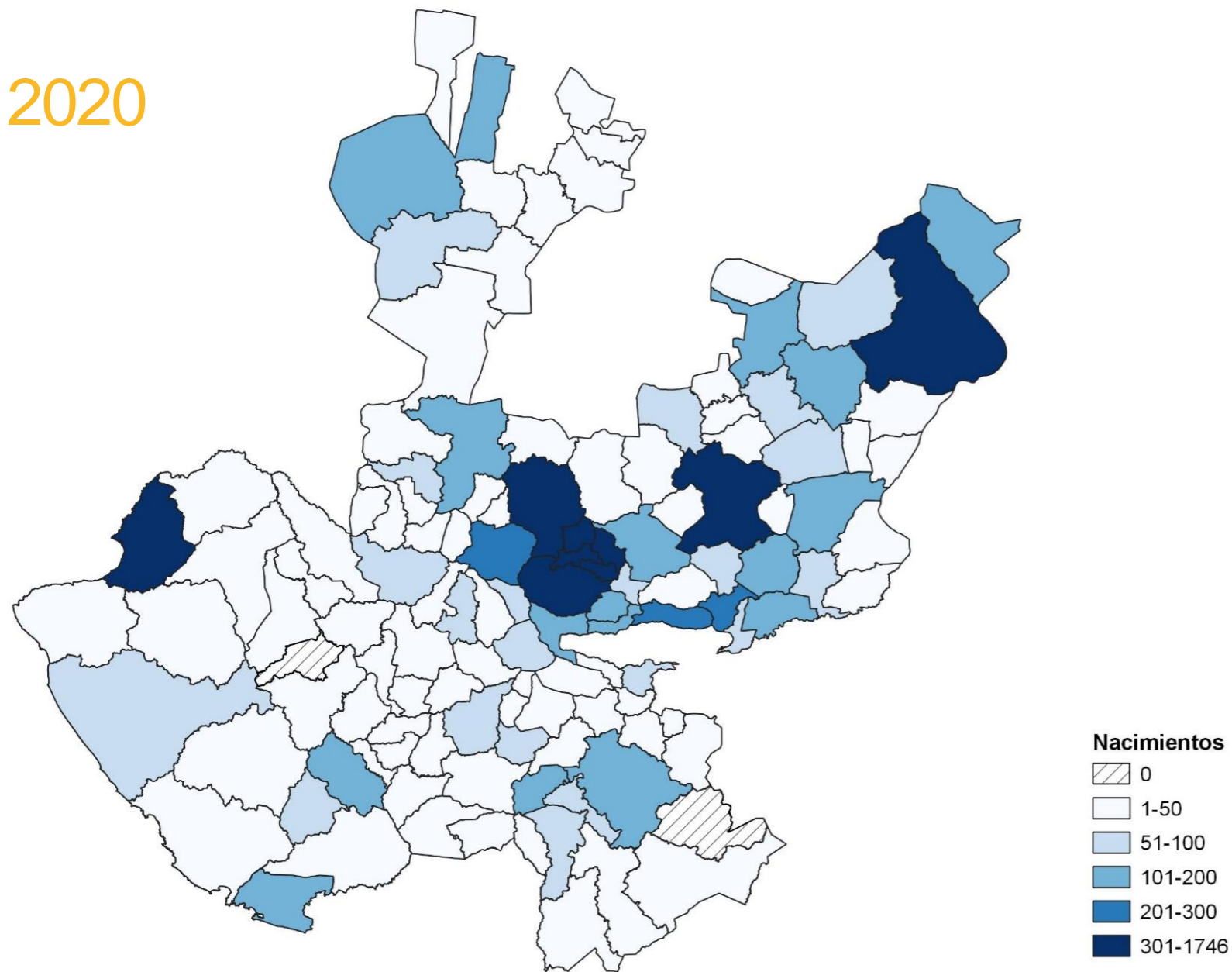


**Nacimientos**  
1-50  
51-100  
101-200  
201-300  
301-3639

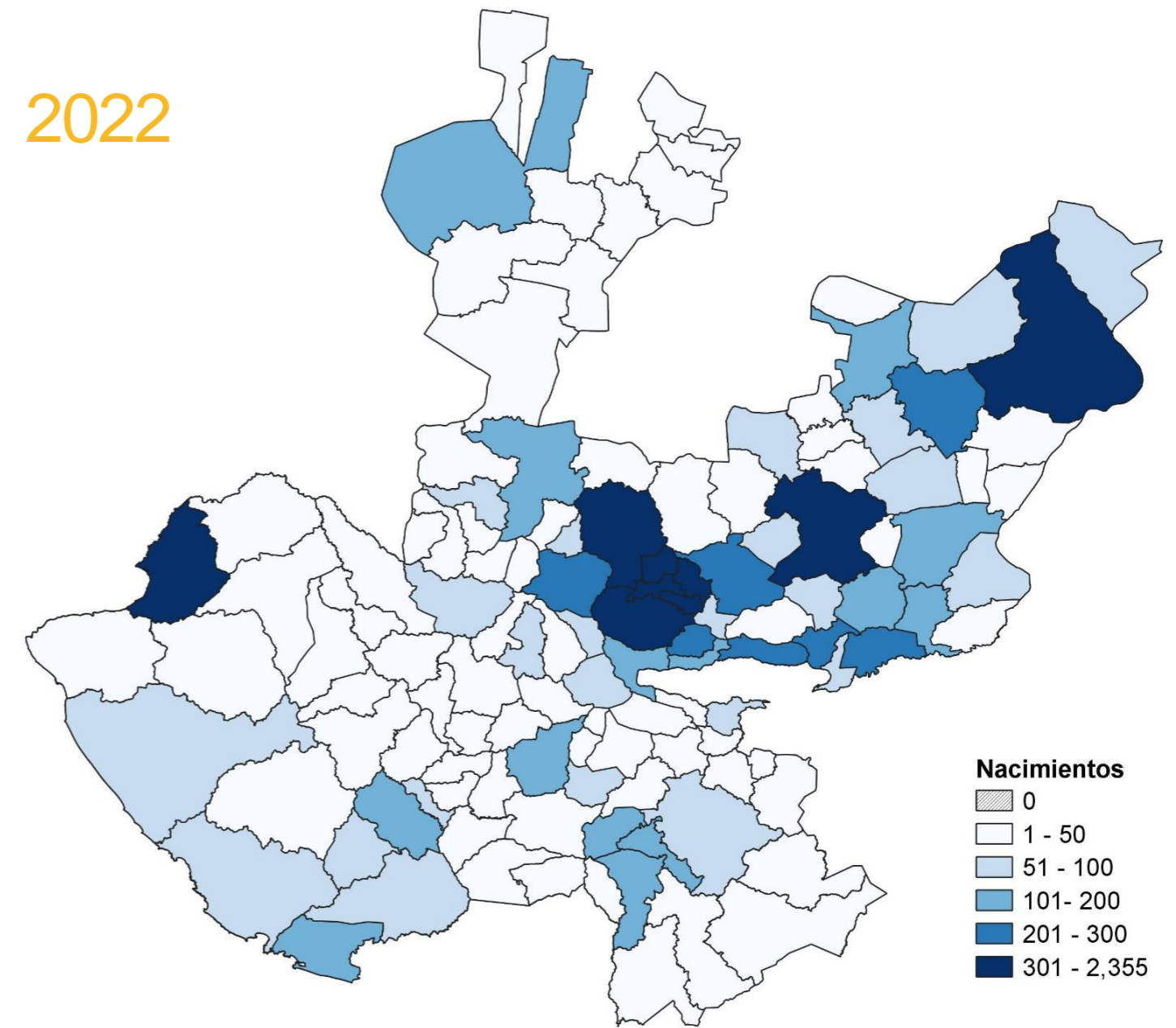
# Nacimientos registrados en madres menores de 20 años, por año de registro según entidad de residencia habitual de la madre y edad al momento del nacimiento, Jalisco 2020-2022



2020



2022





## Santiago Ruiz Bastida

Director de Información Estadística  
Demográfica y Social

 33 3777-1770 Ext. 36760

 [santiago.ruiz@ieeg.gob.mx](mailto:santiago.ruiz@ieeg.gob.mx)

**contacto@iieg.gob.mx**  
**www.iieg.gob.mx**



Calzada de los Pirules 71 Col. Cd. Granja  
C.P. 45010, Zapopan, Jalisco, Méx.  
Teléfono: 3777-1770

