

Incidencia delictiva en la región Ciénega de Jalisco Agosto 2022 a julio 2023

En la actual ficha informativa se presenta la incidencia delictiva ocurrida en la región Ciénega del estado de Jalisco, es decir, la presunta ocurrencia de delitos del fuero común registrados en carpetas de investigación por parte de la Fiscalía del Estado de Jalisco.

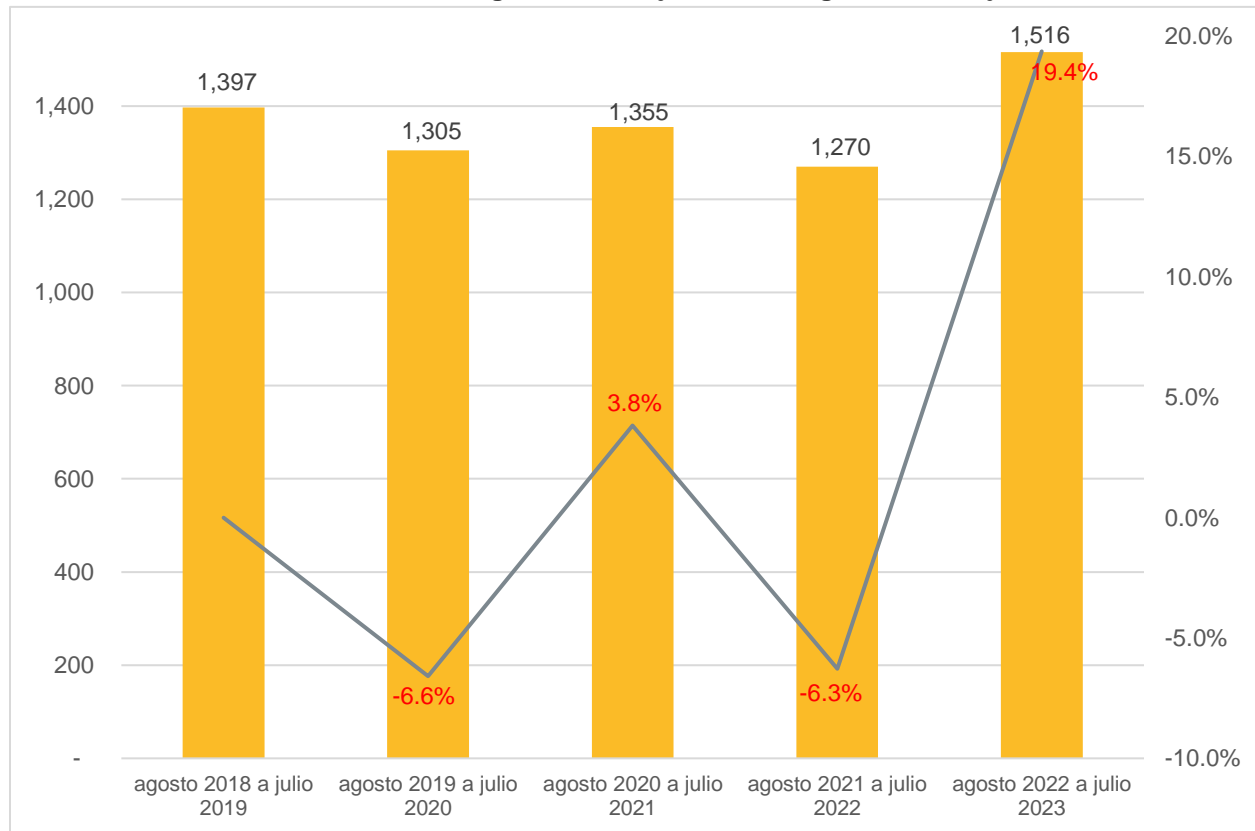
La incidencia es de acuerdo con los 16 delitos de seguimiento prioritario que se muestran en la plataforma de seguridad: Abuso sexual infantil, feminicidio, homicidio doloso, lesiones dolosas, robo a bancos, robo a carga pesada, robo a cuentahabientes, robo a interior de vehículo, robo a negocio, robo a persona, robo de vehículos particulares, robo a casa habitación, robo de autopartes, robo de motocicleta, violación y violencia familiar.

A continuación, se reporta la incidencia delictiva ocurrida durante el periodo de agosto 2022 a julio 2023 y el documento se divide en dos secciones: la primera muestra la incidencia de la región Ciénega y en la segunda se detalla la información de cada municipio que se ubica en esta región.

I. Región Ciénega

En la región Ciénega de Jalisco se abrieron 1,516 carpetas de investigación durante el periodo de agosto 2022 a julio 2023, con un incremento de 19.4% respecto al periodo de agosto 2021 a julio 2022, cuando se registraron 1,270 carpetas. El siguiente periodo que registró el mayor número de denuncias fue de agosto 2018 a julio 2019 y el que tuvo el menor número de carpetas de investigación fue el de agosto 2021 a julio 2022 (Ver gráfica 1).

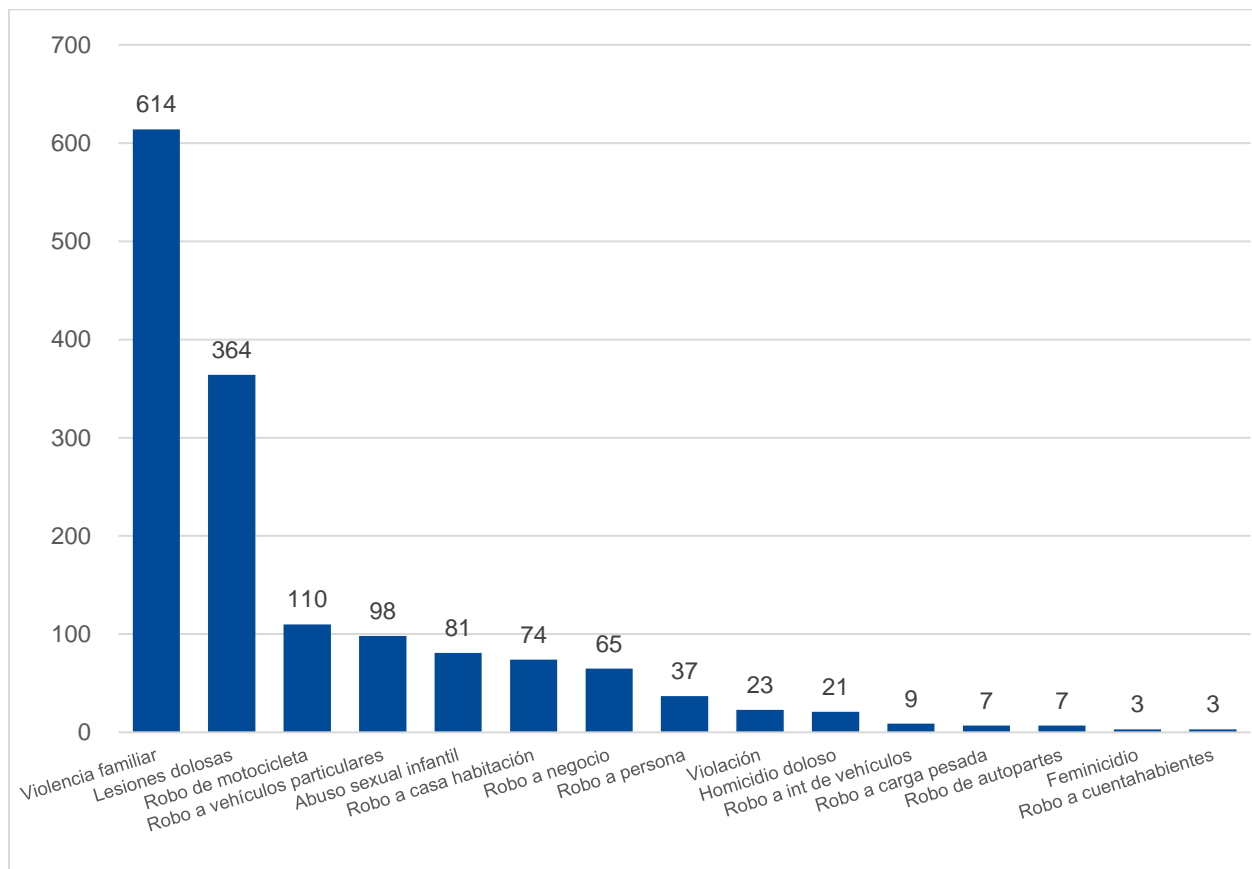
**Gráfica 1. Incidencia delictiva en la región Ciénega de Jalisco
Por total y crecimiento porcentual
Períodos anuales agosto 2018 a julio 2019 - agosto 2022 a julio 2023**



Fuente: Elaborado por el IIEG con datos de las averiguaciones previas y/o carpetas de investigación iniciadas en las agencias del Ministerio Público proporcionados por la Fiscalía del Estado de Jalisco.

El delito que tuvo la mayor incidencia en el periodo de referencia fue violencia familiar con 614 carpetas (40.5% del total), seguido de lesiones dolosas con 364 denuncias (24.0%) y robo de motocicleta con 110 (7.3%); en la región, los delitos que tuvieron el menor número de registros fueron feminicidio y robo a cuentahabientes, con 3 carpetas cada uno; por el delito de robo a bancos no se abrieron carpetas de investigación (Ver gráfica 2).

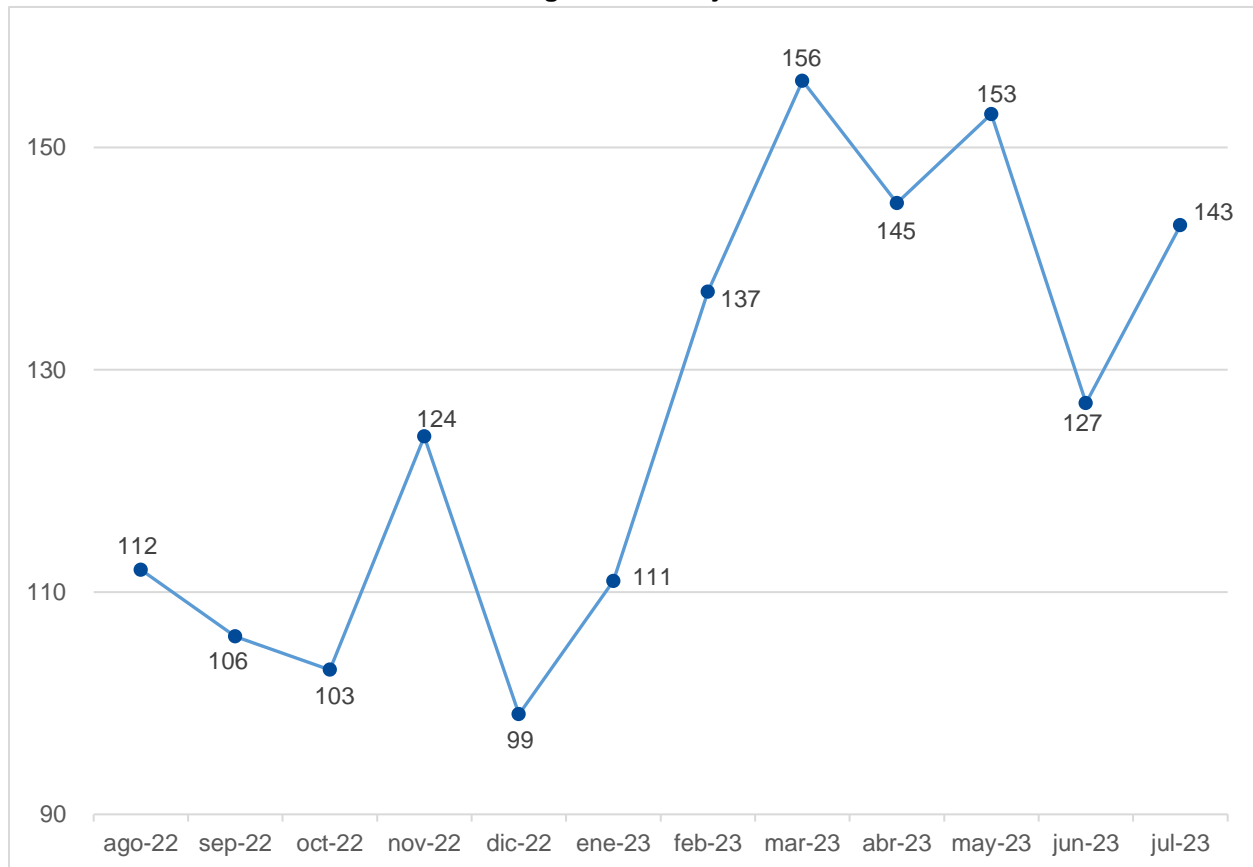
**Gráfica 2. Incidencia delictiva en la región Ciénega de Jalisco
Por tipo de delito
Agosto 2022 a julio 2023**



Fuente: Elaborado por el IIEG con datos de las averiguaciones previas y/o carpetas de investigación iniciadas en las agencias del Ministerio Público proporcionados por la Fiscalía del Estado de Jalisco.

Durante el periodo de agosto 2022 a julio 2023, el mes que tuvo el mayor número de denuncias fue marzo de 2023 con 156 carpetas de investigación, al siguiente mes se registró una baja del 7.1%. El siguiente mes con el mayor registro en el periodo fue el mes de mayo de 2023 con 153 denuncias y contrario a lo anterior, diciembre de 2022 fue el mes con el menor número de carpetas con 99 casos (Ver gráfica 3).

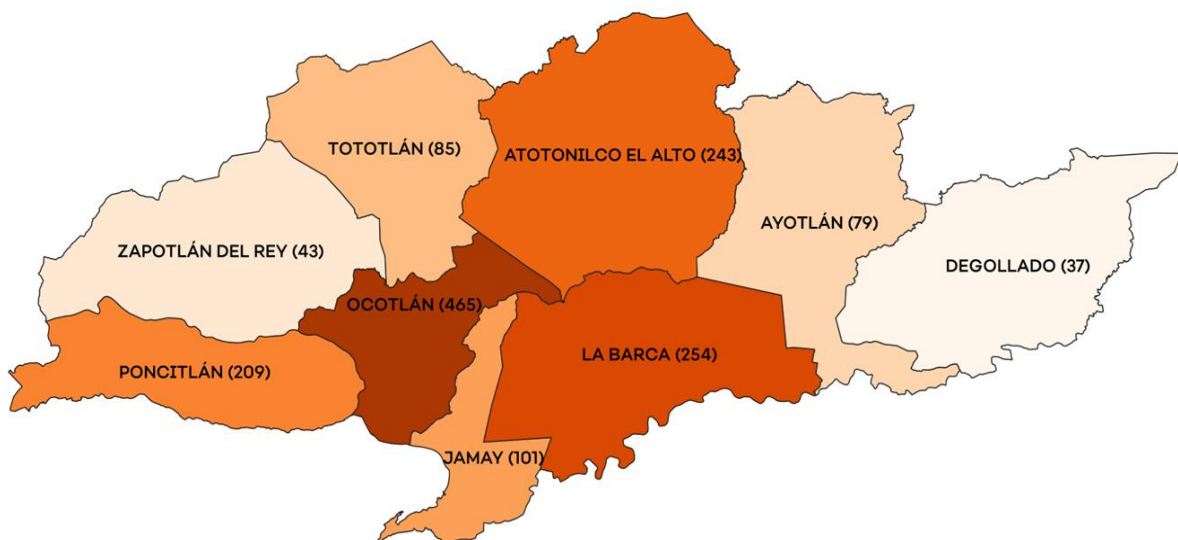
Gráfica 3. Incidencia delictiva en la región Ciénega de Jalisco
Por mes
Agosto 2022 a julio 2023



Fuente: Elaborado por el IIEG con datos de las averiguaciones previas y/o carpetas de investigación iniciadas en las agencias del Ministerio Público proporcionados por la Fiscalía del Estado de Jalisco.

De las 1,516 carpetas de investigación que se abrieron en la región Ciénega durante el periodo de agosto 2022 a julio de 2023, en el municipio de Ocotlán se registró el 30.7% de las carpetas (465), seguido de La Barca con el 16.8% (254) y Atotonilco el Alto con 16.0% (243). En Zapotlán del Rey se reportaron 43 carpetas y en Degollado 37 carpetas que representó el 2.4% de la región (Ver figura 1).

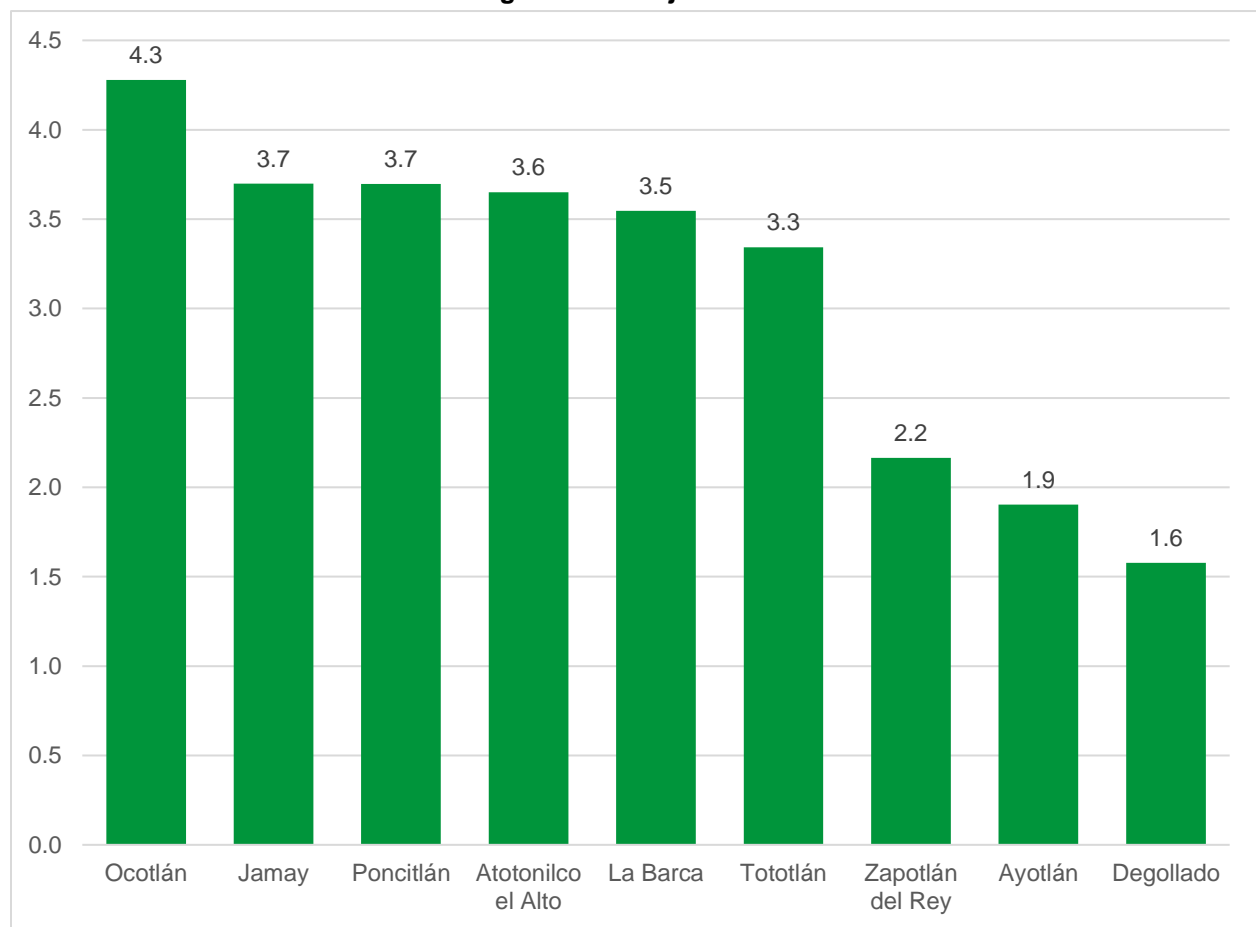
**Figura 1. Incidencia delictiva en la región Ciénega de Jalisco
 Por municipio
 Agosto 2022 a julio 2023**



Fuente: Elaborado por el IIEG con datos de las averiguaciones previas y/o carpetas de investigación iniciadas en las agencias del Ministerio Público proporcionados por la Fiscalía del Estado de Jalisco.

Respecto a la tasa de incidencia delictiva, en Ocotlán se tuvo la mayor tasa con 4.3 carpetas por cada 1,000 habitantes, seguido de Jamay con 3.7 carpetas por cada 1,000 habitantes. Además de ser el municipio con el menor número de denuncias, Degollado fue el municipio con la menor tasa de incidencia con 1.6 carpetas por cada 1,000 habitantes (Ver gráfica 4).

**Gráfica 4. Tasa de incidencia delictiva por cada mil habitantes en la región Ciénega de Jalisco, por municipio
Agosto 2022 a julio 2023**

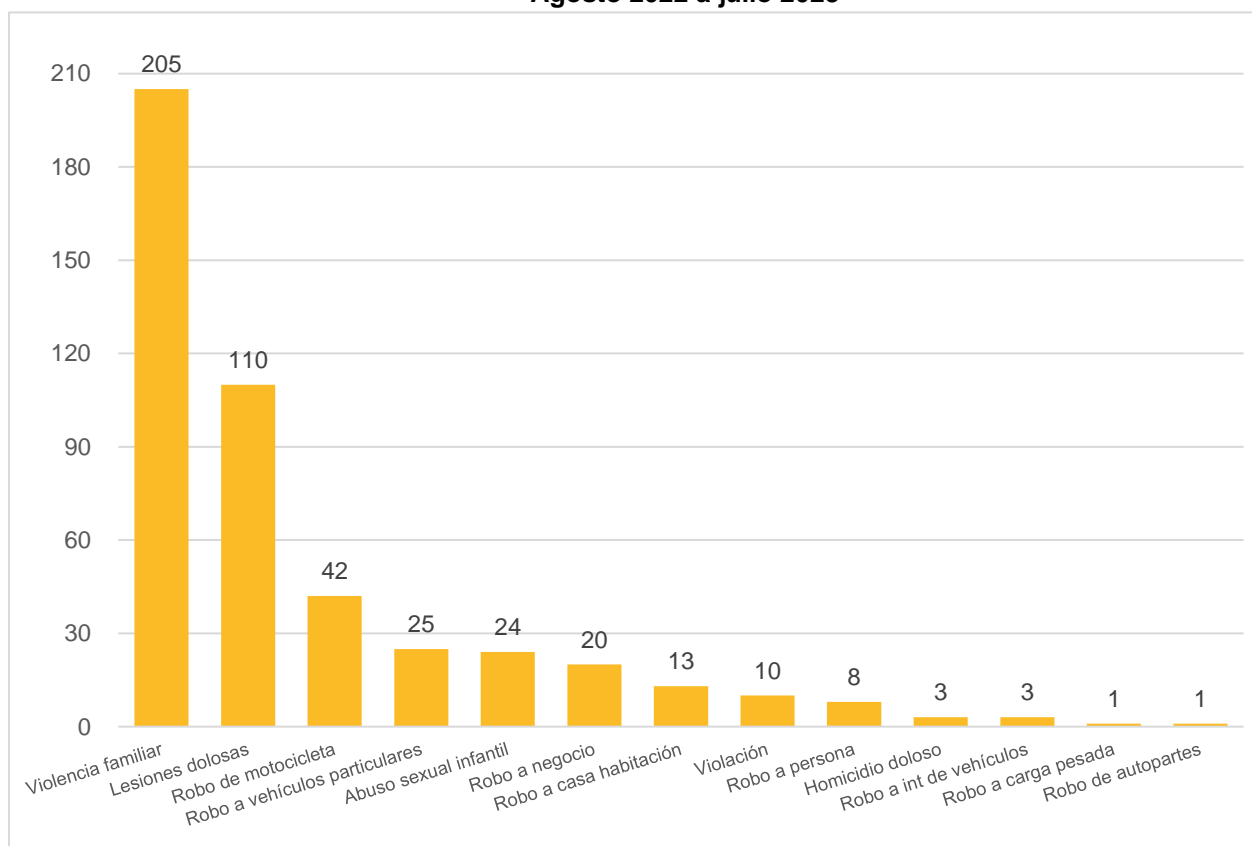


Fuente: Elaborado por el IIEG con datos de las averiguaciones previas y/o carpetas de investigación iniciadas en las agencias del Ministerio Público proporcionados por la Fiscalía del Estado de Jalisco y la proyección de la población estatal a mitad de 2023 estimadas por CONAPO.

I. Municipios

En el municipio de Ocotlán se abrieron 465 carpetas de investigación por delitos cometidos durante el periodo de agosto 2022 a julio 2023, con un aumento del 4.3% respecto al periodo de agosto 2021 a julio 2022, cuando se iniciaron 446 carpetas. El delito de violencia familiar registró el 44.1% de las denuncias en el municipio con 205 casos, el 23.7% de carpetas fue por lesiones dolosas (110) y el 9.0% por robo de motocicleta (42); los delitos de robo a carga pesada y robo de autopartes tuvieron 1 carpeta de investigación cada uno. Los delitos que no tuvieron denuncias fueron feminicidio, robo a bancos y robo a cuentahabientes (Ver gráfica 5).

**Gráfica 5. Incidencia delictiva en el municipio de Ocotlán
Por tipo de delito
Agosto 2022 a julio 2023**

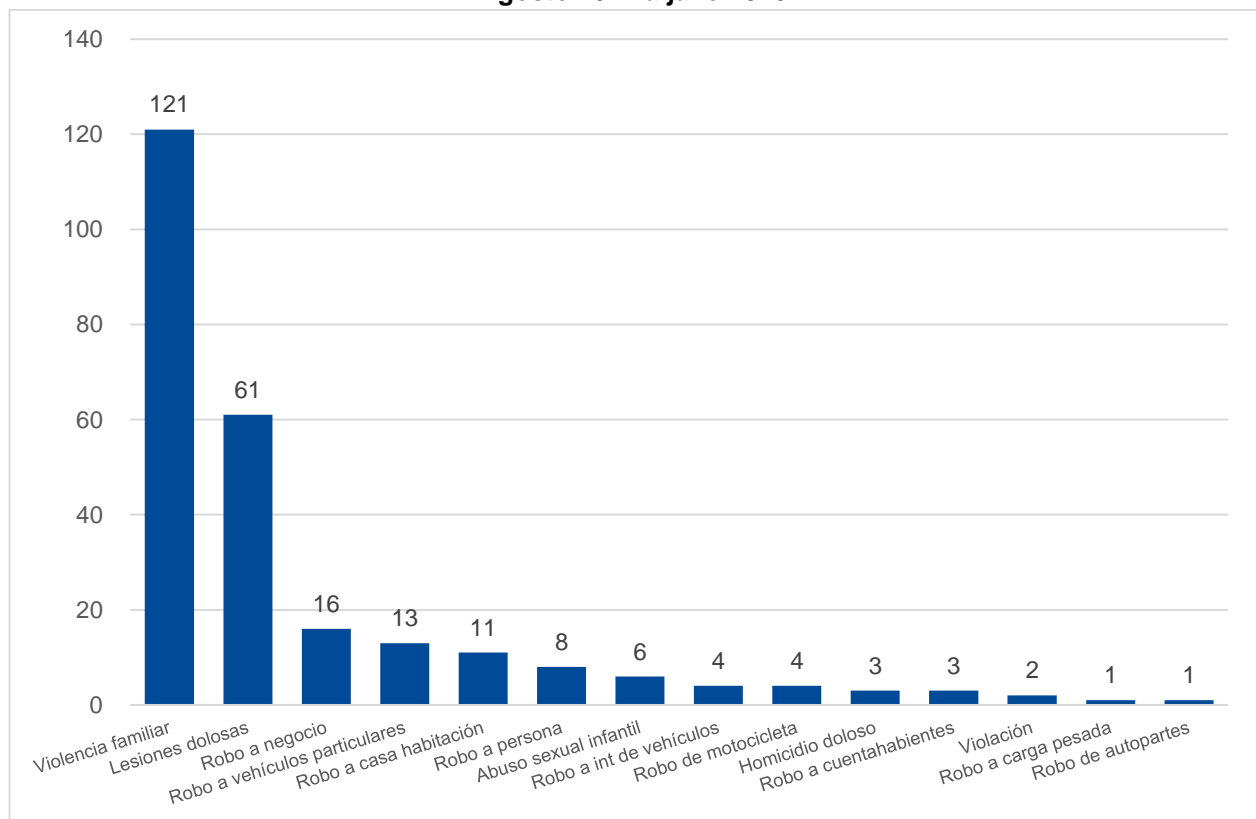


Fuente: Elaborado por el IIEG con datos de las averiguaciones previas y/o carpetas de investigación iniciadas en las agencias del Ministerio Público proporcionados por la Fiscalía del Estado de Jalisco.

Nota: Solo se muestran los delitos que registraron al menos una carpeta de investigación durante el periodo.

Durante el periodo de agosto 2022 a julio 2023, en el municipio de La Barca se hicieron 254 denuncias, de las cuales el 47.6% fueron por el delito de violencia familiar con 121 casos, le siguió el delito de lesiones dolosas con el 24.0% de las carpetas (61) y el 6.3% por robo a negocio (16). En los delitos de robo a carga pesada y robo de autopartes se abrió 1 carpeta por cada uno y los delitos que no registraron denuncias fueron feminicidio y robo a bancos. En el periodo de agosto 2021 a julio 2022 se abrieron 183 carpetas de investigación, por lo que en el periodo de agosto 2022 a julio 2023 hubo un incremento del 38.8% (Ver gráfica 6).

**Gráfica 6. Incidencia delictiva en el municipio de La Barca
Por tipo de delito
Agosto 2022 a julio 2023**

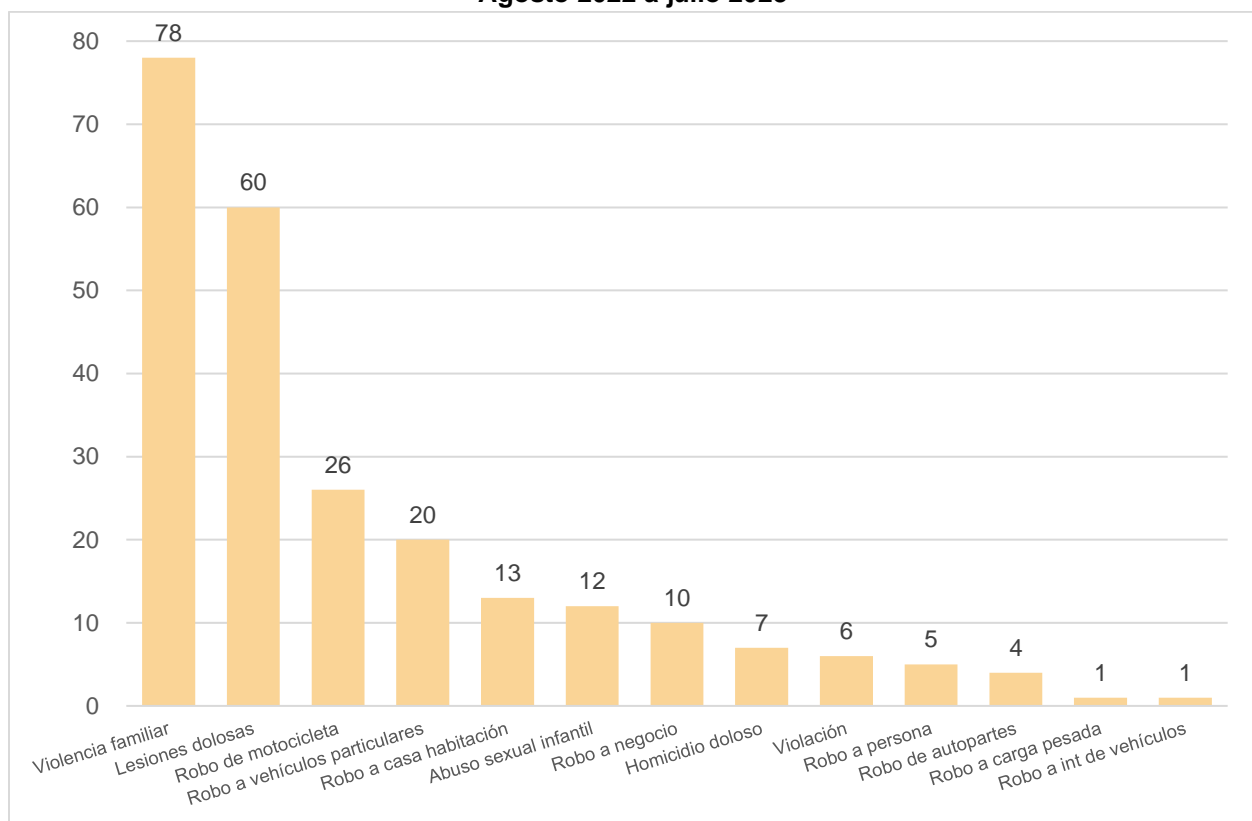


Fuente: Elaborado por el IIEG con datos de las averiguaciones previas y/o carpetas de investigación iniciadas en las agencias del Ministerio Público proporcionados por la Fiscalía del Estado de Jalisco.

Nota: Solo se muestran los delitos que registraron al menos una carpeta de investigación durante el periodo.

En el municipio de Atotonilco el Alto, durante el periodo de agosto 2022 a julio 2023, se abrieron 243 carpetas de investigación, con un aumento de 29.3% respecto al periodo anterior. Durante el periodo de referencia, el delito que tuvo el mayor número de denuncias fue el de violencia familiar con 78 carpetas, lo que representó el 32.1% del total de las denuncias, le siguió el delito de lesiones dolosas con 60 casos (24.7%) y robo de motocicleta con 26 carpetas (10.7%). Los delitos que no tuvieron ninguna denuncia fueron feminicidio, robo a bancos y robo a cuentahabientes (Ver gráfica 7).

**Gráfica 7. Incidencia delictiva en el municipio de Atotonilco el Alto
Por tipo de delito
Agosto 2022 a julio 2023**

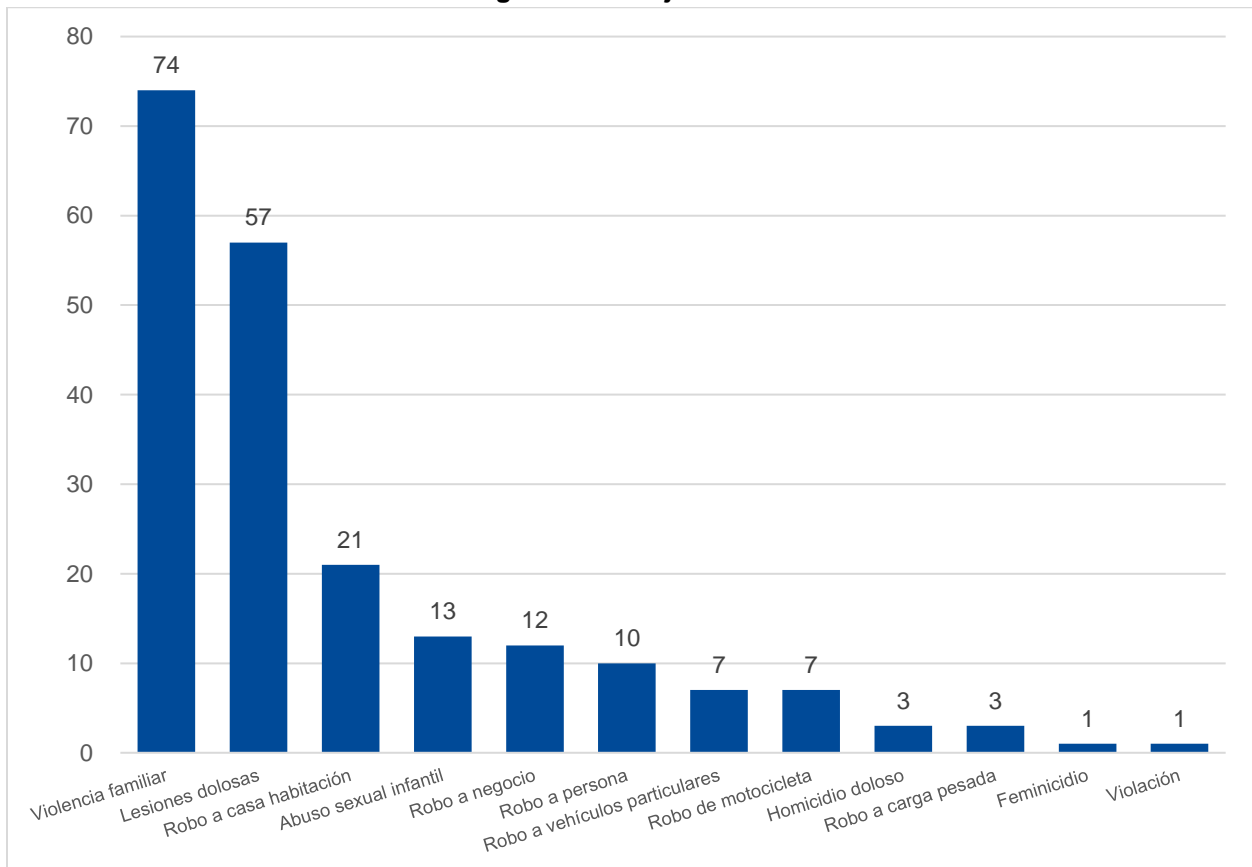


Fuente: Elaborado por el IIEG con datos de las averiguaciones previas y/o carpetas de investigación iniciadas en las agencias del Ministerio Público proporcionados por la Fiscalía del Estado de Jalisco.

Nota: Solo se muestran los delitos que registraron al menos una carpeta de investigación durante el periodo.

De las 209 denuncias realizadas en el municipio de Poncitlán durante el periodo agosto 2022 a julio 2023, se abrieron 74 carpetas por el delito de violencia familiar (35.4% del total), 57 carpetas fueron por lesiones dolosas (27.3%) y 21 por robo a casa habitación (10.0%); en los delitos de robo a bancos, robo a cuentahabientes, robo a interior de vehículos y robo de autopartes no se abrieron carpetas de investigación. Respecto al periodo anterior, se registró un incremento del 29.8% en las carpetas de investigación (Ver gráfica 8).

**Gráfica 8. Incidencia delictiva en el municipio de Poncitlán
Por tipo de delito
Agosto 2022 a julio 2023**

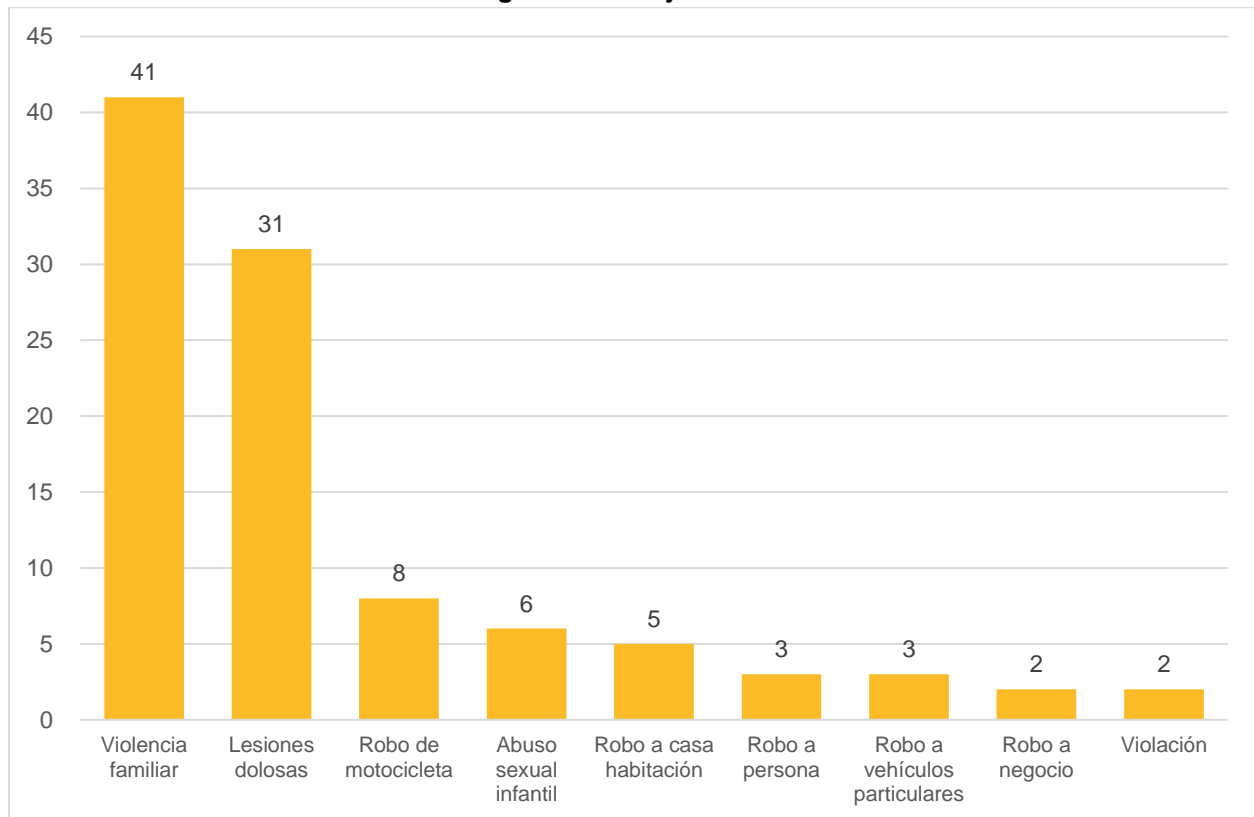


Fuente: Elaborado por el IIEG con datos de las averiguaciones previas y/o carpetas de investigación iniciadas en las agencias del Ministerio Público proporcionados por la Fiscalía del Estado de Jalisco.

Nota: Solo se muestran los delitos que registraron al menos una carpeta de investigación durante el periodo.

En Jamay, durante el periodo de referencia se abrieron 101 carpetas de investigación, lo que representó una disminución del 4.7% respecto al periodo de agosto 2021 a julio 2022. El delito que tuvo la mayor cantidad de denuncias fue violencia familiar con 41 carpetas (el 40.6% del total), seguido de lesiones dolosas (30.7%) y robo de motocicleta (7.9%). Los delitos que no tuvieron denuncias fueron feminicidio, homicidio doloso, robo a bancos, robo a carga pesada, robo a cuentahabientes, robo a interior de vehículos, y robo de autopartes (Ver gráfica 9).

**Gráfica 9. Incidencia delictiva en el municipio de Jamay
Por tipo de delito
Agosto 2022 a julio 2023**

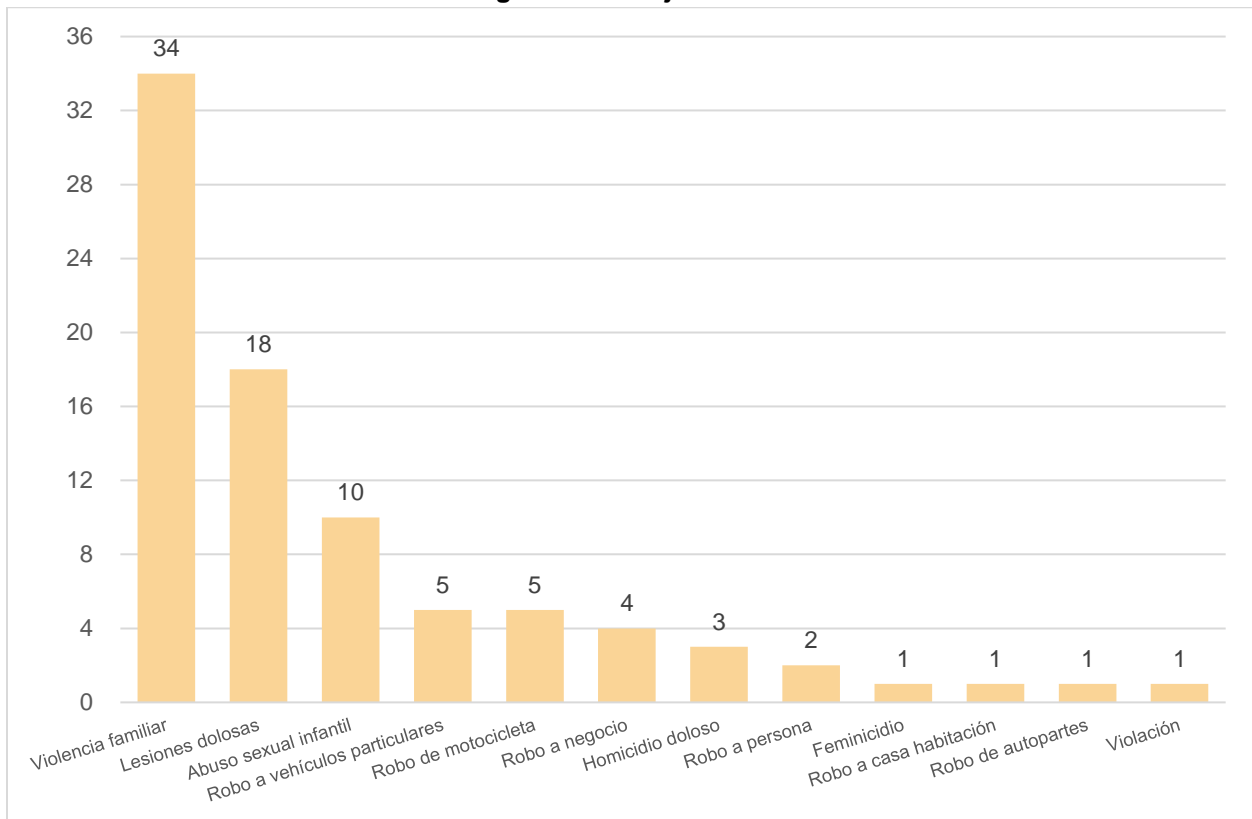


Fuente: Elaborado por el IIEG con datos de las averiguaciones previas y/o carpetas de investigación iniciadas en las agencias del Ministerio Público proporcionados por la Fiscalía del Estado de Jalisco.

Nota: Solo se muestran los delitos que registraron al menos una carpeta de investigación durante el periodo.

Respecto a las denuncias registradas en el municipio de Tototlán, durante agosto 2022 a julio 2023 se abrieron un total de 85 carpetas de investigación. Los delitos que tuvieron el mayor número de denuncias fueron violencia familiar (34) y lesiones dolosas (18); se registraron denuncias en 12 delitos. En el periodo de agosto 2021 a julio 2022 se hicieron 54 denuncias, por lo que en el periodo de referencia hubo un incremento de 57.4% en las carpetas de investigación (Ver gráfica 10).

**Gráfica 10. Incidencia delictiva en el municipio de Tototlán
Por tipo de delito
Agosto 2022 a julio 2023**

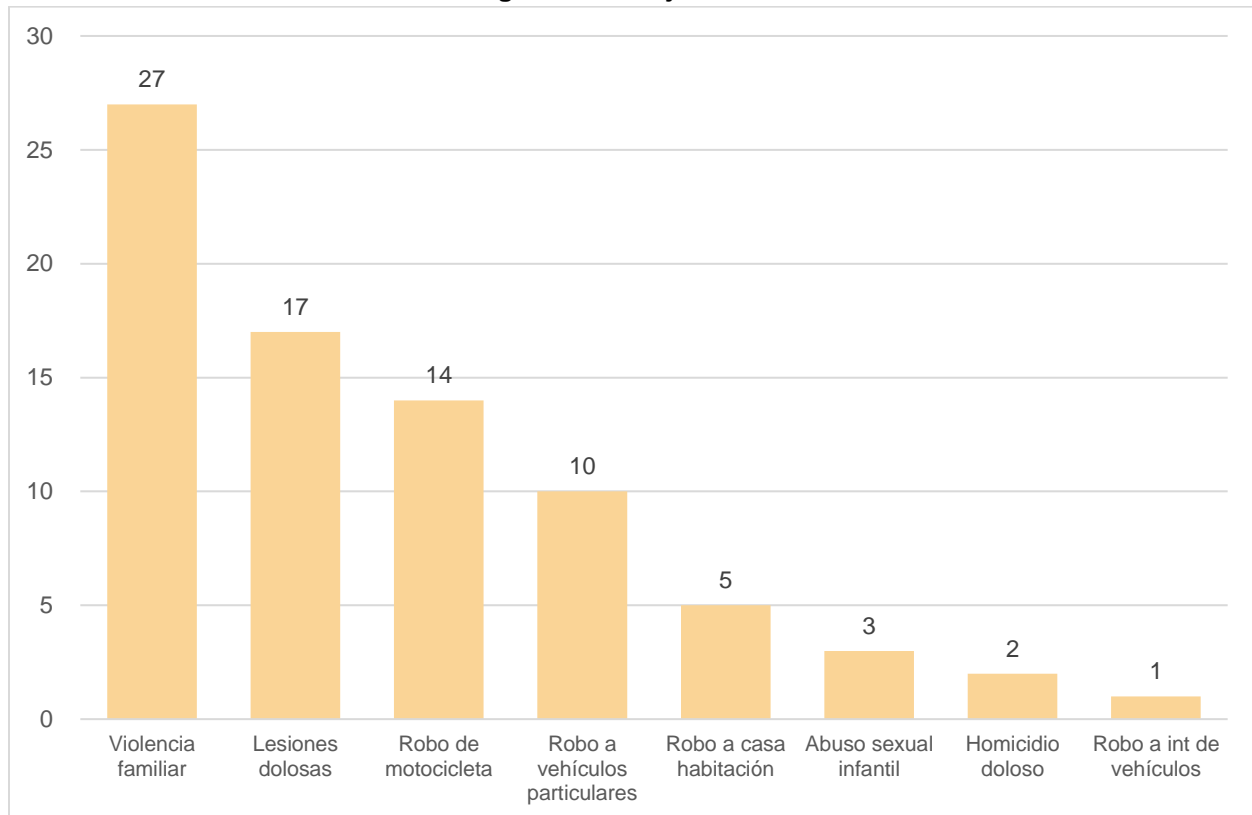


Fuente: Elaborado por el IIEG con datos de las averiguaciones previas y/o carpetas de investigación iniciadas en las agencias del Ministerio Público proporcionados por la Fiscalía del Estado de Jalisco.

Nota: Solo se muestran los delitos que registraron al menos una carpeta de investigación durante el periodo.

En el municipio de Ayotlán, en el periodo de agosto 2022 a julio 2023, el delito con el mayor número de denuncias fue violencia familiar con 27 carpetas de investigación, por lesiones dolosas se abrieron 17 carpetas y por robo de motocicleta 14 denuncias; se abrieron carpetas solo en 8 delitos. En total se registraron 79 denuncias en el municipio durante el periodo de referencia (Ver gráfica 11).

**Gráfica 11. Incidencia delictiva en el municipio de Ayotlán
Por tipo de delito
Agosto 2022 a julio 2023**

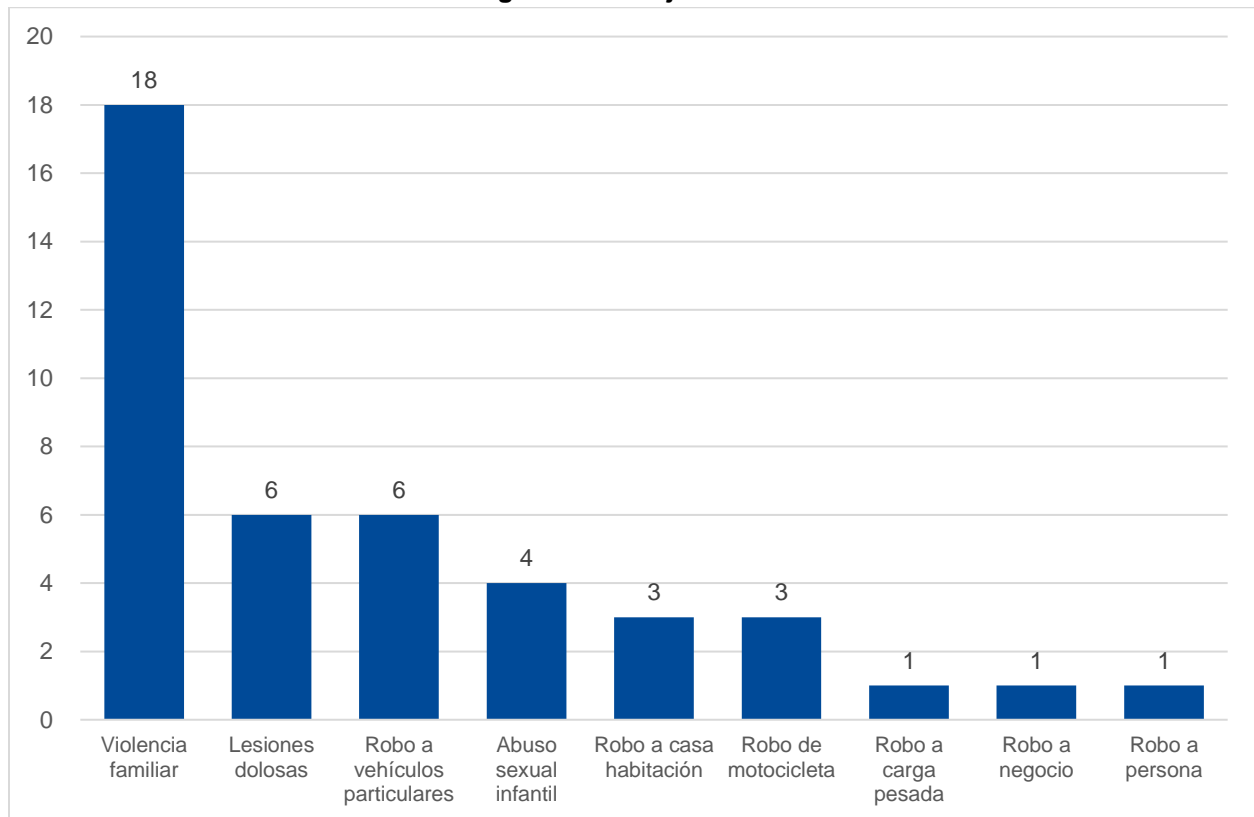


Fuente: Elaborado por el IIEG con datos de las averiguaciones previas y/o carpetas de investigación iniciadas en las agencias del Ministerio Público proporcionados por la Fiscalía del Estado de Jalisco.

Nota: Solo se muestran los delitos que registraron al menos una carpeta de investigación durante el periodo.

En el municipio de Zapotlán del Rey se registraron 43 denuncias durante el periodo de agosto 2022 a julio 2023, de las cuales, 18 fueron por violencia familiar y en los delitos de lesiones dolosas y robo a vehículos particulares se abrieron 6 carpetas por cada uno; solo se abrieron carpetas de investigación por 9 delitos. Durante el periodo de agosto 2021 a julio 2022 se tuvo un registro de 25 denuncias, por lo que en el periodo de referencia se incrementó en 72.0% las carpetas de investigación (Ver gráfica 12).

**Gráfica 12. Incidencia delictiva en el municipio de Zapotlán del Rey
Por tipo de delito
Agosto 2022 a julio 2023**

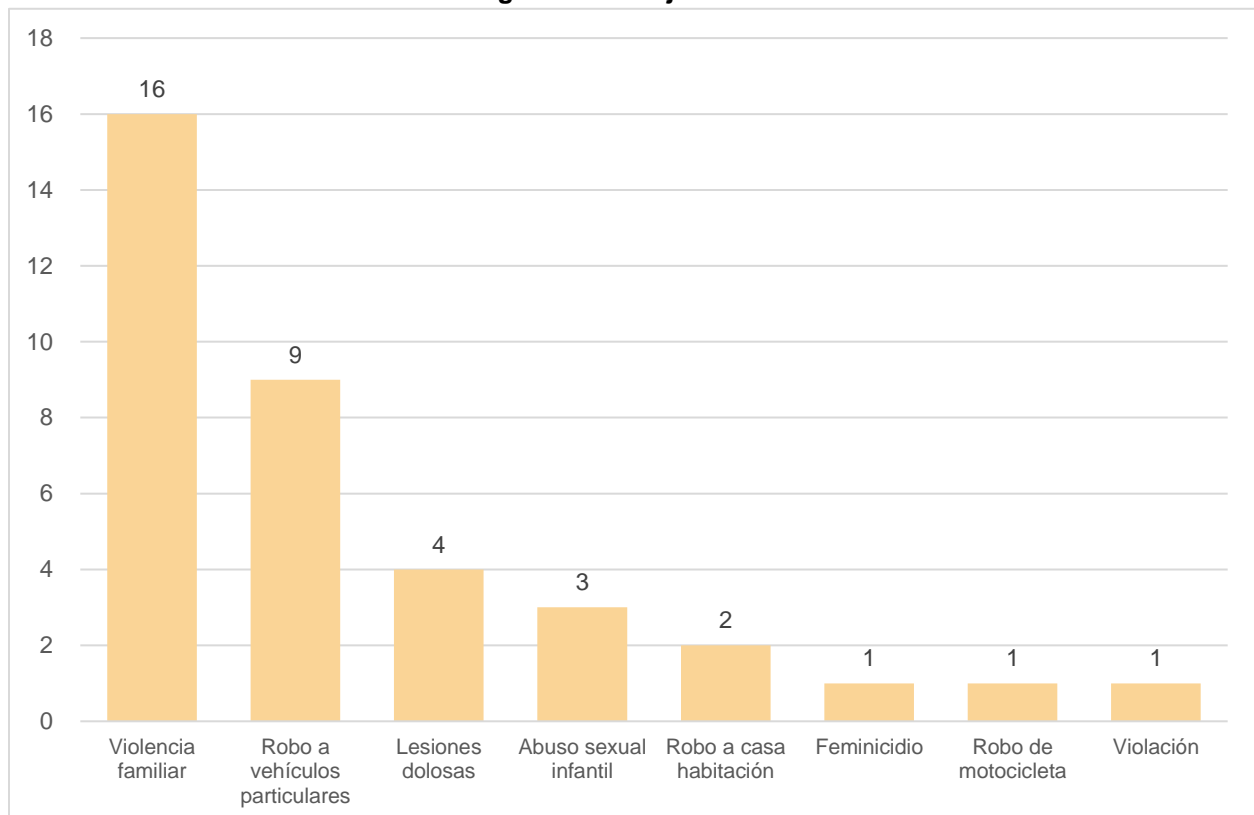


Fuente: Elaborado por el IIEG con datos de las averiguaciones previas y/o carpetas de investigación iniciadas en las agencias del Ministerio Público proporcionados por la Fiscalía del Estado de Jalisco.

Nota: Solo se muestran los delitos que registraron al menos una carpeta de investigación durante el periodo.

Durante el periodo de agosto 2022 a julio 2023 se registraron 37 carpetas de investigación en el municipio de Degollado, una baja de 7.5% respecto al periodo de agosto 2021 a julio 2022. El delito por el que se abrió más carpetas de investigación fue violencia familiar con 16 denuncias, seguido de robo a vehículos particulares (9) y lesiones dolosas (4). En 8 delitos no se registraron carpetas de investigación durante el periodo (Ver gráfica 13).

**Gráfica 13. Incidencia delictiva en el municipio de Degollado
Por tipo de delito
Agosto 2022 a julio 2023**



Fuente: Elaborado por el IIEG con datos de las averiguaciones previas y/o carpetas de investigación iniciadas en las agencias del Ministerio Público proporcionados por la Fiscalía del Estado de Jalisco.

Nota: Solo se muestran los delitos que registraron al menos una carpeta de investigación durante el periodo.