Inflación en Jalisco, Guadalajara y Tepatitlán en julio 2023

INEGI publica información de la inflación para algunas ciudades seleccionadas y, para el caso de Jalisco, se reporta información de Guadalajara y Tepatitlán.

La inflación nacional de julio a tasa anual fue de 4.79%, la cual se encuentra fuera del rango de 2.00% y 4.00% establecido por el Banco de México como objetivo inflacionario; la inflación fue menor a la del mes anterior cuando se registró una tasa anual de 5.06% ligando 29 meses fuera de la banda de control del Banco de México. Guadalajara presenta un incremento en los precios de 5.65% a tasa anual, mayor a la del mes previo de 5.53% sumando ocho meses consecutivos siendo mayor a la nacional. En el caso de Tepatitlán la inflación anual de julio fue de 4.42%, porcentaje menor al observado en el mes anterior de 4.86%.

Inflación mensual a tasa anual, enero 2013 - julio 2023

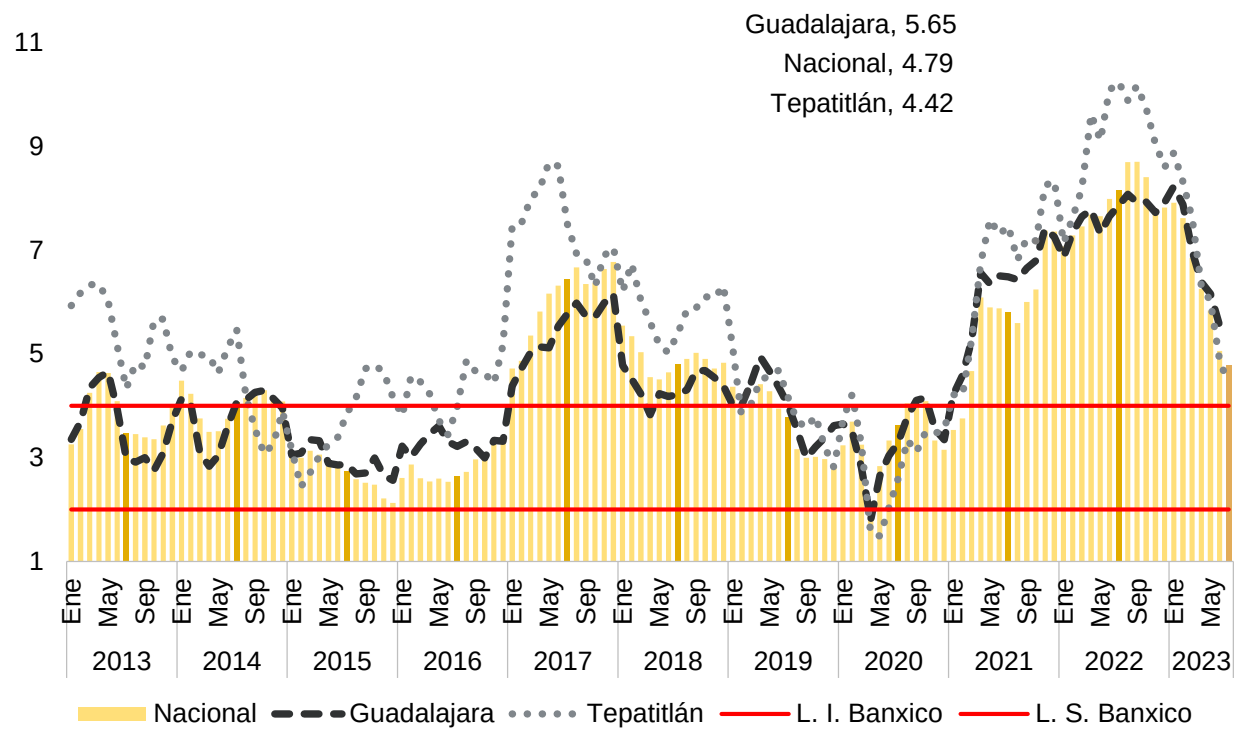

Fuente: IIEG, con información de INEGI.
Nota: L. I. = límite inferior, L. S. = límite superior.

Si desea conocer más información sobre la inflación en Jalisco, puede consultar la página del monitoreo de la inflación por producto o servicio así como la inflación por entidad en la sección de indicadores macroeconómicos del IIEG.

Por ciudades, Guadalajara se posicionó en el lugar 6 de 55 ciudades con mayor inflación, mientras que Tepatitlán se ubicó en la posición 41. La inflación anual más alta la registró Mérida, Yuc. con 7.35%. La inflación más baja se observó en Monclova, Coah. con 2.51% anual. En este mes 28 ciudades tuvieron una inflación más alta a la nacional.

Inflación anual por ciudades, julio 2023

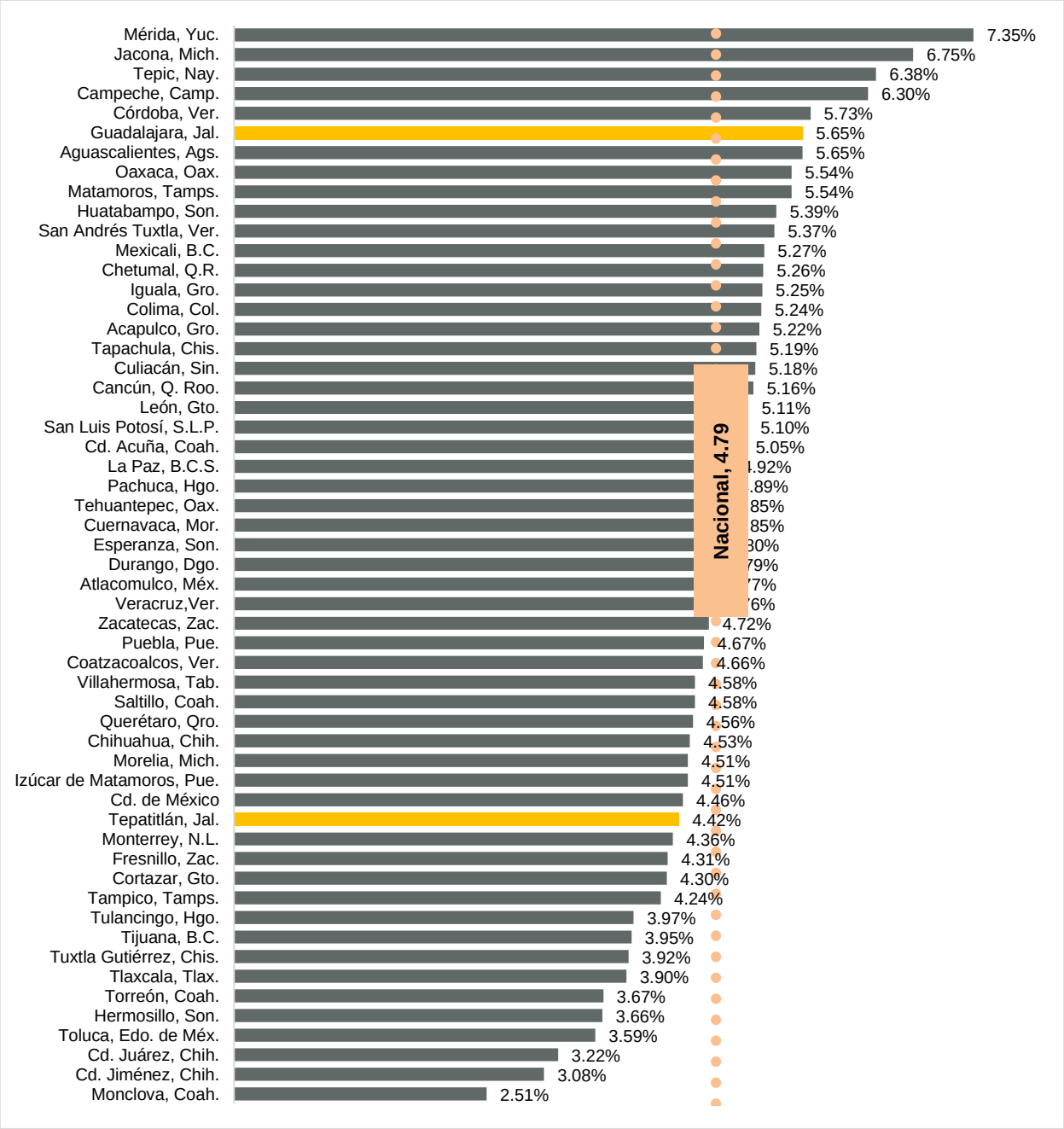

Fuente: IIEG, con información de INEGI.

En lo que se refiere a la inflación por entidad federativa, Jalisco se encuentra en el séptimo lugar de las entidades con mayor incremento en los precios con 5.33% en julio, la cual es menor a la del mes anterior de 5.36%, además de ser mayor a la nacional de 4.79%. Yucatán fue la entidad que registró el mayor incremento a tasa anual en los precios con 7.35%, mientras que Chihuahua es la que presentó la menor variación a tasa anual con 3.67%.

Inflación mensual a tasa anual por entidad federativa, julio 2023

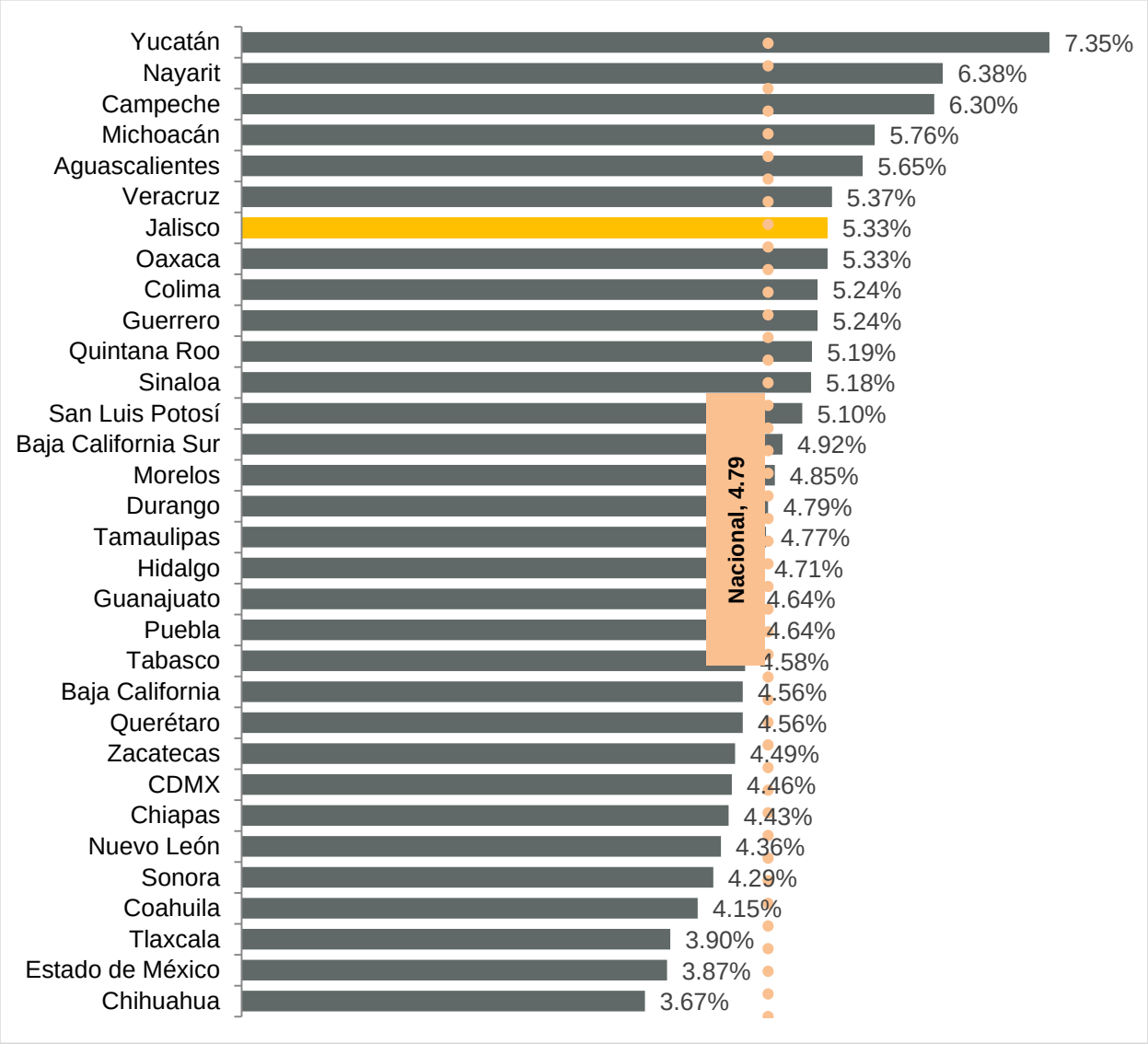

Fuente: IIEG, con información de INEGI.

Adicionalmente, el INEGI presenta información del Índice Nacional de Precios al Consumidor estatal por objeto de gasto, el cual se desagrega en los 8 grupos siguientes: 1 alimentos, bebidas y tabaco; 2 ropa, calzado y accesorios; 3 vivienda, 4 muebles, aparatos y accesorios domésticos; 5 salud y cuidado personal; 6 transporte, 7 educación y esparcimiento; y, 8 otros servicios.

En Jalisco, la inflación general acumula desde marzo cuatro meses de disminuciones consecutivas a tasa anual. Por rubro, la inflación anual en alimentos disminuyó a 8.97%, de 9.59% del mes previo. El rubro de ropa, calzado y accesorios tuvo un aumento al registrar 10.95% a tasa anual, a diferencia del rubro de la vivienda que registró una caída en los precios de -1.81% mayor que el mes anterior de -1.30% anual.

El objeto de gasto de muebles tuvo un crecimiento anual de 3.76% en julio, mayor que el mes anterior de 3.18% anual. Por su parte, el gasto en salud tuvo una inflación de 7.98% a tasa anual, acumulando dos meses consecutivos de caídas en la tasa. En el rubro de transporte el crecimiento en los precios fue de 3.08% a tasa anual, mientras que los gastos en educación registraron 3.56% de variación anual. Finalmente, los gastos en otros servicios registraron un crecimiento en los precios de 9.15% en el mes.

Variación anual del índice de precios por objeto de gasto en Jalisco, marzo 2023 - julio 2023

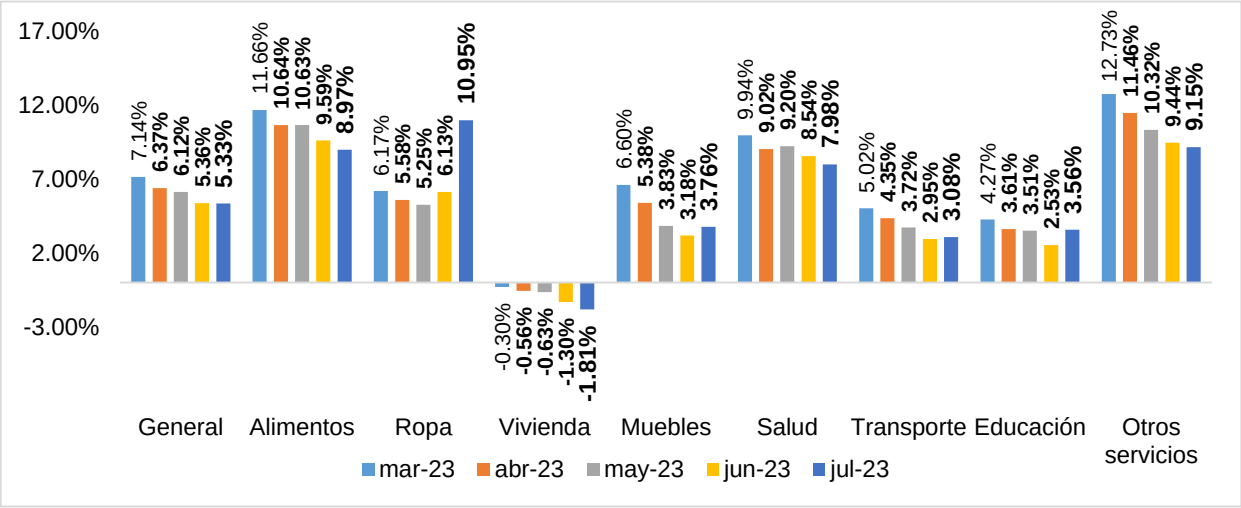

Fuente: IIEG, con información de INEGI.