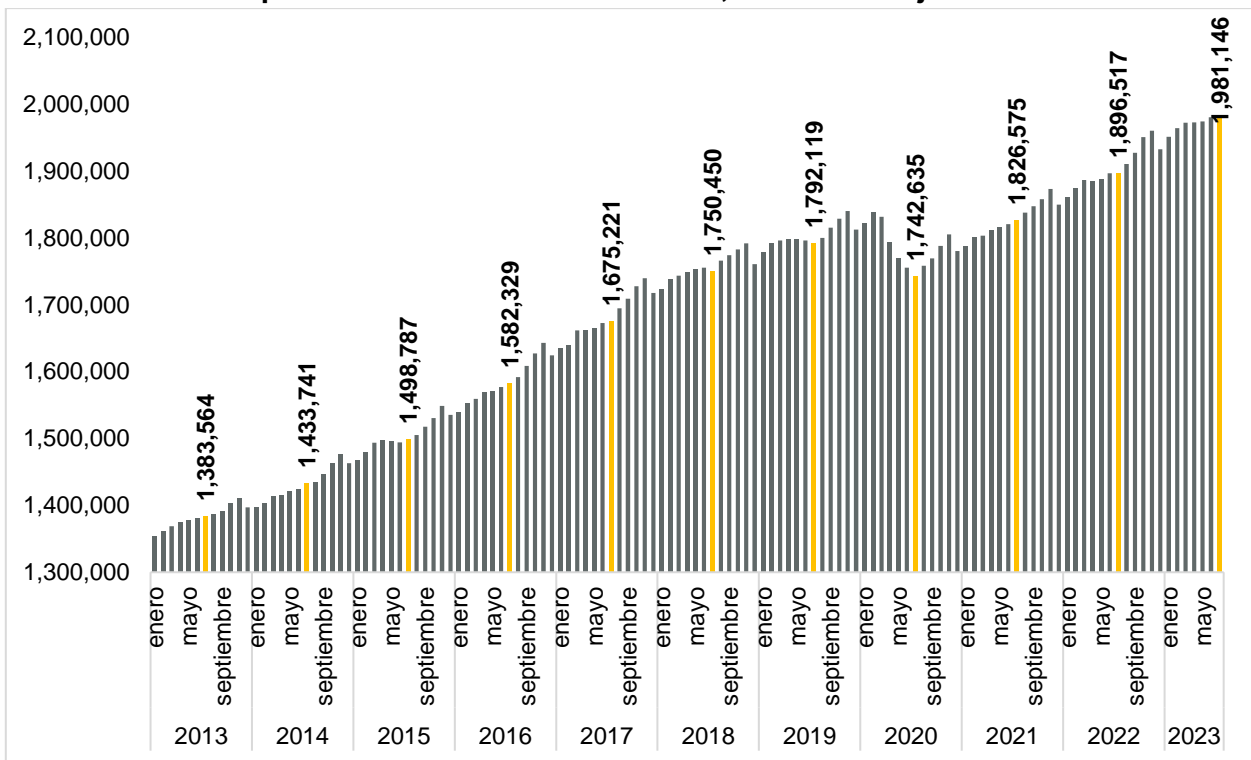


Se generaron en Jalisco 356 empleos formales en julio de 2023

De acuerdo con las cifras del IMSS, en julio de 2023 en Jalisco se tenían registrados a 1,981,146 trabajadores asegurados, lo que representa una generación de 356 empleos formales con respecto al mes anterior. La generación de empleos de julio de 2023 es mayor en comparación con julio de 2022 cuando se perdieron -238 puestos de trabajo, y menor a la del mes previo de 6,225 empleos nuevos.

A nivel nacional, en el mismo mes se tuvo una pérdida de -2,168 puestos de trabajo, lo que representa una tasa mensual de -0.01% y una tasa anual de 3.82%.

Empleos formales totales en Jalisco, enero 2013 - julio 2023

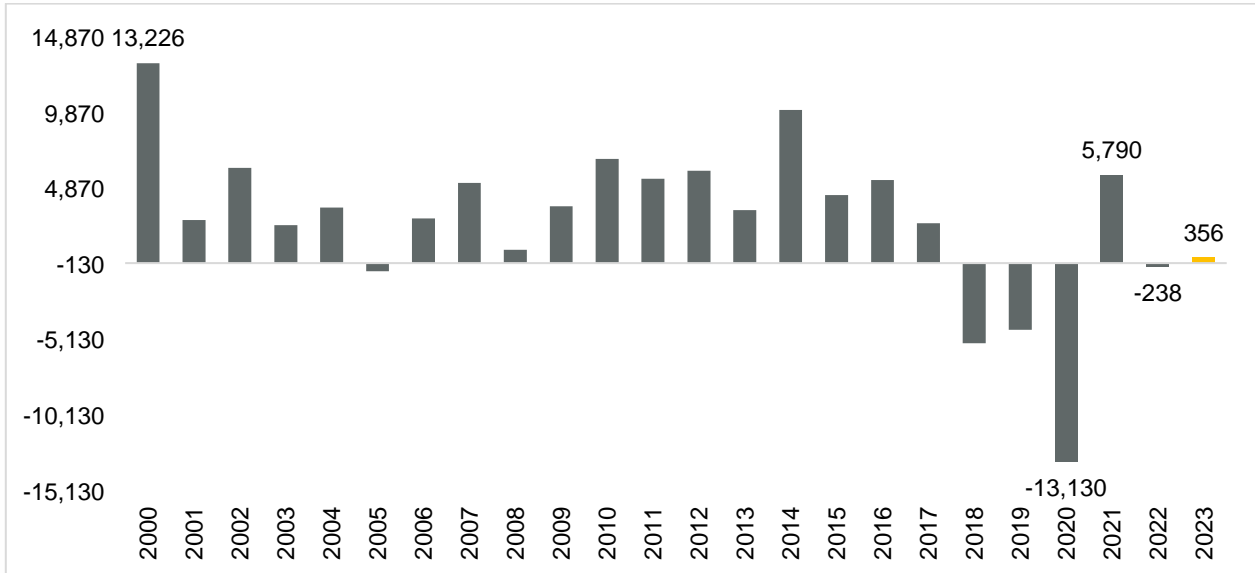


Fuente: IIEG con información del IMSS.

En ese mes hubo una generación de una generación de 356 empleos formales con respecto al mes anterior, una variación mensual de 0.02%, y una variación positiva anual de 4.46%. La generación de empleos de julio de 2023 es mayor en comparación con julio de 2022 cuando se perdieron -238 puestos de trabajo.

Por tipo de empleo, se generaron 1,549 empleos permanentes y se perdieron -1,193 eventuales en julio.

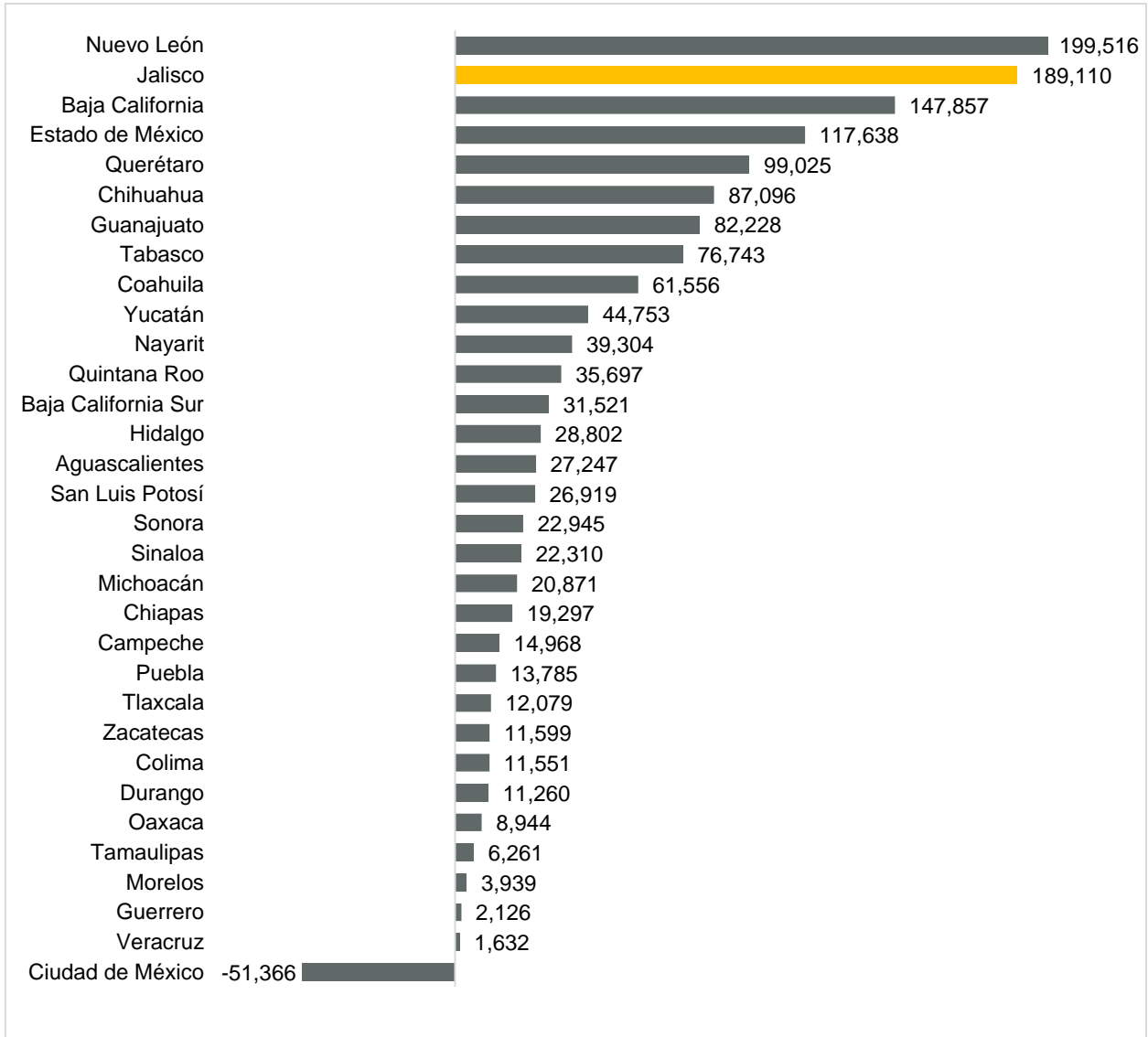
Empleos formales generados en julio en Jalisco, 2000-2023



Fuente: IIEG con información del IMSS.

En lo que va del sexenio, esto es, desde diciembre 2018, Jalisco se coloca en el lugar 2 con la mayor generación de empleos formales en el país con 189,110. En primer lugar se encuentra Nuevo León con 199,516 y Baja California en tercero con 147,857. Por otro lado, la Ciudad de México es último lugar con -51,366 puestos de trabajo.

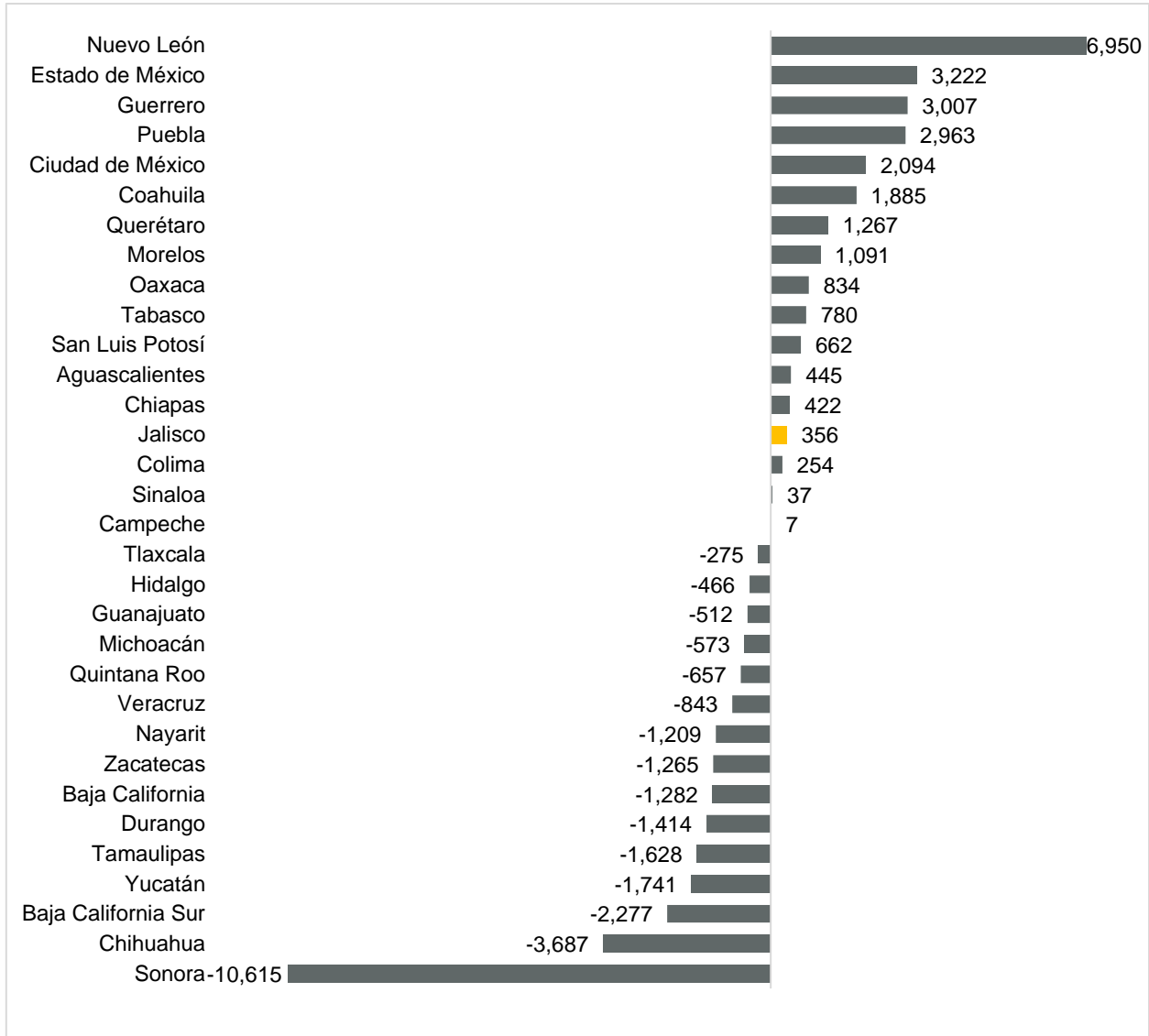
Empleos formales acumulados, diciembre 2018 a julio de 2023



Fuente: IIEG con información del IMSS.

La cifra de 356 empleos coloca a Jalisco en el lugar 14 a nivel nacional en generación de nuevos empleos en términos absolutos en julio. Por otro lado, Nuevo León fue la entidad que más generó empleo formal con 6,950 trabajadores asegurados y en último lugar Sonora con -10,615 puestos de trabajo formal.

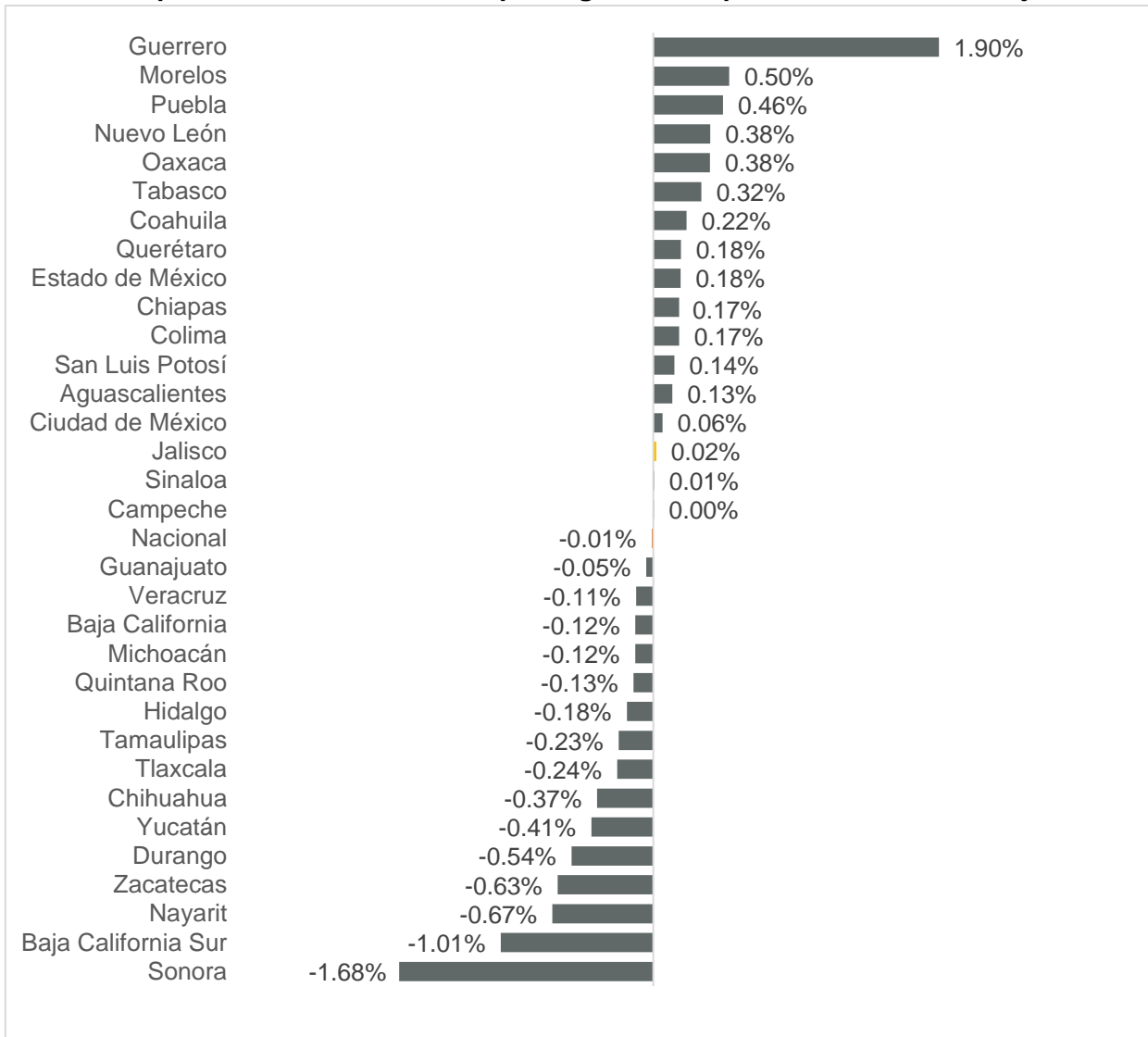
Empleos formales generados en julio 2023 por entidad federativa



Fuente: IIEG con información del IMSS. Nota: La información presentada es con base en delegaciones del IMSS que publica en su plataforma, la cual difiere para algunos estados con la que posteriormente envía al IIEG por entidad federativa. Para Baja California, Baja California Sur, Coahuila, Colima, Guanajuato, Michoacán, Nuevo León, Oaxaca, Sonora, Tamaulipas y Veracruz, las cifras por delegación y entidad tienen pequeñas diferencias debido a que las cifras por delegación contienen trabajadores de otras entidades, ya que una clínica que se encuentre en el límite estatal registra y atiende a comunidades de entidades colindantes. Estas diferencias se corrigen cuando el IMSS envía la base de datos por entidad federativa al IIEG días después de liberar la cifra por delegación en su cubo interactivo.

En términos relativos, Guerrero fue la entidad que presentó la mayor variación mensual positiva al registrar 1.90%. Por otro lado, Sonora fue la entidad que registró la mayor caída porcentual de -1.68%. Jalisco tuvo un aumento de 0.02% mensual, por arriba de la tasa nacional de -0.01%, y se ubicó en el lugar 15 a nivel nacional.

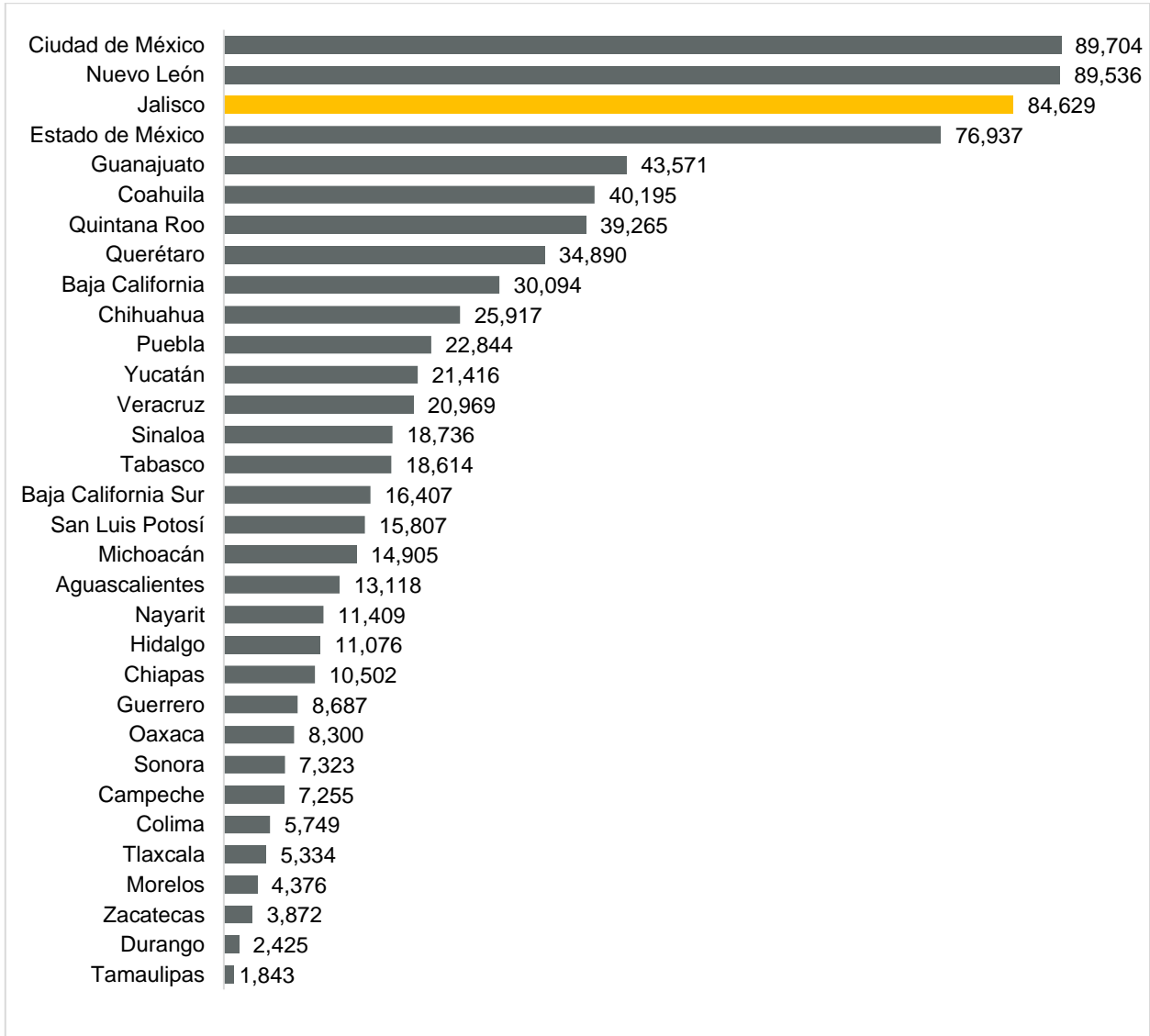
Variación porcentual mensual de empleos generados por entidad federativa, julio 2023



Fuente: IIEG con información del IMSS. Nota: La información presentada es con base en delegaciones del IMSS que publica en su plataforma, la cual difiere para algunos estados con la que posteriormente envía al IIEG por entidad federativa. Para Baja California, Baja California Sur, Coahuila, Colima, Guanajuato, Michoacán, Nuevo León, Oaxaca, Sonora, Tamaulipas y Veracruz, las cifras por delegación y entidad tienen pequeñas diferencias debido a que las cifras por delegación contienen trabajadores de otras entidades, ya que una clínica que se encuentre en el límite estatal registra y atiende a comunidades de entidades colindantes. Estas diferencias se corrigen cuando el IMSS envía la base de datos por entidad federativa al IIEG días después de liberar la cifra por delegación en su cubo interactivo.

En la variación absoluta anual de julio, la entidad se coloca en el lugar 3 a nivel nacional con 84,629 puestos de trabajo. En primer lugar se encuentra la Ciudad de México con 89,704. Por otro lado, Tamaulipas tiene el último lugar con 1,843 trabajadores.

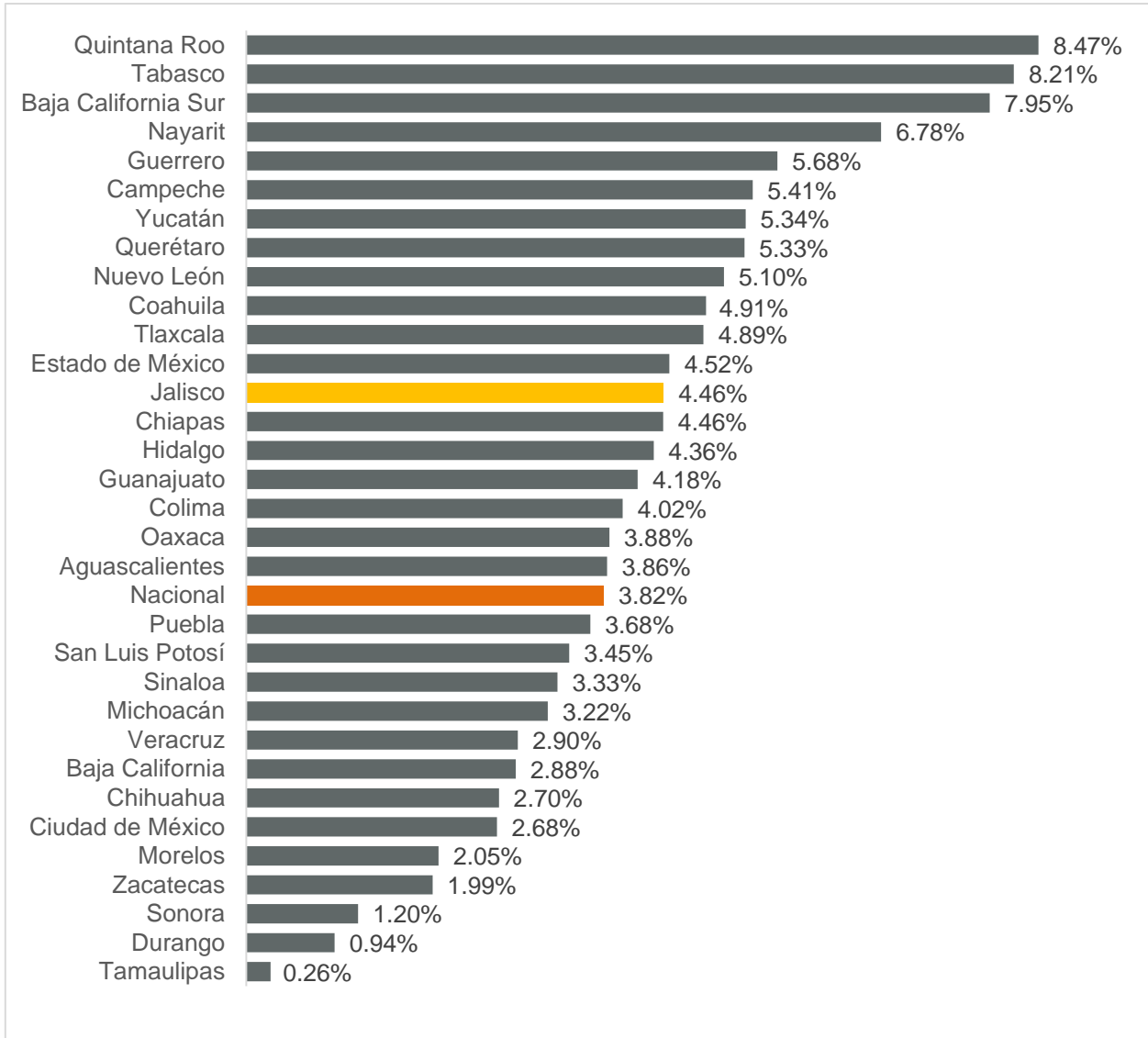
Variación absoluta anual de empleo formal, julio 2023



Fuente: IIEG con información del IMSS. Nota: La información presentada es con base en delegaciones del IMSS que publica en su plataforma, la cual difiere para algunos estados con la que posteriormente envía al IIEG por entidad federativa. Para Baja California, Baja California Sur, Coahuila, Colima, Guanajuato, Michoacán, Nuevo León, Oaxaca, Sonora, Tamaulipas y Veracruz, las cifras por delegación y entidad tienen pequeñas diferencias debido a que las cifras por delegación contienen trabajadores de otras entidades, ya que una clínica que se encuentre en el límite estatal registra y atiende a comunidades de entidades colindantes. Estas diferencias se corrigen cuando el IMSS envía la base de datos por entidad federativa al IIEG días después de liberar la cifra por delegación en su cubo interactivo.

Con relación a la variación porcentual anual de julio de 2022 a julio de 2023, Jalisco se ubicó en la posición 13 con 4.46%, por arriba de la variación nacional que fue de 3.82%. El primer lugar fue para Quintana Roo con un crecimiento de 8.47% a tasa anual, en contraste, Tamaulipas presentó la tasa anual más baja de 0.26%.

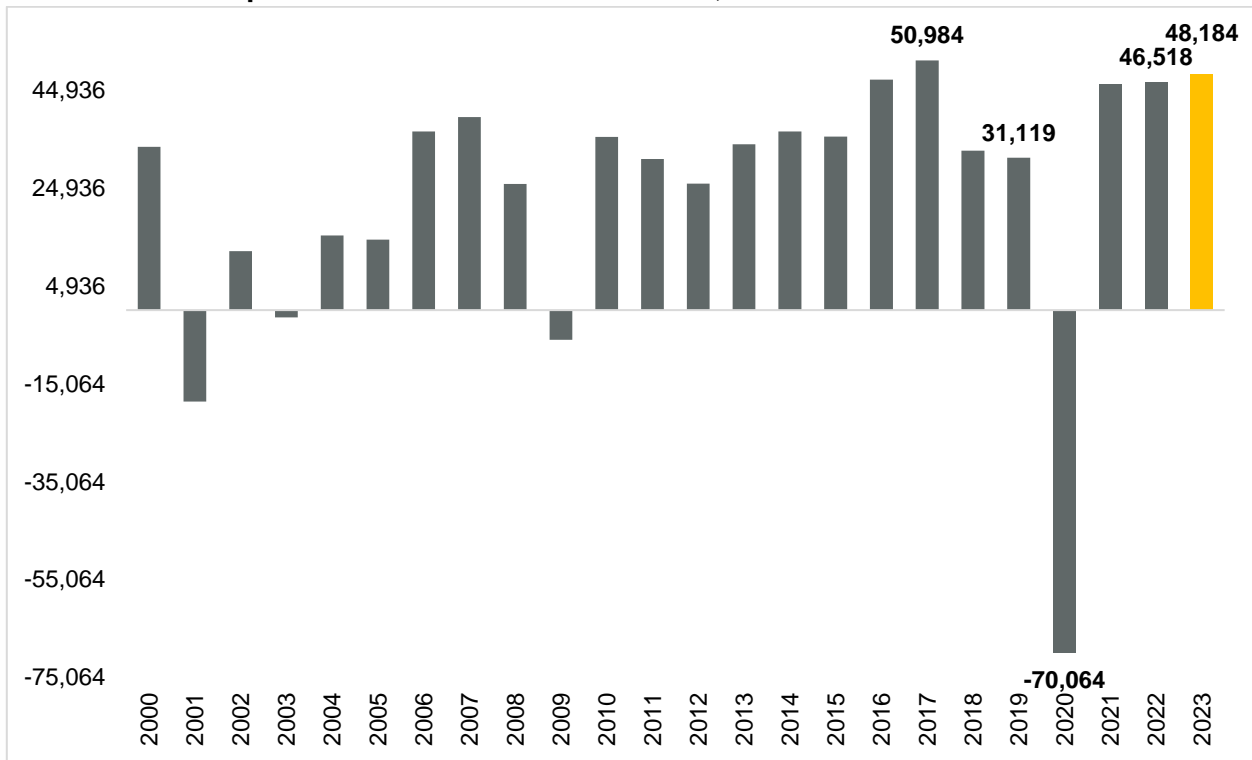
Variación porcentual anual de empleo formal, julio 2023



Fuente: IIEG con información del IMSS. Nota: La información presentada es con base en delegaciones del IMSS que publica en su plataforma, la cual difiere para algunos estados con la que posteriormente envía al IIEG por entidad federativa. Para Baja California, Baja California Sur, Coahuila, Colima, Guanajuato, Michoacán, Nuevo León, Oaxaca, Sonora, Tamaulipas y Veracruz, las cifras por delegación y entidad tienen pequeñas diferencias debido a que las cifras por delegación contienen trabajadores de otras entidades, ya que una clínica que se encuentre en el límite estatal registra y atiende a comunidades de entidades colindantes. Estas diferencias se corrigen cuando el IMSS envía la base de datos por entidad federativa al IIEG días después de liberar la cifra por delegación en su cubo interactivo.

En el acumulado de 2023, Jalisco registra un aumento de 48,184 empleos lo que representa una variación acumulada de 2.49% con respecto al cierre de 2022. La cifra más alta se presentó en el acumulado de 2017, cuando se registraron 50,984 empleos nuevos. Cabe señalar que, con respecto al mismo periodo del año anterior, se observó una mayor generación de empleos, al pasar de 46,518 en el acumulado de 2022 a 48,184 en el mismo periodo de 2023.

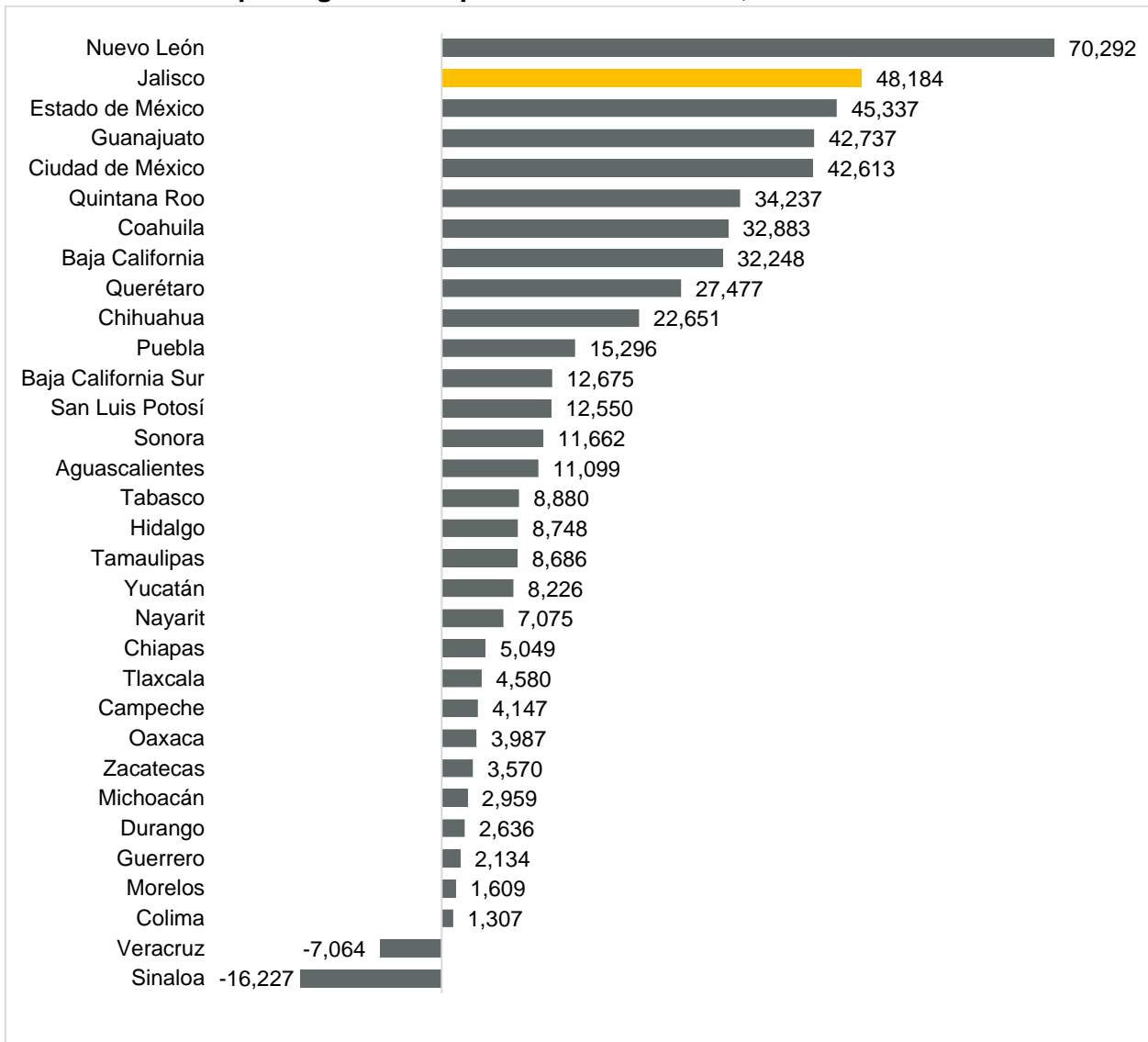
Empleos nuevos formales en Jalisco, acumulados 2000 - 2023



Fuente: IIEG con información del IMSS

Jalisco se posicionó en el lugar 2 a nivel nacional en el número de empleos formales acumulados del año, con un aumento de 48,184 empleos. A nivel nacional, el acumulado es de 512,243 trabajadores, una variación porcentual de 2.4%. Por otro lado, Nuevo León ha generado 70,292 empleos en lo que va del año, siendo el primer lugar, en contraste, Sinaloa registra una pérdida acumulada de empleos nuevos de -16,227 siendo el último lugar.

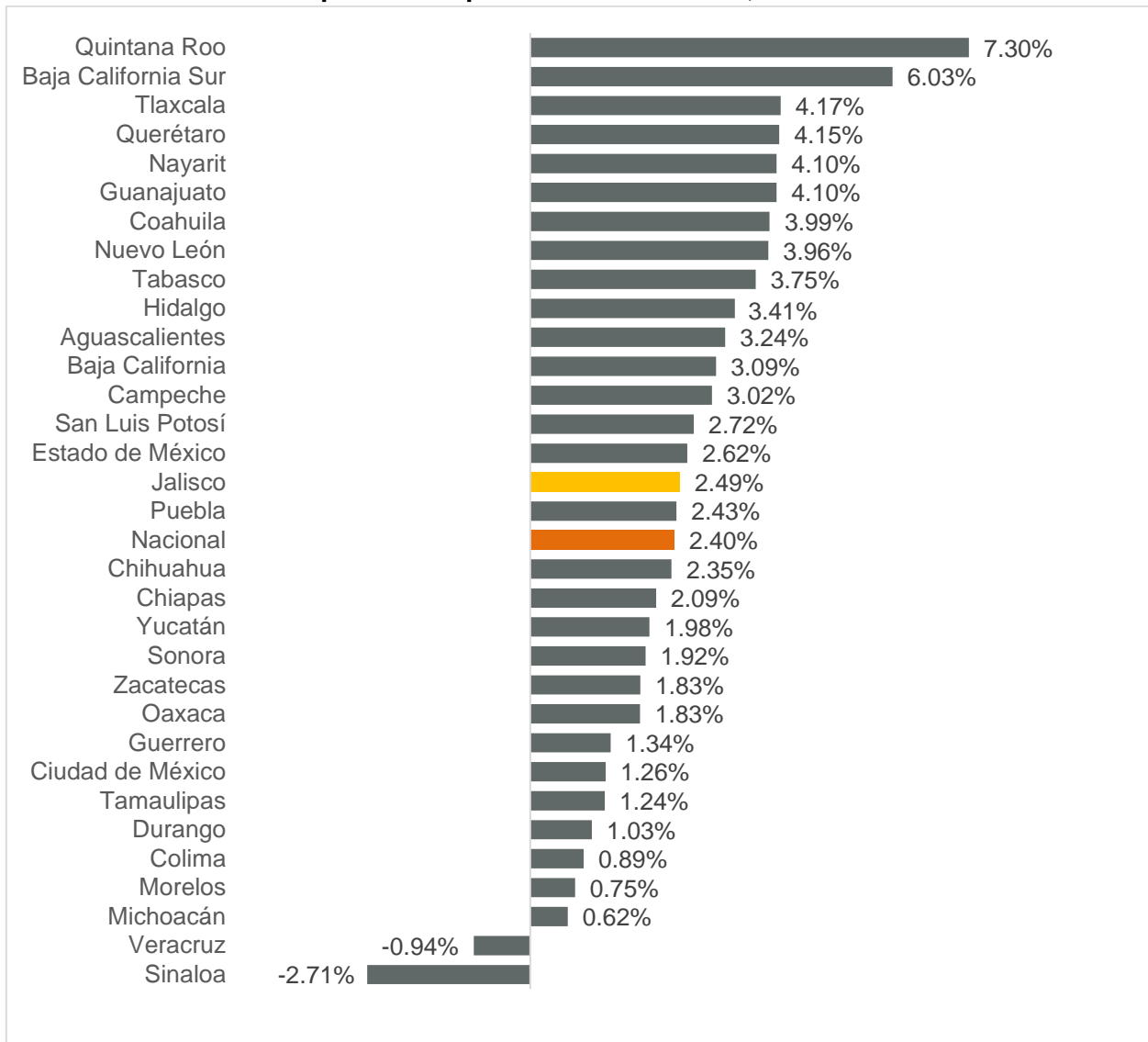
Empleos generados por entidad federativa, acumulado 2023



Fuente: IIEG con información del IMSS. Nota: La información presentada es con base en delegaciones del IMSS que publica en su plataforma, la cual difiere para algunos estados con la que posteriormente envía al IIEG por entidad federativa. Para Baja California, Baja California Sur, Coahuila, Colima, Guanajuato, Michoacán, Nuevo León, Oaxaca, Sonora, Tamaulipas y Veracruz, las cifras por delegación y entidad tienen pequeñas diferencias debido a que las cifras por delegación contienen trabajadores de otras entidades, ya que una clínica que se encuentre en el límite estatal registra y atiende a comunidades de entidades colindantes. Estas diferencias se corrigen cuando el IMSS envía la base de datos por entidad federativa al IIEG días después de liberar la cifra por delegación en su cubo interactivo.

Con relación a la variación porcentual acumulada de 2023, Jalisco se ubica en la posición 16 con una variación de 2.49%, por arriba de la variación nacional que fue de 2.40%. Mientras que, Quintana Roo es la entidad con la mayor variación acumulada positiva al registrar 7.30%. En contraste, Sinaloa presentó la menor variación en el empleo formal en lo que va del año con -2.71%.

Variación porcentual por entidad federativa, acumulado 2023



Fuente: IIEG con información del IMSS. Nota: La información presentada es con base en delegaciones del IMSS que publica en su plataforma, la cual difiere para algunos estados con la que posteriormente envía al IIEG por entidad federativa. Para Baja California, Baja California Sur, Coahuila, Colima, Guanajuato, Michoacán, Nuevo León, Oaxaca, Sonora, Tamaulipas y Veracruz, las cifras por delegación y entidad tienen pequeñas diferencias debido a que las cifras por delegación contienen trabajadores de otras entidades, ya que una clínica que se encuentre en el límite estatal registra y atiende a comunidades de entidades colindantes. Estas diferencias se corrigen cuando el IMSS envía la base de datos por entidad federativa al IIEG días después de liberar la cifra por delegación en su cubo interactivo.