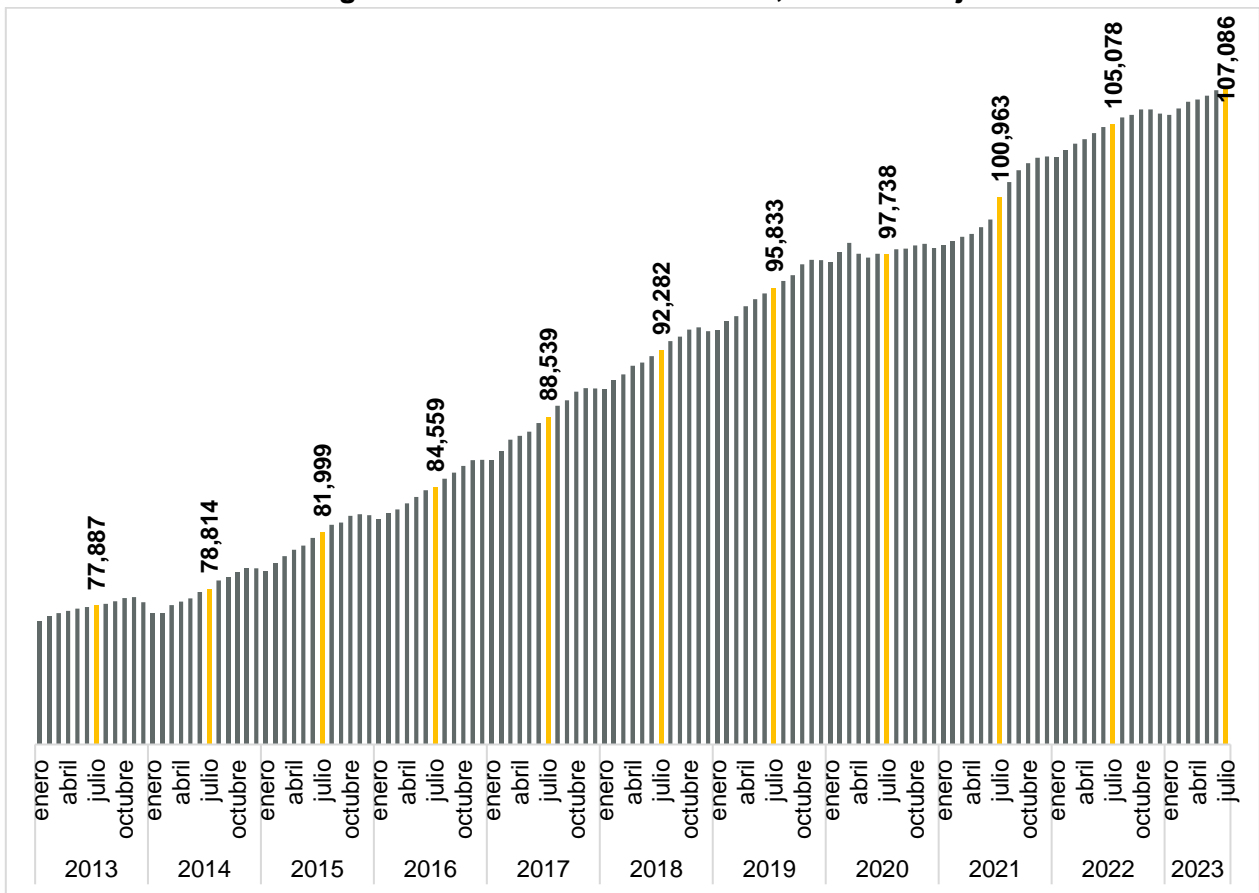


### Patrones registrados en julio 2023 ante el IMSS

En julio de 2023, en Jalisco se tenían registrados en el IMSS a 107,086 patrones, lo que implica que 99 patrones se dieron de alta con respecto al mes anterior, representando una variación mensual de 0.09%, en lo que va del año, la entidad acumula 1,411 fuentes de trabajo.

A nivel nacional se tenían registrados a 1,072,796 patrones totales, en contraste con el mes anterior que fue de 1,072,231 patrones, lo anterior da un aumento de 565 fuentes de trabajo lo que representa una tasa mensual de 0.05% a una tasa anual de 0.75%.

### Patrones registrados en el IMSS en Jalisco, enero 2013-julio 2023



Fuente: IIEG con información del IMSS.

En el mes de julio de 2023, 5 sectores generaron nuevos patrones, el sector servicios registró el mayor incremento absoluto con 48 empleadores más y una tasa de 0.14% mensual; la industria de la construcción reportó la creación de 39 fuentes de empleo y una tasa mensual de 0.28%; la agricultura, ganadería, silvicultura y pesca reflejó un aumento de 18 patrones lo que representó una variación mensual de 0.45% en comparación con el mes de junio del mismo año; el de la industria eléctrica y captación de agua con 2 nuevas fuentes de trabajo y una tasa mensual de 0.97%; la industria de transformación generó 1 empleadores y reportó una variación de 0.01%; y, por último las industrias extractivas no presentaron ningún cambio al mantener el mismo registro en los meses de junio y julio.

En contraste, transporte y comunicaciones reportó una pérdida en su registro de 6 patrones en Jalisco con una tasa mensual de -0.10%; y, el sector comercio registró 3 patrones dadas de baja con relación al mes inmediato anterior, reflejando una variación de -0.10%;

**Patrones registrados en el IMSS en Jalisco por división económica, julio 2023 vs junio 2023**

División económica	2023	2023	Variación	
	Junio	Julio	Absoluta	%
Agricultura, Ganadería, Silvicultura y Pesca	4,004	4,022	18	0.45%
Comercio	32,123	32,120	-3	-0.01%
Construcción	13,714	13,753	39	0.28%
Ind. Elec. Cap. Agua Potable	206	208	2	0.97%
Industria de Transformación	16,057	16,058	1	0.01%
Industrias Extractivas	121	121	0	0.00%
Servicios	34,468	34,516	48	0.14%
Transporte y Comunicaciones	6,294	6,288	-6	-0.10%
<b>Total</b>	<b>106,987</b>	<b>107,086</b>	<b>99</b>	<b>0.09%</b>

Fuente: IIEG con datos del IMSS.

En el acumulado de enero a julio del 2023, 7 sectores han observado registros positivos, lo que generó 1,411 nuevas fuentes de empleo en lo que va del año, a excepción de las industrias extractivas que presentaron una disminución de 2 patrones en sus registros y una tasa acumulada de -1.63% en este periodo.

El sector servicios registró un crecimiento de 526 patrones y una variación de 1.55% en los 7 meses transcurridos del 2023; le sigue la industria de la construcción que observó un incremento de 413 empleadores con una variación acumulada de 3.10%; el sector comercio que presentó 173 nuevas fuentes de empleo con una tasa de 0.54%; mientras que la industria de la transformación registró 131 nuevos patrones con una tasa acumulada del 0.82%; transporte y comunicaciones aumentó sus registros con 102 nuevos patrones y una tasa acumulada de 1.65%; agricultura, ganadería, silvicultura y pesca aumentó en 66 fuentes de empleo y registró una tasa de 1.67% en el mismo periodo; y, finalmente, la industria eléctrica y captación de agua presentó 2 nuevos patrones y una tasa acumulada de 0.97%.

**Patrones registrados en el IMSS en Jalisco por división económica, julio 2023 vs diciembre 2022**

División económica	2022	2023	Variación	
	Diciembre	Julio	Absoluta	%
Agricultura, Ganadería, Silvicultura y Pesca	3,956	4,022	66	1.67%
Comercio	31,947	32,120	173	0.54%
Construcción	13,340	13,753	413	3.10%
Ind. Elec. Cap. Agua Potable	206	208	2	0.97%
Industria de Transformación	15,927	16,058	131	0.82%
Industrias Extractivas	123	121	-2	-1.63%
Servicios	33,990	34,516	526	1.55%
Transporte y Comunicaciones	6,186	6,288	102	1.65%
<b>Total</b>	<b>105,675</b>	<b>107,086</b>	<b>1,411</b>	<b>1.34%</b>

Fuente: IIEG con datos del IMSS.

En el comparativo anual de julio de 2023 con julio de 2022, se generaron 2,008 fuentes de empleo presentando una tasa anual de 1.91%. Durante este periodo son 7 sectores los que han observado registros positivos, a excepción de las industrias extractivas que reportan una pérdida de 5 patrones con una tasa anual de -3.97%.

De julio de 2022 a julio de 2023 el sector servicios registró un crecimiento de 830 patrones y una variación de 2.46%; le sigue la industria de la construcción que presentó 572 nuevas fuentes de empleo con una tasa anual de 4.34%; el sector comercio observó un incremento de 234 empleadores con una variación anual de 0.73%; la agricultura, ganadería, silvicultura y pesca aumentó en 156 patrones y registró una tasa de 4.04%; la industria de transformación presentó 116 nuevos patrones con una tasa anual del 0.73% en el mismo periodo; asimismo, transporte y comunicaciones mostró a 90 nuevas fuentes de empleo presentando una variación anual de 1.45%; y, la industria eléctrica y captación de agua creció en 15 nuevos empleadores con una tasa anual de 7.77%, siendo esta la más alta presentada en este periodo.

**Patrones registrados en el IMSS en Jalisco por división económica, julio 2023 vs julio 2022**

División económica	2022	2023	Variación anual	
	Julio	Julio	Absoluta	%
Agricultura, Ganadería, Silvicultura y Pesca	3,866	4,022	156	4.04%
Comercio	31,886	32,120	234	0.73%
Construcción	13,181	13,753	572	4.34%
Ind. Elec. Cap. Agua Potable	193	208	15	7.77%
Industria de Transformación	15,942	16,058	116	0.73%
Industrias Extractivas	126	121	-5	-3.97%
Servicios	33,686	34,516	830	2.46%
Transporte y Comunicaciones	6,198	6,288	90	1.45%
<b>Total</b>	<b>105,078</b>	<b>107,086</b>	<b>2,008</b>	<b>1.91%</b>

Fuente: IIEG con datos del IMSS.

En el mes de julio de 2023, 2 grupos de edad presentaron pérdidas, el rango de patrones con 6 y hasta 50 puestos de trabajo que restó 83 empleadores con una tasa mensual de -0.25%; y, el grupo de edad de patrones con 251 y hasta 500 puestos de trabajo registró una disminución mensual absoluta de 3 patrones registrando una variación mensual de -0.52%.

Por el contrario, el rango de patrones con un puesto de trabajo fue el que registró el mayor incremento con 133 fuentes de empleo más y una tasa mensual de 0.49%; le siguen el rango de patrones con 2 y hasta 5 puestos de trabajo que generó 49 fuente de empleo con una tasa mensual de 0.12%; el rango de patrones con 51 y hasta 250 puestos de trabajo con una aumento de 3 fuentes de empleo y una tasa mensual de 0.07%; y, finalmente los rangos de patrones de 501 y hasta 1,000 puestos de trabajo y el rango con más de 1,000 puestos de trabajo que mantuvieron sus mismos registros durante los meses de junio y julio sin generar nuevos patrones.

**Patrones registrados en el IMSS en Jalisco por tamaño, julio 2023 vs junio de 2023**

Tamaño	2023	2023	Variación mensual	
	Junio	Julio	Absoluta	%
Patrones con un puesto de trabajo	26,962	27,095	133	0.49%
Patrones con 2 y hasta 5 PT	41,927	41,976	49	0.12%
Patrones con 6 y hasta 50 PT	32,853	32,770	-83	-0.25%
Patrones con 51 y hasta 250 PT	4,226	4,229	3	0.07%
Patrones con 251 y hasta 500 PT	579	576	-3	-0.52%
Patrones con 501 y hasta 1,000 PT	273	273	0	0.00%
Patrones con más de 1,000 PT	167	167	0	0.00%
<b>TOTAL</b>	<b>106,987</b>	<b>107,086</b>	<b>99</b>	<b>0.09%</b>

Fuente: IIEG con datos del IMSS.

En el comparativo anual de los patrones registrados ante el IMSS en los meses de julio 2023 contra julio 2022, todos los rangos presentaron aumento en sus registros.

El rango con 6 y hasta 50 puestos de trabajo creció en 811 patrones con una tasa anual de 2.54%; el de patrones con 2 y hasta 5 puestos de trabajo también presentó un aumento de 543 nuevos registros con una variación anual de 1.31%; el de patrones con 1 puesto de trabajo presentó 444 nuevos patrones con una variación anual de 1.67%; el rango de 51 hasta 250 con un crecimiento de 143 nuevos registros y una variación de 3.50%; el rango de patrones con 251 hasta 500 puestos de trabajo con 53 altas más y una tasa anual de 10.13%, la más alta de este periodo; los patrones con 501 y hasta 1,000 puestos de trabajo mostraron un aumento de 8 patrones con una tasa anual de 3.02%; y, finalmente, los patrones con más de 1,000 puestos de trabajos que generaron 6 empleadores más y reportaron una tasa anual de 3.73%.

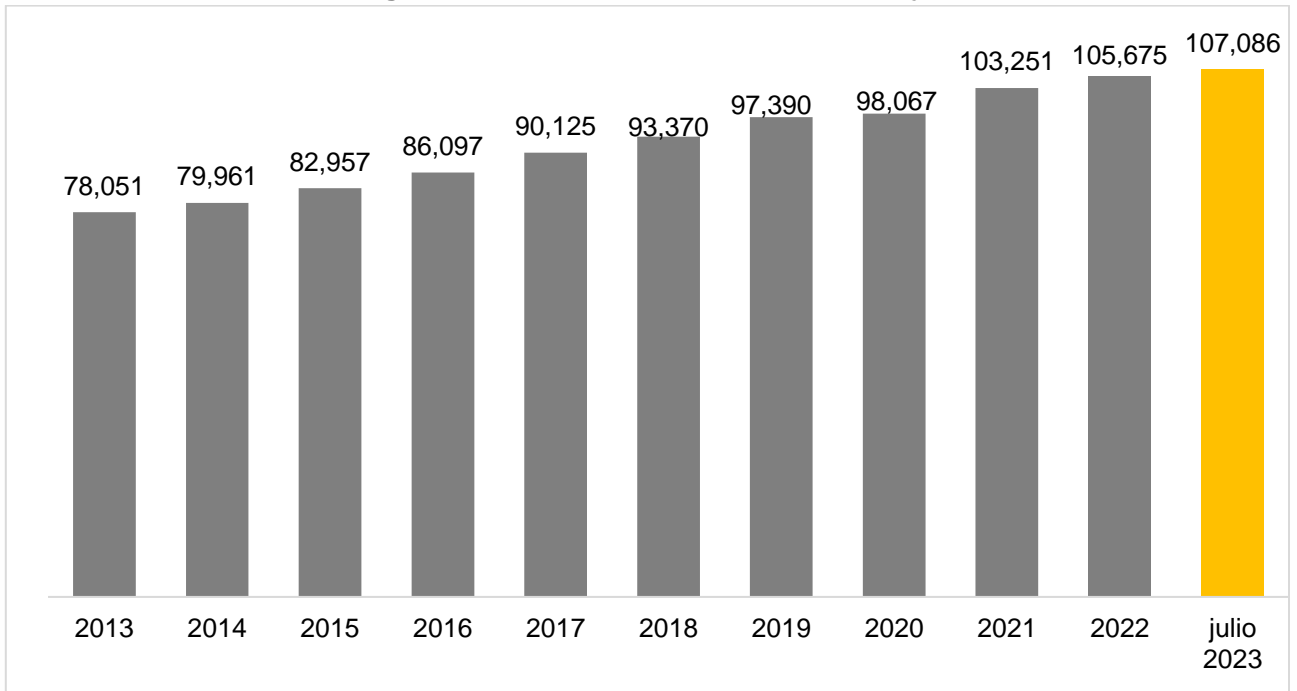
#### Patrones registrados en el IMSS en Jalisco por tamaño, julio 2023 vs julio 2022

Tamaño	2022	2023	Variación anual	
	Julio	Julio	Absoluta	%
Patrones con un puesto de trabajo	26,651	27,095	444	1.67%
Patrones con 2 y hasta 5 PT	41,433	41,976	543	1.31%
Patrones con 6 y hasta 50 PT	31,959	32,770	811	2.54%
Patrones con 51 y hasta 250 PT	4,086	4,229	143	3.50%
Patrones con 251 y hasta 500 PT	523	576	53	10.13%
Patrones con 501 y hasta 1,000 PT	265	273	8	3.02%
Patrones con más de 1,000 PT	161	167	6	3.73%
<b>TOTAL</b>	<b>105,078</b>	<b>107,086</b>	<b>2,008</b>	<b>1.91%</b>

Fuente: IIEG con datos del IMSS.

En el mes de julio de 2023 se registraron en Jalisco 107,086 patrones, lo que representó un incremento de 1.34% en comparación con el cierre de 2022 cuando se contabilizaron 105,675 patrones. Estas cifras implican que existen en este mes 1,411 registros patronales más en la entidad con respecto al cierre de 2022.

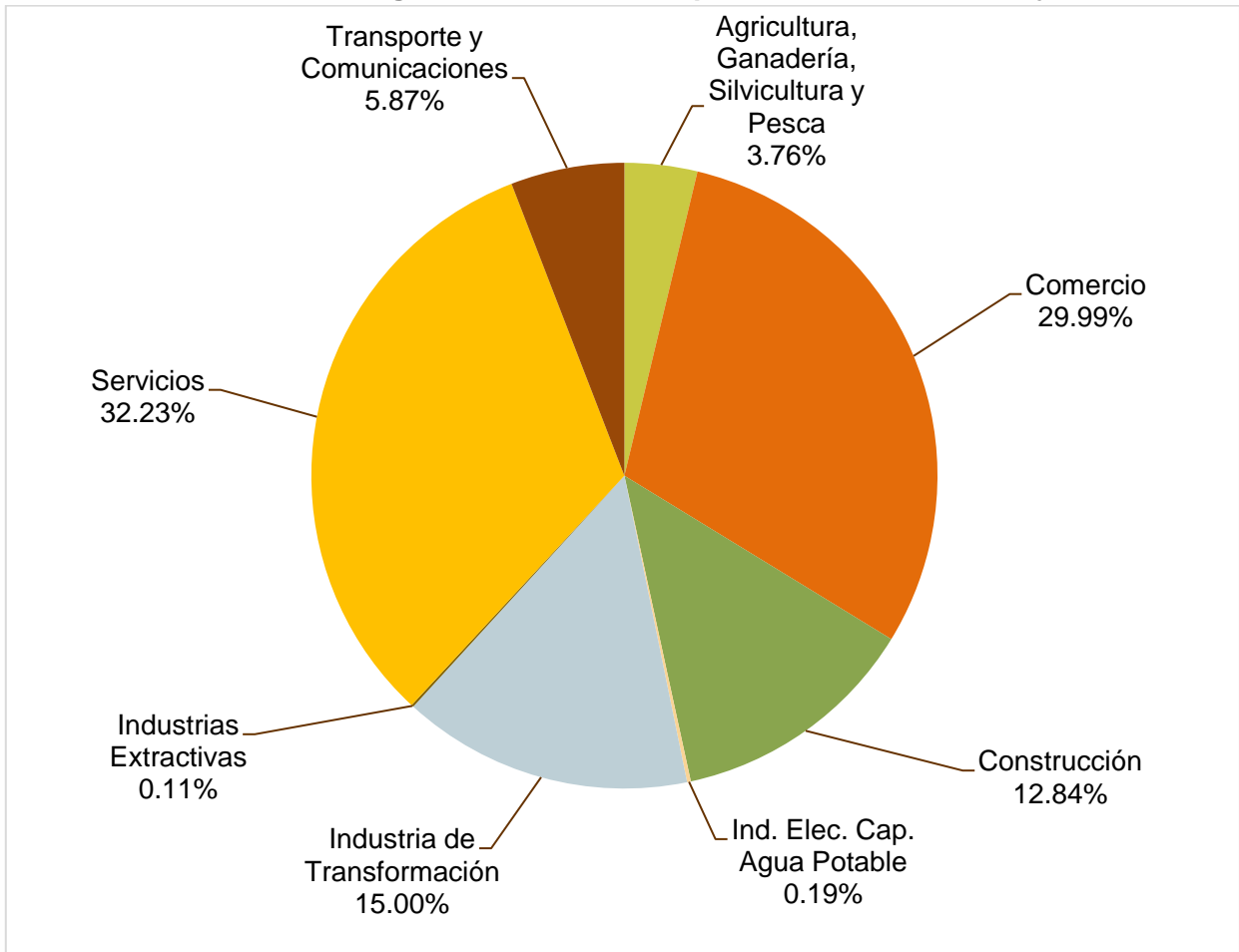
**Patrones registrados en el IMSS en Jalisco, 2013-julio 2023**



Fuente: IIEG con información del IMSS.

En la distribución porcentual de patrones registrados por sector de actividad económica en el mes de julio de 2023, se observa que el sector servicios concentra la mayor proporción de patrones con 32.23%, seguido por el sector comercio con 29.99% y la industria de la transformación con 15.00%.

**Patrones de Jalisco registrados en el IMSS, por división económica, julio 2023**

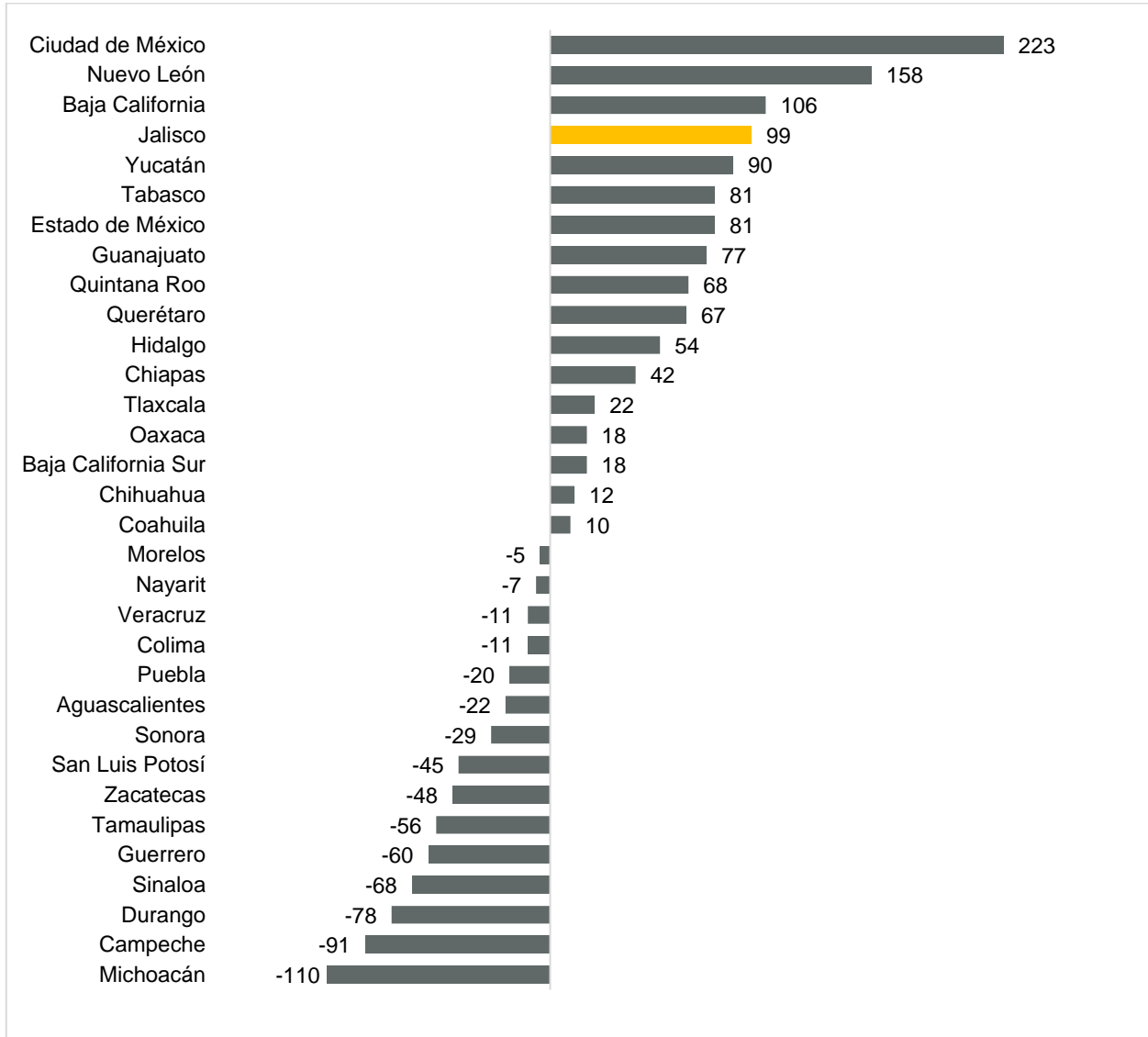


Fuente: IIEG con información del IMSS.



En el mes de julio de 2023, Jalisco tuvo un aumento de 99 patrones con respecto al mes anterior. Con este resultado Jalisco se ubica en el cuarto lugar a nivel nacional con respecto a la variación mensual absoluta de patrones. En el primer lugar está la Ciudad de México con 223 fuentes de empleo y en segundo lugar está Nuevo León con 158 empleadores. Por otro lado, Michoacán es último con -110 patrones en el mes.

**Patrones nuevos registrados ante el IMSS, por delegación estatal, julio de 2023**

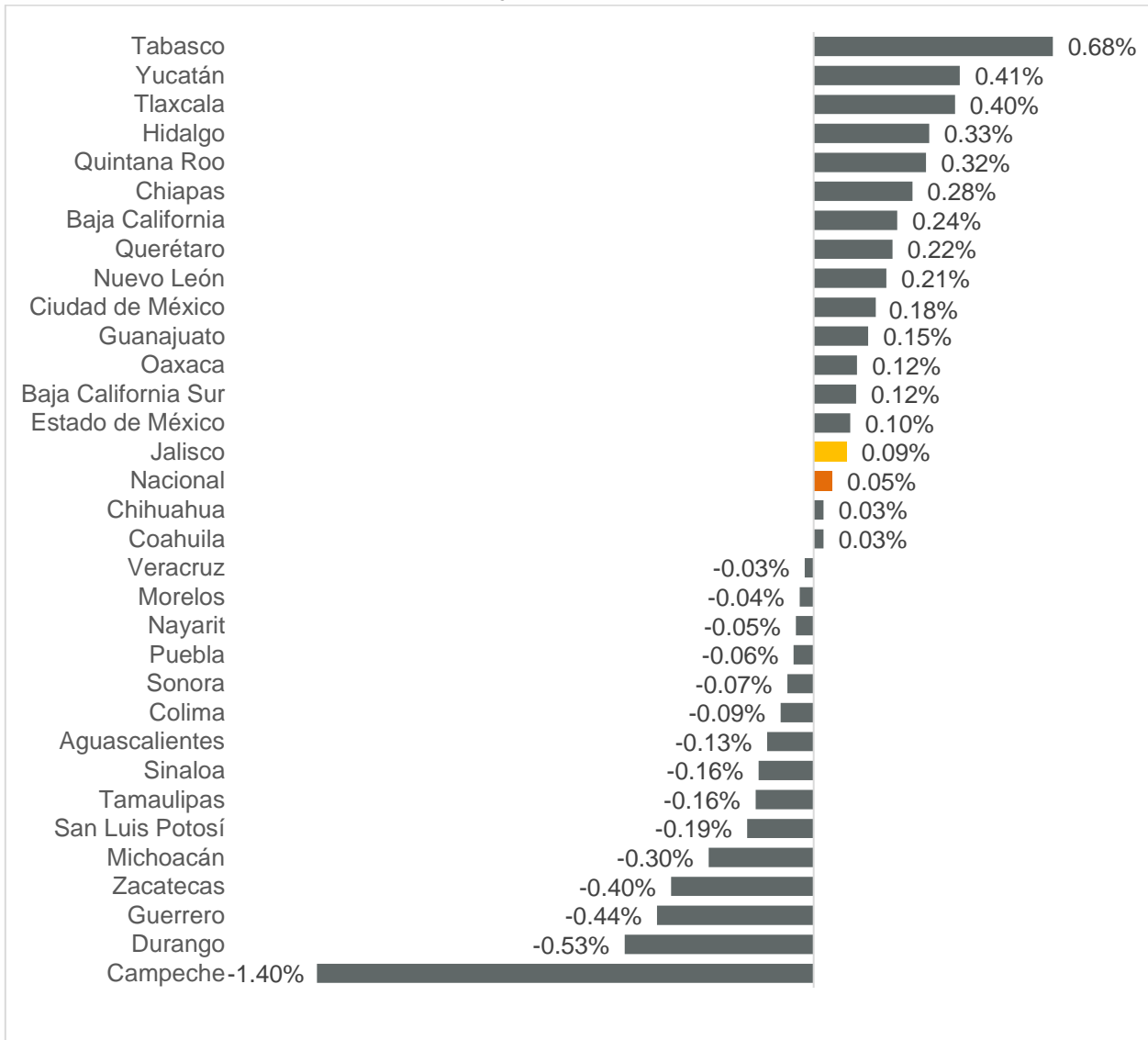


Fuente: IIEG con información del IMSS.

Nota: La información presentada es con base en la información por delegaciones del IMSS que publica en su plataforma, la cual difiere por entidad federativa.

La variación mensual de Jalisco en julio de 2023 fue de 0.09%, ligeramente superior a la variación nacional de 0.05% por otro lado, la cifra de este mes coloca a Jalisco en el décimo quinto lugar a nivel nacional. En el primer lugar se encuentra Tabasco con 0.68%, mientras que Campeche es último con -1.40% a tasa mensual.

**Variación mensual de patrones nuevos registrados ante el IMSS, por delegación estatal, julio de 2023**

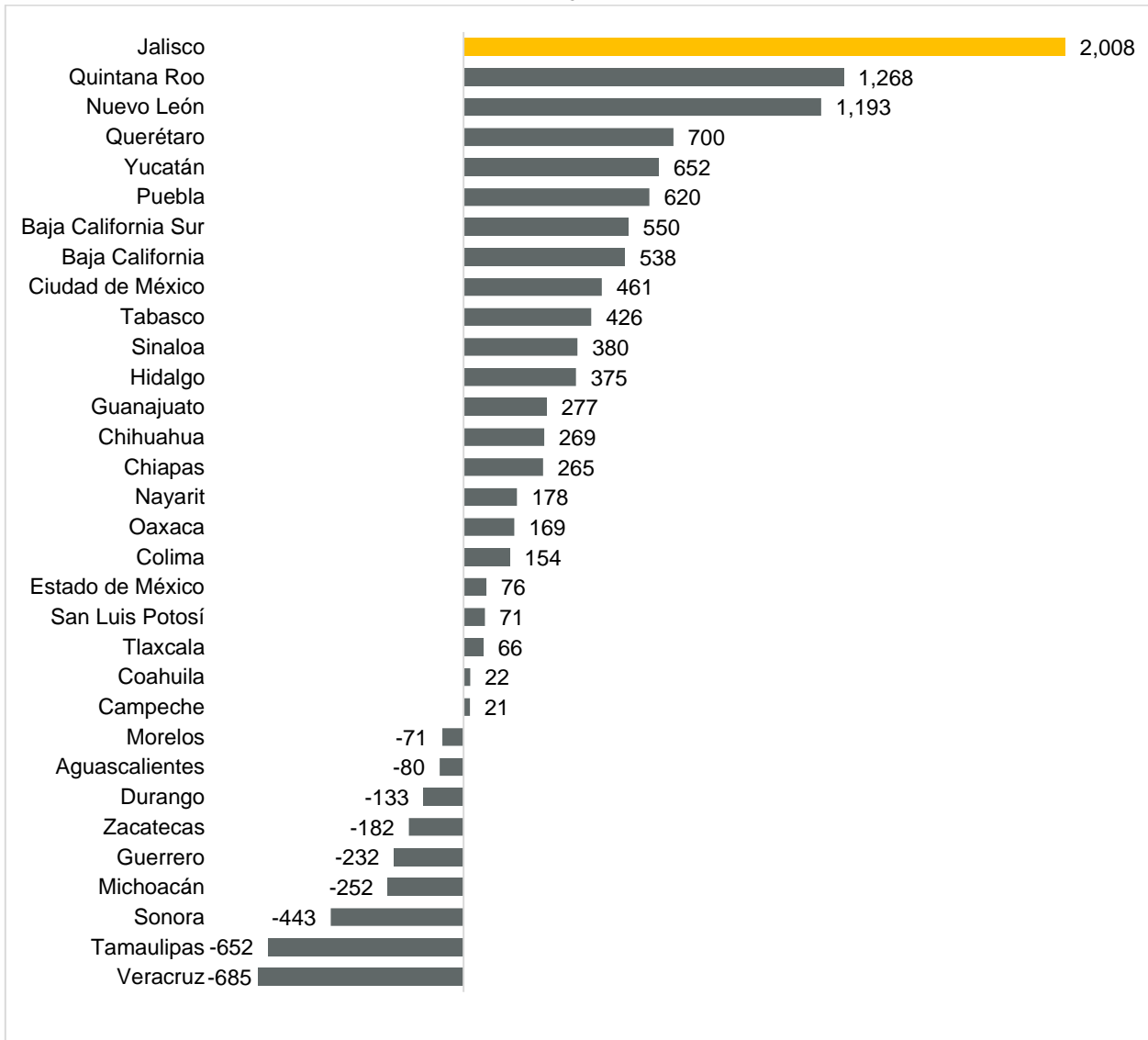


Fuente: IIEG con información del IMSS.

Nota: La información presentada es con base en la información por delegaciones del IMSS que publica en su plataforma, la cual difiere por entidad federativa.

Con relación a la variación absoluta con respecto a julio del año anterior, Jalisco se ubica en el primer lugar con 2,008 nuevos patrones registrados. En segundo lugar está Quintana Roo con 1,268 fuentes de empleo nuevas. Por otro lado, Veracruz presenta una variación anual de -685 patrones siendo el último lugar a nivel nacional.

**Variación anual absoluta de patrones nuevos registrados ante el IMSS, por delegación estatal, julio 2023**

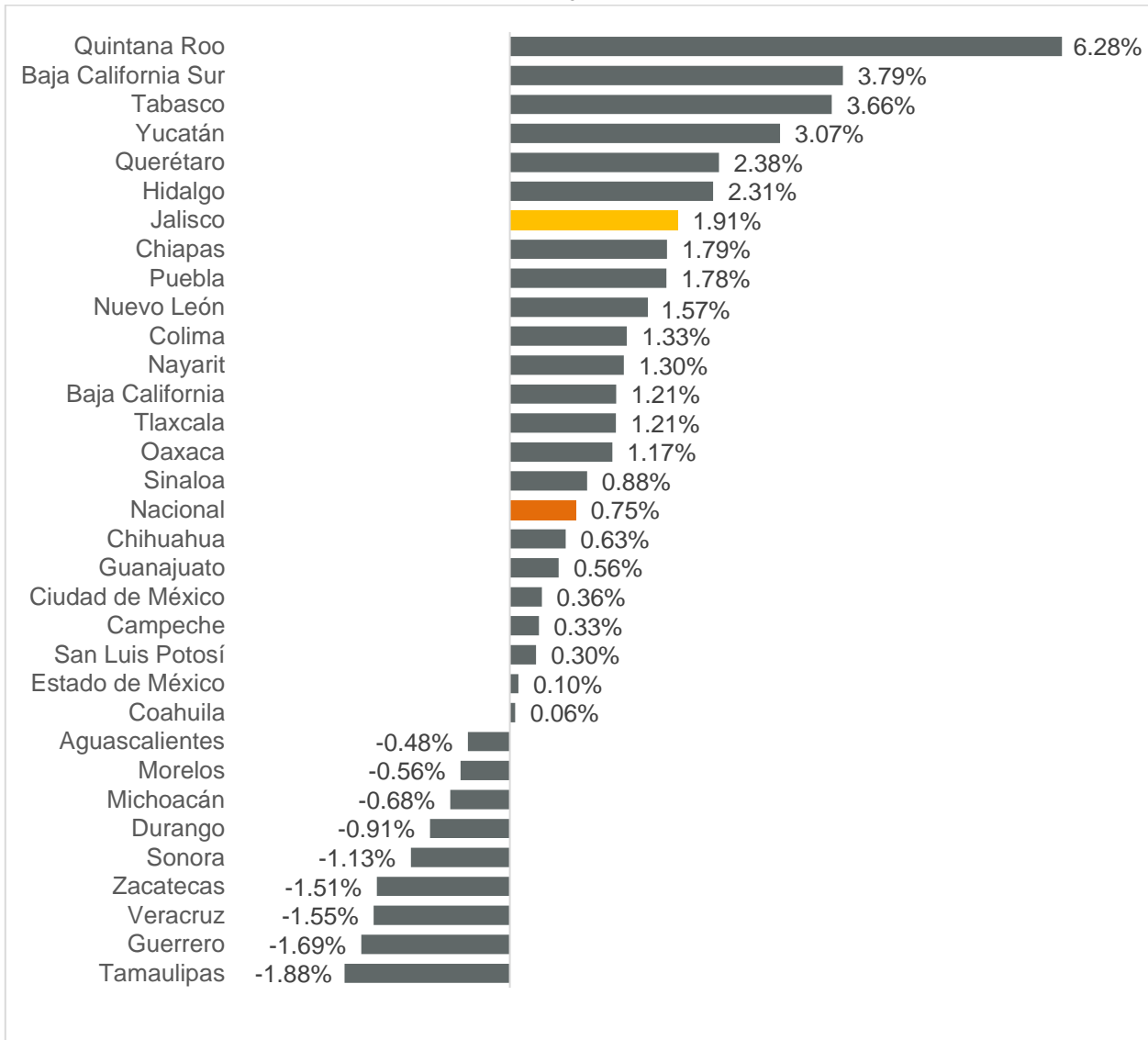


Fuente: IIEG con información del IMSS.

Nota: La información presentada es con base en la información por delegaciones del IMSS que publica en su plataforma, la cual difiere por entidad federativa.

En la variación porcentual anual de julio 2022 a 2023, Jalisco se encuentra en la séptima posición con 1.91% quedando por arriba de la nacional de 0.75%. En el primer lugar está Quintana Roo, entidad que crece a una tasa anual de 6.28%, mientras que Tamaulipas tiene el último lugar con -1.88% anual.

**Variación porcentual anual de patrones nuevos registrados ante el IMSS, por delegación estatal, julio 2023**

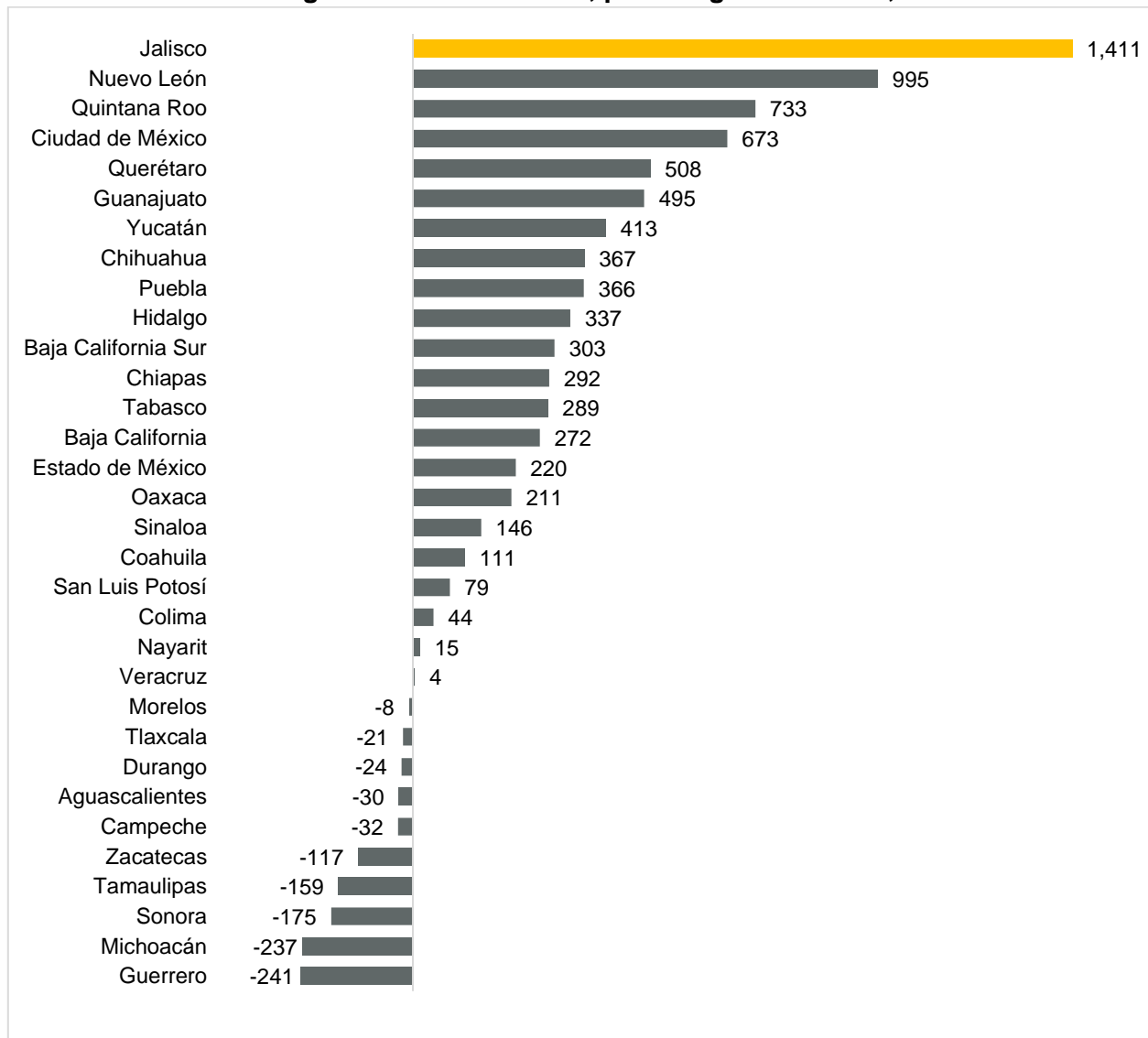


Fuente: IIEG con información del IMSS.

Nota: La información presentada es con base en la información por delegaciones del IMSS que publica en su plataforma, la cual difiere por entidad federativa.

En lo que respecta a los patrones acumulados de enero a julio de 2023, Jalisco acumula 1,411 patrones quedando en primer lugar, mientras que, Nuevo León es segundo con 995 patrones en el mismo periodo, por su parte, el Quintana Roo está en el tercer puesto con 733 en lo que va del año. Por otro lado, Guerrero tiene el último puesto con -241 fuentes de empleo registrados ante el IMSS.

**Patrones nuevos registrados ante el IMSS, por delegación estatal, acumulado 2023**

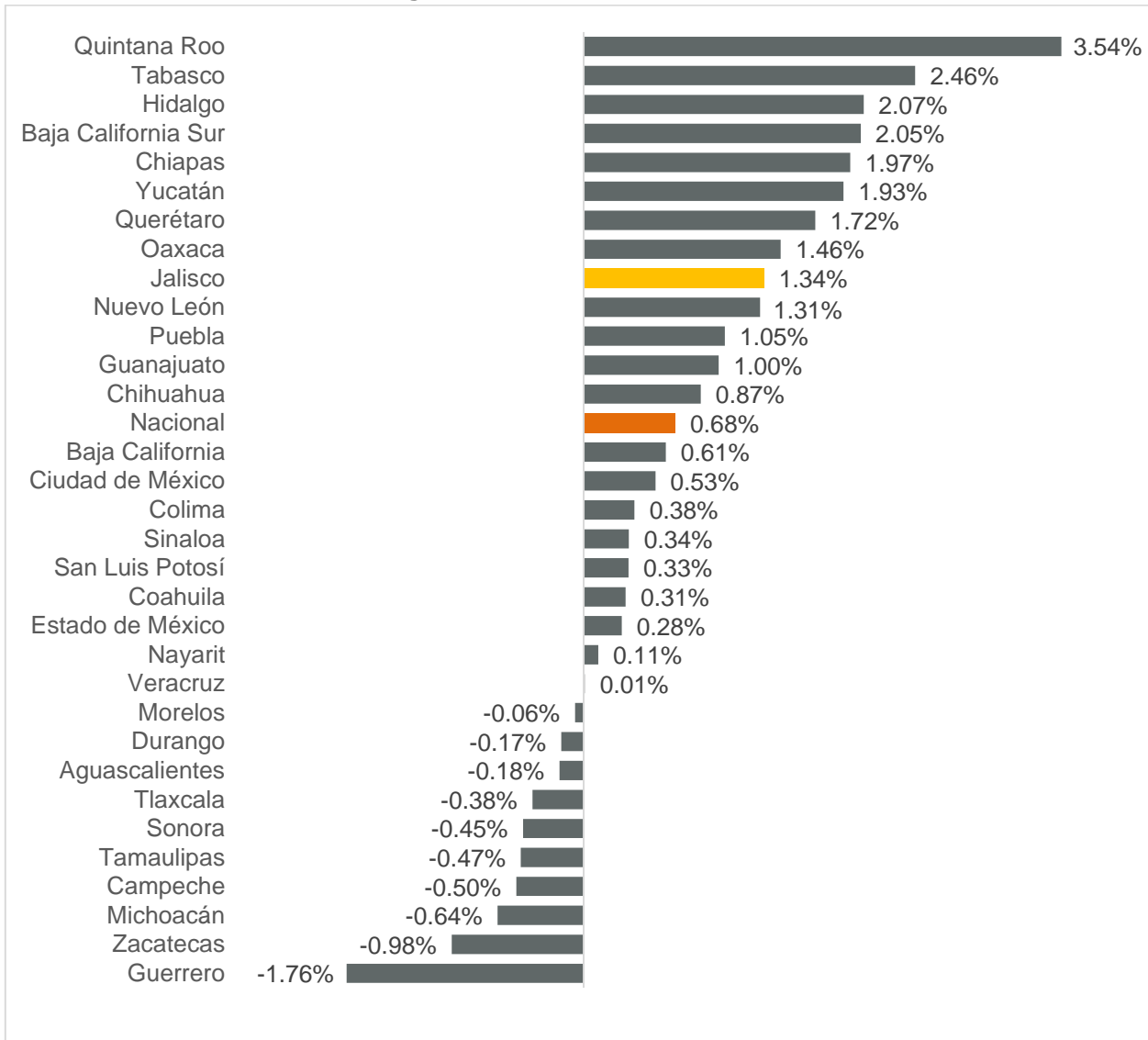


Fuente: IIEG con información del IMSS.

Nota: La información presentada es con base en la información por delegaciones del IMSS que publica en su plataforma, la cual difiere por entidad federativa.

Finalmente, Jalisco tuvo una variación de 1.34% respecto a diciembre de 2022, porcentaje mayor respecto al nacional de 0.68% el porcentaje para la entidad lo posiciona en el noveno sitio. En el primer lugar está Quintana Roo con 3.54%; por otro lado, Guerrero tiene el último lugar con una variación de -1.76% respecto a diciembre de 2022.

**Variación porcentual acumulada de patrones nuevos registrados ante el IMSS, por delegación estatal, acumulado 2023**



Fuente: IIEG con información del IMSS.

Nota: La información presentada es con base en la información por delegaciones del IMSS que publica en su plataforma, la cual difiere por entidad federativa.