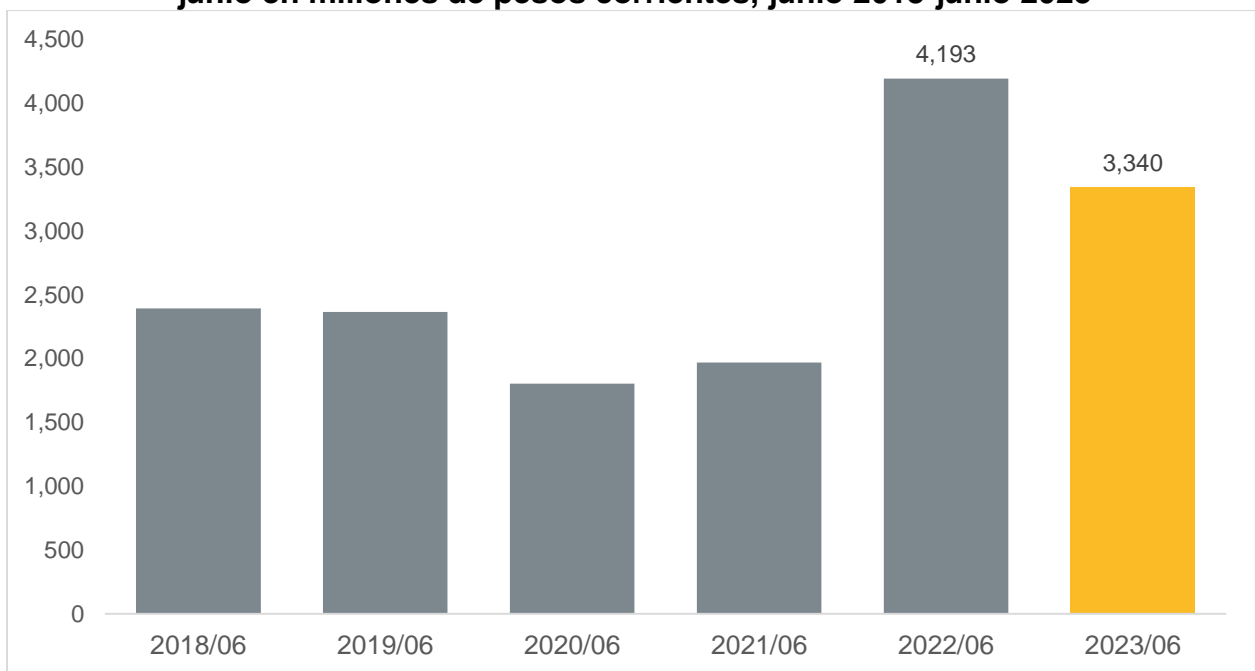


Producción de la industria de la construcción en Jalisco de junio de 2023

De acuerdo con datos de la Encuesta Nacional de Empresas Constructoras (ENEC) de INEGI, la producción de la industria de la construcción en Jalisco se ubicó en 3,340 millones de pesos corrientes durante el mes de junio de 2023, ubicándose por debajo de la cifra de junio de 2022 que alcanzó los 4,193 millones de pesos corrientes. Esto representó una disminución de 20.3% respecto al mismo mes del año anterior en términos nominales.

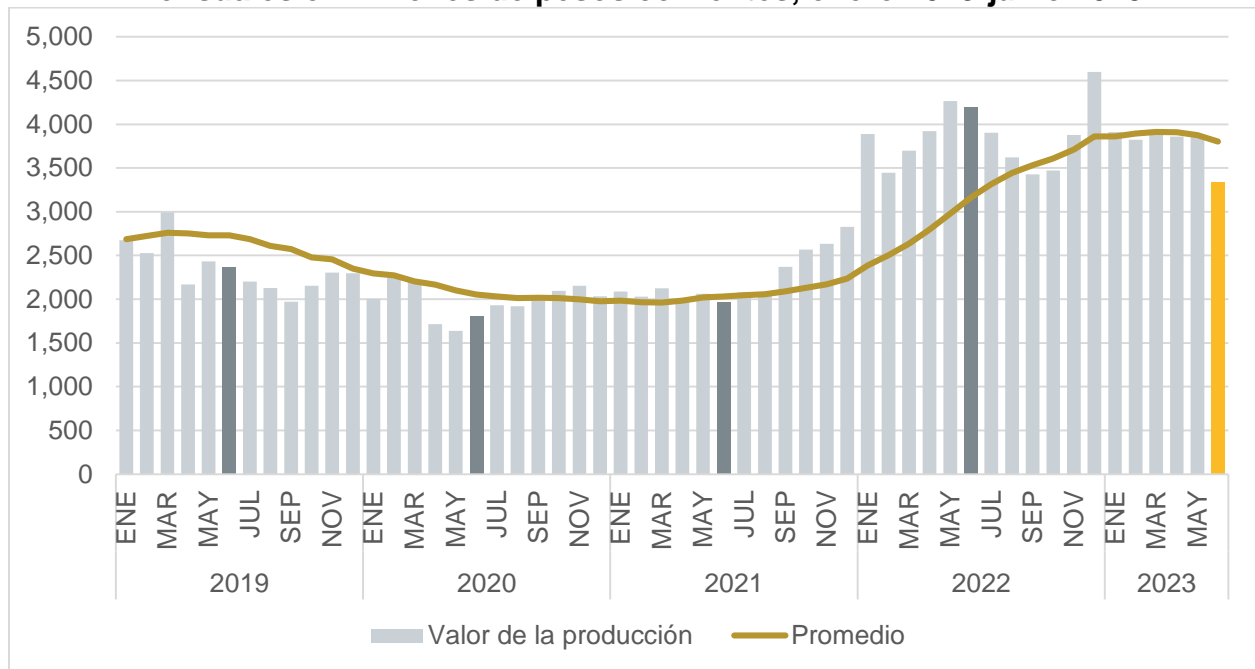
Valor de la producción de la industria de la construcción en Jalisco, cifras de junio en millones de pesos corrientes, junio 2018-junio 2023



Fuente: IIEG con información de INEGI.

Con base en cifras originales a precios corrientes, la producción de la industria de la construcción en Jalisco disminuyó 14.0% en junio de 2023 respecto al mes inmediato anterior. Asimismo, el comportamiento promedio de los últimos doce meses bajó por tercer mes consecutivo, pasando de 3,875 millones de pesos corrientes en mayo de 2023 a 3,804 millones de pesos corrientes en junio de 2023.

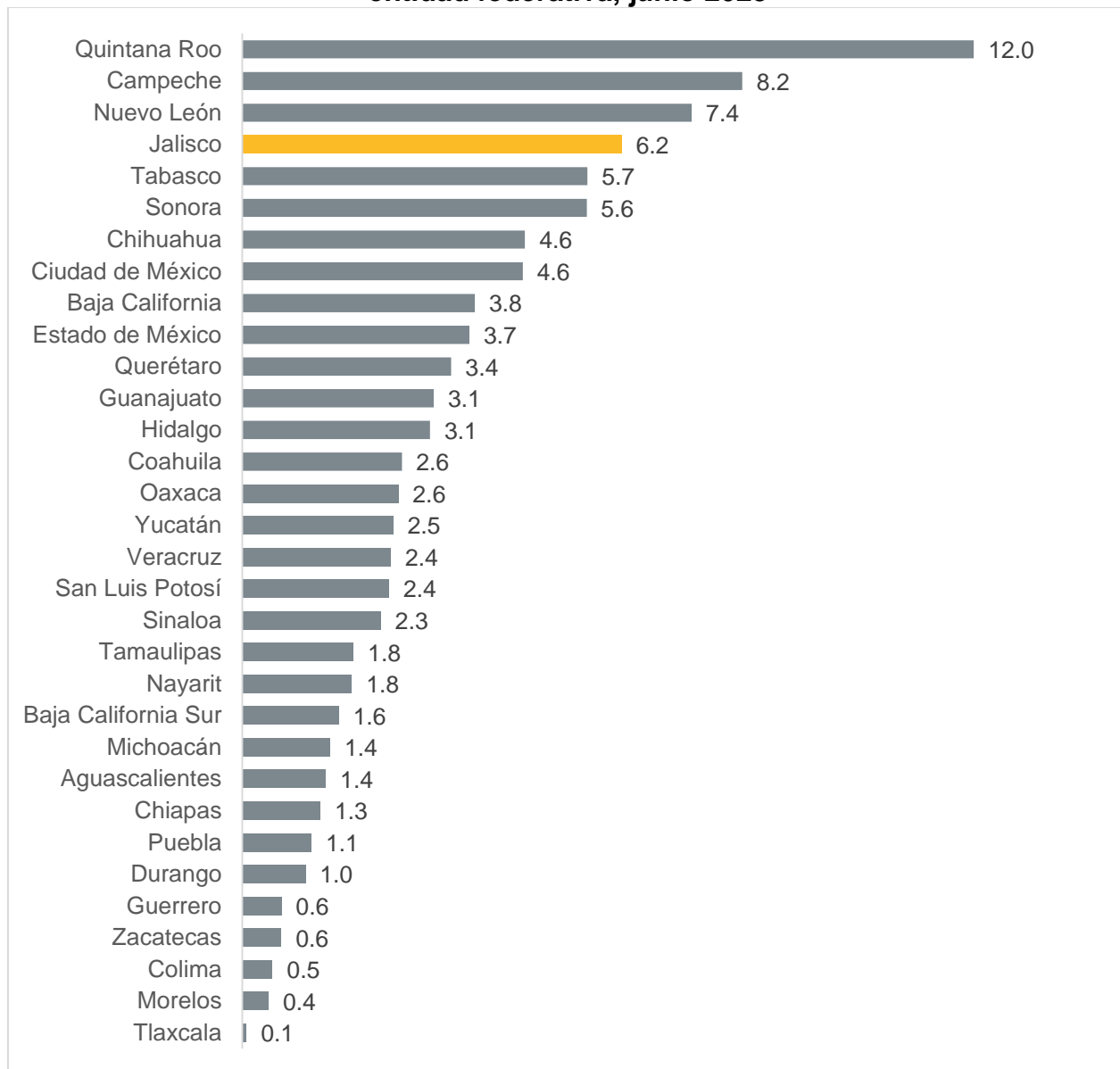
Valor de la producción de la industria de la construcción en Jalisco, cifras mensuales en millones de pesos corrientes, enero 2018-junio 2023



Fuente: IIEG con información de INEGI.
 Nota: El promedio se refiere al de los últimos doce meses.

Durante junio de 2023, Jalisco concentró 6.2% del total del valor de la producción de la industria de la construcción en el país, ubicando a Jalisco en el cuarto lugar a nivel nacional, por debajo de Quintana Roo, Campeche y Nuevo León.

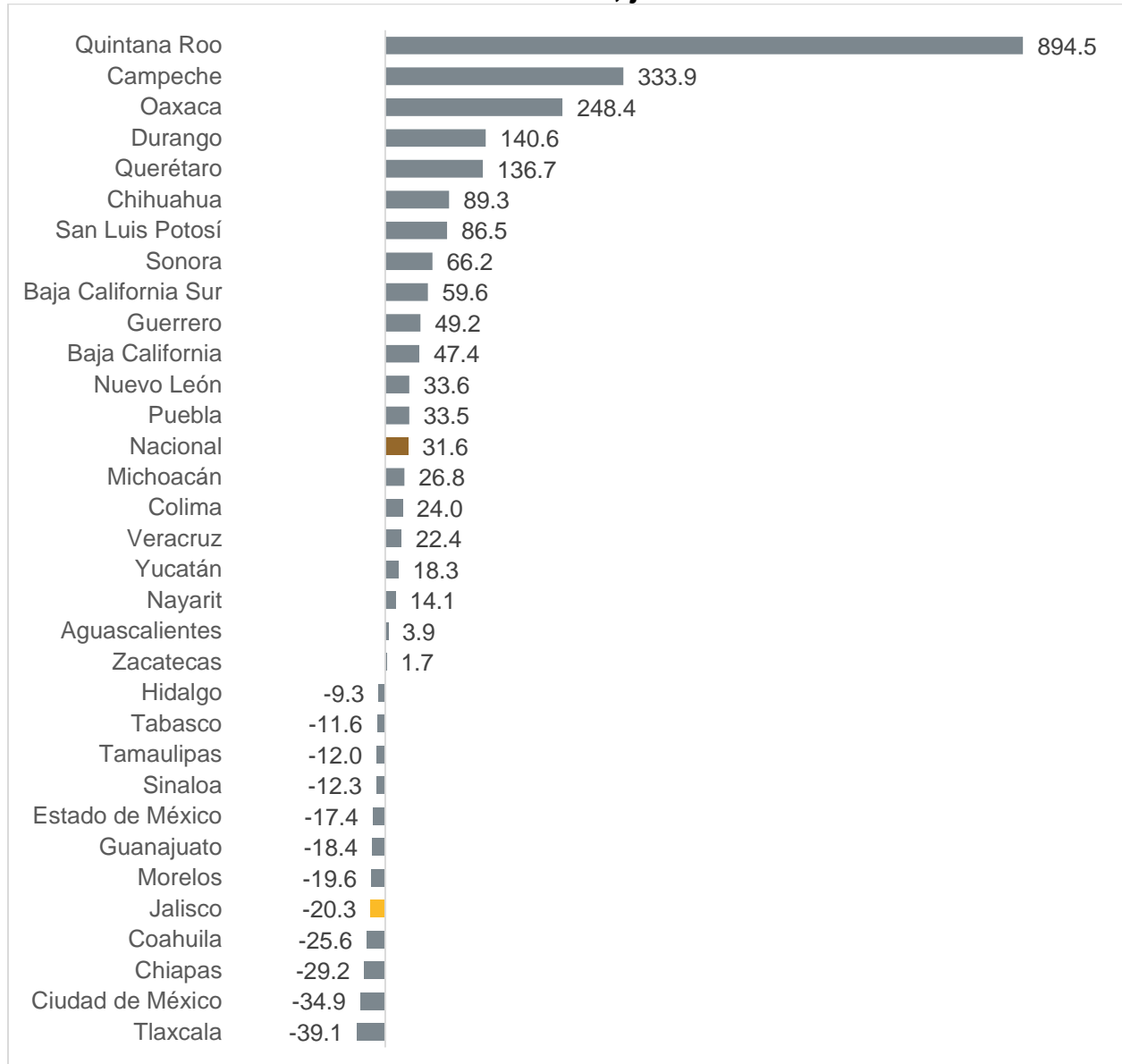
Distribución porcentual de la producción de la industria de la construcción por entidad federativa, junio 2023



Fuente: IIEG con información de INEGI.

Durante junio de 2023, la producción mensual de la industria de la construcción estatal, que disminuyó 20.3% a tasa anual, ubicó a la entidad por debajo de la variación nacional, colocando a Jalisco en el lugar 28 respecto al resto de las entidades del país en cuanto a crecimiento del valor de la producción.

Variación porcentual anual de la producción de la industria de la construcción por entidad federativa, junio 2023

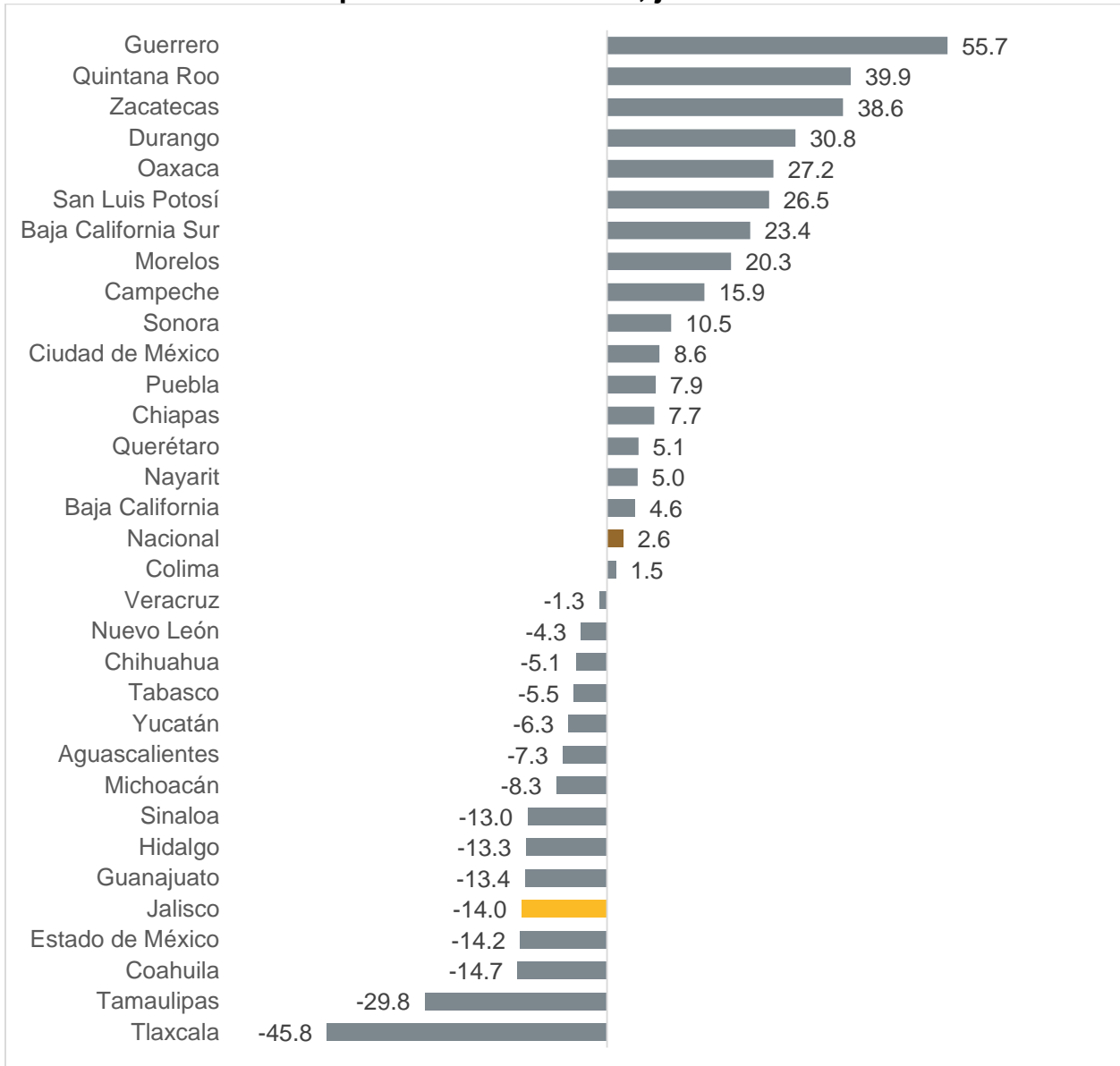


Fuente: IIEG con información de INEGI.

Nota: La variación porcentual anual de se refiere a la variación de la producción mensual respecto al mismo mes del año anterior en pesos corrientes con cifras originales.

Durante junio de 2023, la producción mensual de la industria de la construcción estatal, que disminuyó 14.0% a tasa mensual, ubicó a la entidad por debajo de la variación nacional, colocando a Jalisco en el lugar 28 respecto al resto de las entidades del país en cuanto a crecimiento mensual del valor de la producción.

Variación porcentual mensual de la producción de la industria de la construcción por entidad federativa, junio 2023

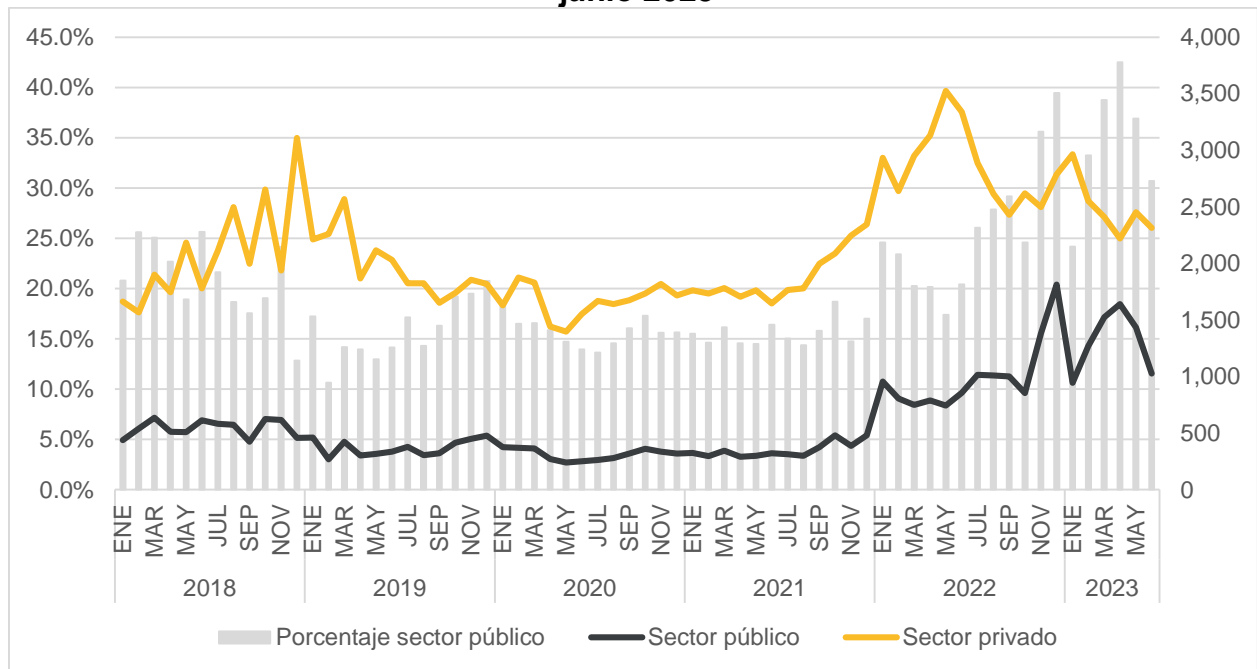


Fuente: IIEG con información de INEGI.

Nota: La variación porcentual mensual de se refiere a la variación de la producción mensual respecto al mes inmediato anterior en pesos corrientes con cifras originales.

Durante junio de 2023, la producción mensual de la industria de la construcción estatal contratada por el sector público de los tres niveles de gobierno aumentó 19.8% respecto al año anterior, pasando de 856 millones de pesos corrientes en junio de 2022 a 1,025 millones de pesos corrientes en junio de 2023. Sin embargo, la producción mensual de la industria de la construcción estatal contratada por el sector privado disminuyó 30.6% respecto al año anterior, pasando de 3,337 millones de pesos corrientes en junio de 2022 a 2,315 millones de pesos corrientes en junio de 2023. Con estas cifras el porcentaje que representa el sector público respecto al total del valor generado en la entidad pasó de 20.4% en junio de 2022 a 30.7% en junio de 2023.

Valor de la producción por sector contratante en millones de pesos corrientes y porcentaje que representa el sector público respecto al valor generado en Jalisco, junio 2023

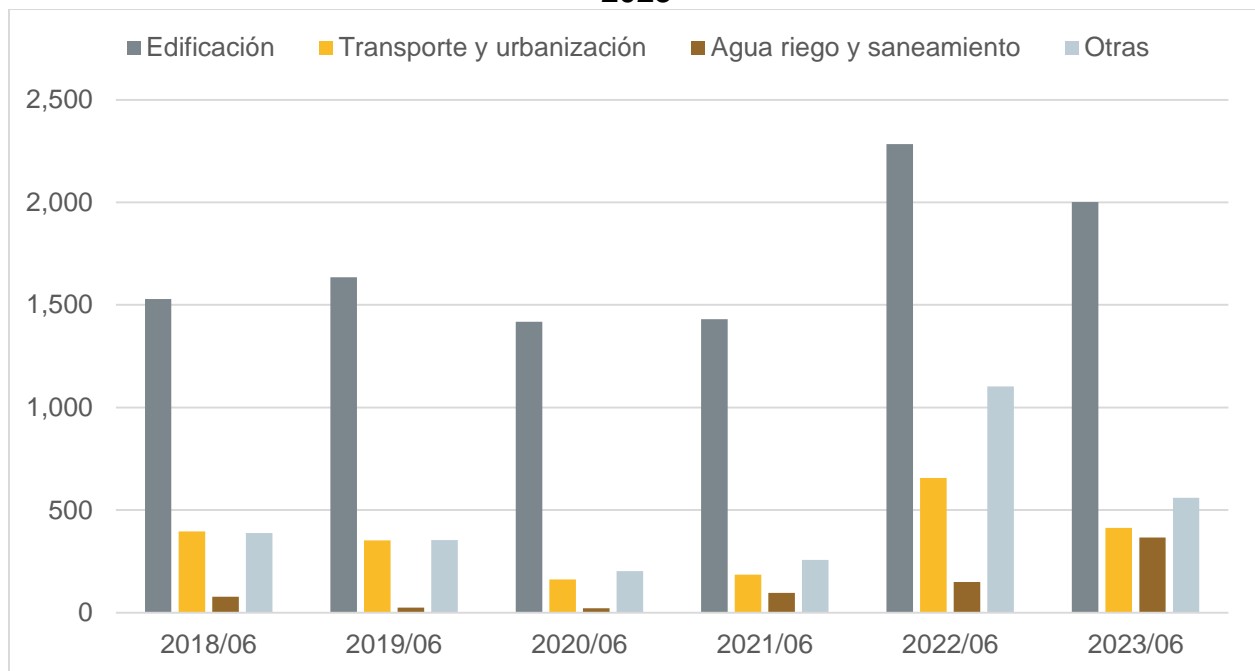


Fuente: IIEG con información de INEGI.

Nota: El sector público considera a todas las obras que realiza una empresa constructora por encargo de una dependencia gubernamental en cualquiera de sus tres niveles: Federal, Estatal y Municipal. El sector privado contempla todas las obras que realiza una empresa constructora para cualquier particular o entidad privada.

La producción de la industria de la construcción en Jalisco presentó una caída anual de 853 millones de pesos corrientes (-20.3%) en junio de 2023, sin embargo, las obras de agua, riego y saneamiento presentaron un incremento anual de 217 millones de pesos corrientes (146.0%), de esta forma este tipo de obra permitió que la variación global del valor de la producción en la entidad cayera a menor tasa. Por su parte, las obras de edificación presentaron un retroceso anual de 283 millones de pesos corrientes (-12.4%), mientras que las obras de transporte y urbanización también presentaron un decremento de 244 millones de pesos corrientes (-37.2%). Otras construcciones provocaron una disminución de 543 millones de pesos corrientes (-49.3%).

Valor de la producción por tipo de obra en millones de pesos corrientes, junio 2023



Fuente: IIEG con información de INEGI.

Nota: Las obras de edificación, incluyen giros tales como vivienda, edificios industriales, comerciales y de servicios, escuelas, hospitales y clínicas además de obras y trabajos auxiliares para la edificación. Las obras de agua, riego y saneamiento incluyen giros tales como sistemas de agua potable y drenaje, presas y obras de riego, obras y trabajos auxiliares para agua, riego y saneamiento. Las obras de transporte y urbanización incluyen giros tales como obras de transporte en ciudades y urbanización, carreteras, caminos y puentes, obras ferroviarias, infraestructura marítimo y fluvial, obras y trabajos auxiliares para transporte.