Comercio al por mayor y al por menor en Jalisco en junio de 2023

La Encuesta Mensual sobre Empresas Comerciales (EMEC) realizada por el INEGI reporta información sobre comercio interno del país, a través de algunas variables clave como: ingreso por suministros de bienes y servicios, personal ocupado y remuneraciones pagadas.

Para las empresas de comercio al por mayor del Estado de Jalisco, durante el mes de junio de 2023, el personal ocupado disminuyó 0.29% respecto al mismo mes del año anterior, la remuneración media pagada mostró un incremento de 8.30% en términos reales, y los ingresos totales de estas empresas registraron una reducción de 0.64% a precios constantes.

En cuanto a las empresas de comercio al por menor de la entidad, durante el mes de junio, el personal ocupado creció 1.28% respecto al mismo mes del año anterior, las remuneraciones pagadas crecieron 8.83% anualmente y los ingresos totales de estas empresas aumentaron 4.91% en términos reales.

Indicadores de empresas comerciales de Jalisco, variación porcentual anual, últimos doce meses

Mes	Comercio al por mayor			Comercio al por menor		
	Personal ocupado	Remuneración media	Ingresos	Personal ocupado	Remuneración media	Ingresos
Jun-2022	11.41%	1.92%	9.63%	1.42%	10.74%	8.59%
Jul-2022	7.05%	6.38%	7.31%	0.27%	7.21%	7.97%
Ago-2022	4.19%	5.41%	10.85%	-0.63%	8.01%	10.03%
Sep-2022	3.07%	8.76%	7.48%	-0.47%	6.67%	9.32%
Oct-2022	3.05%	6.13%	5.19%	-0.53%	5.88%	9.61%
Nov-2022	2.32%	9.27%	2.67%	-0.73%	1.24%	7.24%
Dic-2022	1.73%	2.58%	6.53%	-1.59%	6.45%	9.06%
Ene-2023	-0.1%	5.35%	5.59%	-0.19%	8.56%	9.23%
Feb-2023	-0.29%	6.06%	-0.3%	-0.68%	9.74%	5.56%
Mar-2023	-1.44%	8.56%	-2.55%	-0.17%	9.02%	1.05%
Abr-2023	-1.86%	4.26%	-5.78%	0.55%	6.96%	2.51%
May-2023	-0.9%	9.92%	0.63%	-0.13%	8.39%	1.64%
Jun-2023	-0.29%	8.30%	-0.64%	1.28%	8.83%	4.91%

Fuente: IIEG con información de INEGI, EMEC. Nota: Cálculos con cifras originales (sin desestacionalizar). Las variaciones se refieren al cambio porcentual respecto al mismo mes del año anterior. Los ingresos se refieren a los ingresos totales por suministro de bienes y servicios.

El índice de los ingresos totales del comercio al por mayor de Jalisco se ubicó en 115.4 puntos durante junio de 2023, mientras que en junio de 2022 se situó en 116.2 puntos. Comparado con el mes inmediato anterior, el índice de ingresos registró una variación de 3.91% con cifras originales.

Índice de los Ingresos totales y variación mensual del comercio al por mayor, enero 2017 – junio 2023

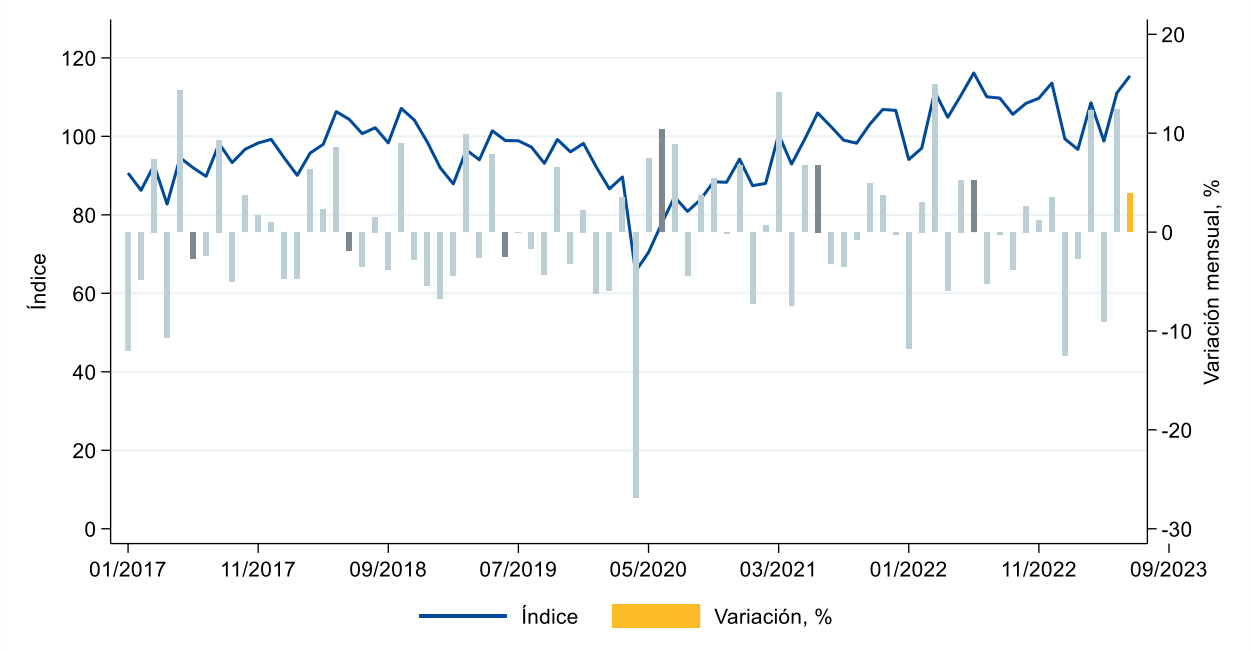

Fuente: IIEG con información de INEGI, EMEC. Nota: Cálculos con cifras originales (sin desestacionalizar). Las variaciones se refieren al cambio porcentual respecto al mes inmediato anterior. Los ingresos se refieren a los ingresos totales por suministro de bienes y servicios.

El desempeño comercial de las empresas al por mayor de Jalisco fue negativo, pues se registró una disminución en sus ingresos de 0.6%, disminución menor que la nacional de -4.03%. Durante ese mes, 31 estados registraron disminuciones en sus ingresos. Querétaro fue el único estado que presentó un aumento de 1.8% y Jalisco el que mostró la menor reducción de -0.6%. Por su parte, Colima y Hidalgo registraron las mayores caídas en este indicador de 7.21% y 7.83%, en ese orden.

Variación porcentual anual de los ingresos por suministro de bienes y servicios de empresas de comercio al por mayor por entidad federativa, junio de 2023

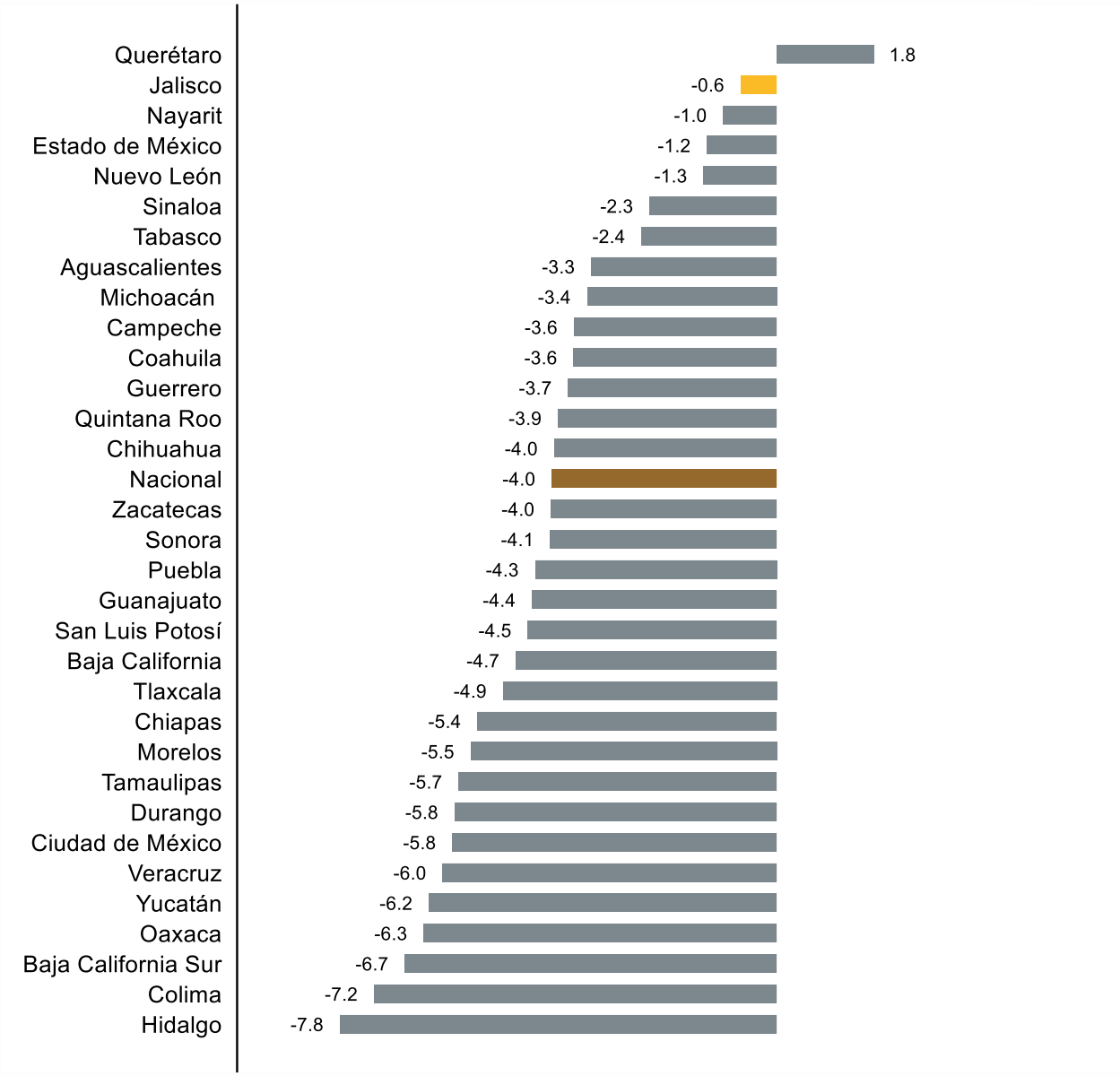

Fuente: IIEG con información de INEGI, EMEC. Nota: Cálculos con cifras originales (sin desestacionalizar). Las variaciones se refieren al cambio porcentual respecto al mismo mes del año anterior.

Para las empresas de comercio al por mayor, en 9 entidades federativas aumentó el personal ocupado. En Jalisco este indicador disminuyó 0.29%, reducción mayor a la variación a nivel nacional de -0.19%. Baja California es la entidad que registró mayor crecimiento en el personal ocupado (0.38%) y Guanajuato la entidad que más disminuyó en este indicador (-0.92%).

Variación porcentual anual del personal ocupado de las empresas de comercio al por mayor, junio de 2023

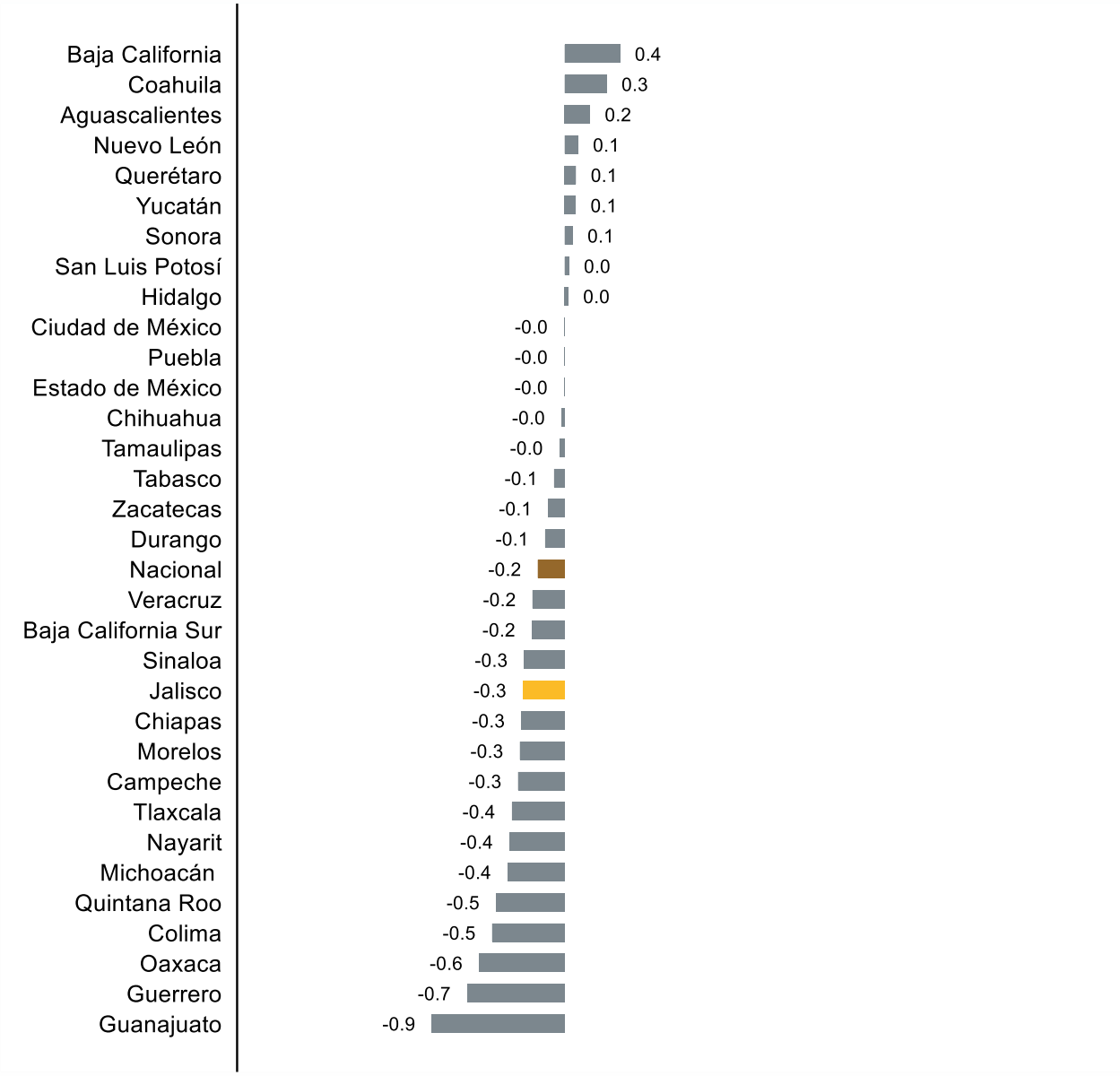

Fuente: IIEG con información de INEGI, EMEC. Nota: Cálculos con cifras originales (sin desestacionalizar). Las variaciones se refieren al cambio porcentual respecto al mismo mes del año anterior.

El índice de los ingresos totales del comercio al por menor de Jalisco durante junio de 2023 se ubicó en 116.9 puntos, mientras que en junio de 2022 fue 111.4 puntos. Comparado con el mes inmediato anterior, el índice de ingresos registró una variación de 0.34% con cifras originales.

Índice de los Ingresos totales y variación mensual del comercio al por menor, enero 2017 – junio 2023

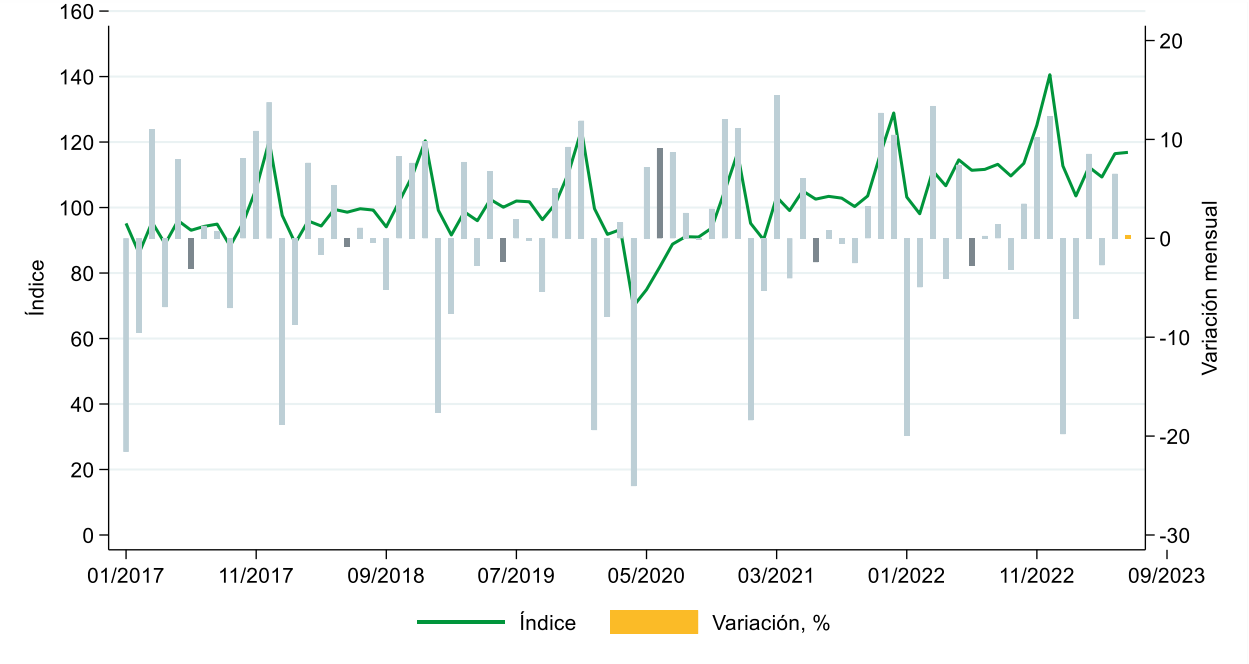

Fuente: IIEG con información de INEGI, EMEC. Nota: Cálculos con cifras originales (sin desestacionalizar). Las variaciones se refieren al cambio porcentual respecto al mes inmediato anterior. Los ingresos se refieren a los ingresos totales por suministro de bienes y servicios.

En cuanto al comercio al por menor, la variación anual de los ingresos de las empresas de Jalisco fue positiva, pues aumentó en 4.91% , mientras que a nivel nacional la variación fue de 5.90%. Durante ese mes, todas las entidades federativas registraron aumentos en sus ingresos. Tabasco y Quintana Roo fueron las que registraron los mayores aumentos de 7.06% y 6.52%, respectivamente. En contraste, Zacatecas y Aguascalientes registraron los menores incrementos en este indicador, con crecimientos de 3.85% y 3.09%, en ese orden.

Variación porcentual anual de los ingresos por suministro de bienes y servicios de empresas de comercio al por menor por entidad federativa, junio de 2023

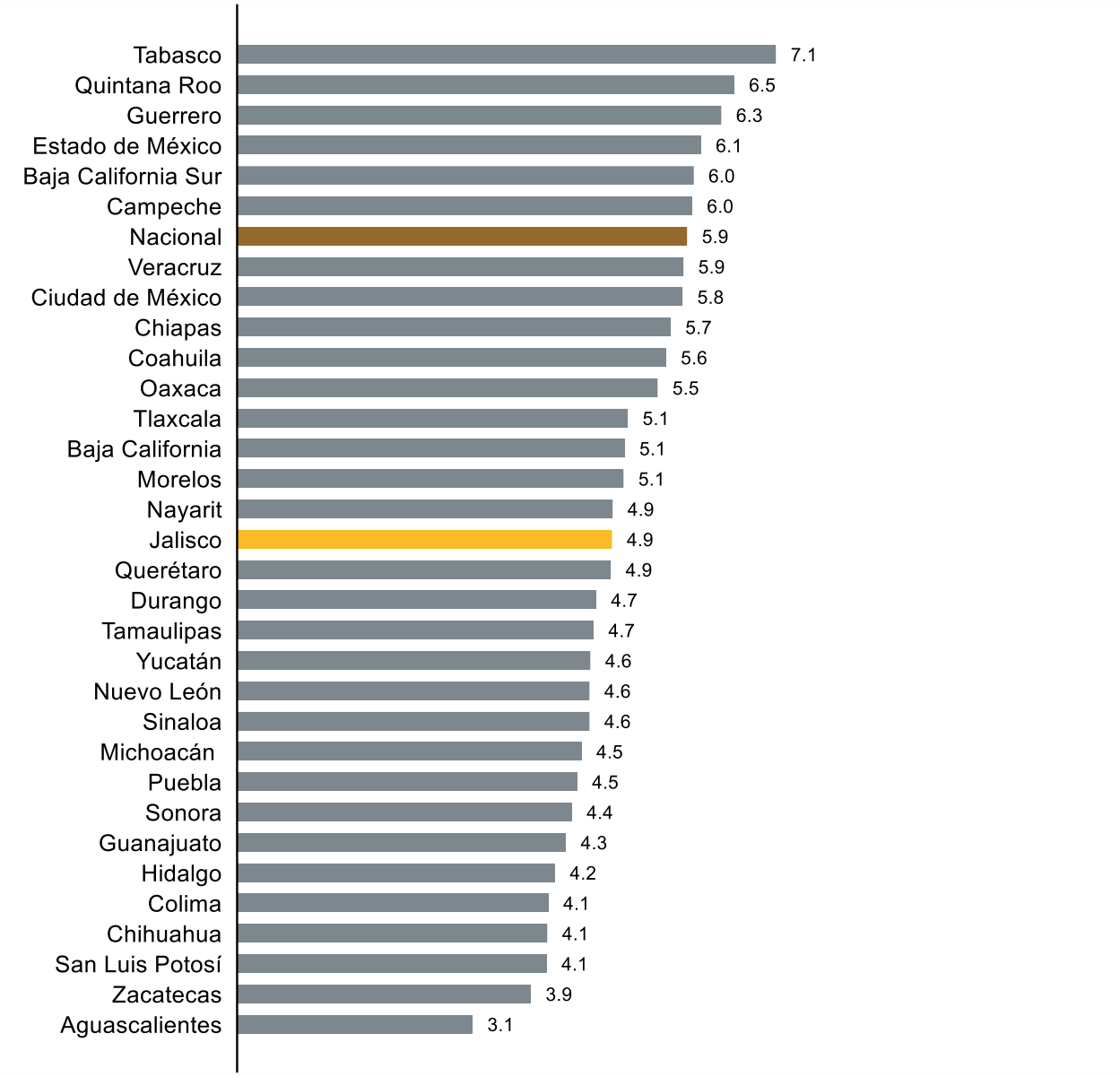

Fuente: IIEG con información de INEGI, EMEC. Nota: Cálculos con cifras originales (sin desestacionalizar). Las variaciones se refieren al cambio porcentual respecto al mismo mes del año anterior.

Asimismo, en el comercio al por menor, la variación anual del personal ocupado presentó un aumento en todas las entidades federativas. En Jalisco este indicador creció 1.28%, menor que la variación a nivel nacional de 1.85%. Campeche es la entidad que registró mayor crecimiento en el personal ocupado (2.07%) y Querétaro el que mostró el menor crecimiento en este indicador (1.11%).

Variación porcentual anual del personal ocupado de las empresas de comercio al por menor, junio de 2023

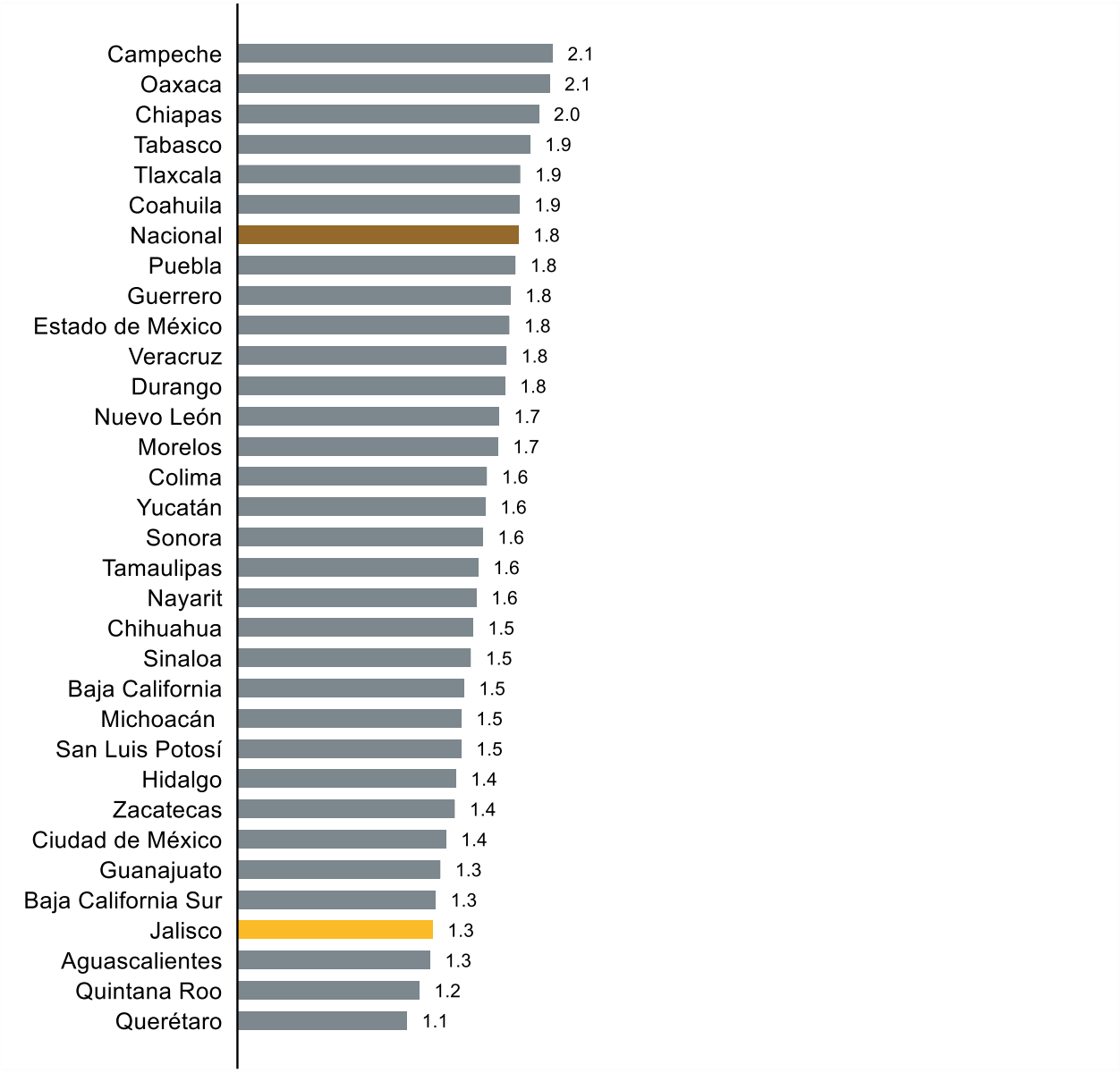

Fuente: IIEG con información de INEGI, EMEC. Nota: Cálculos con cifras originales (sin desestacionalizar). Las variaciones se refieren al cambio porcentual respecto al mismo mes del año anterior.