



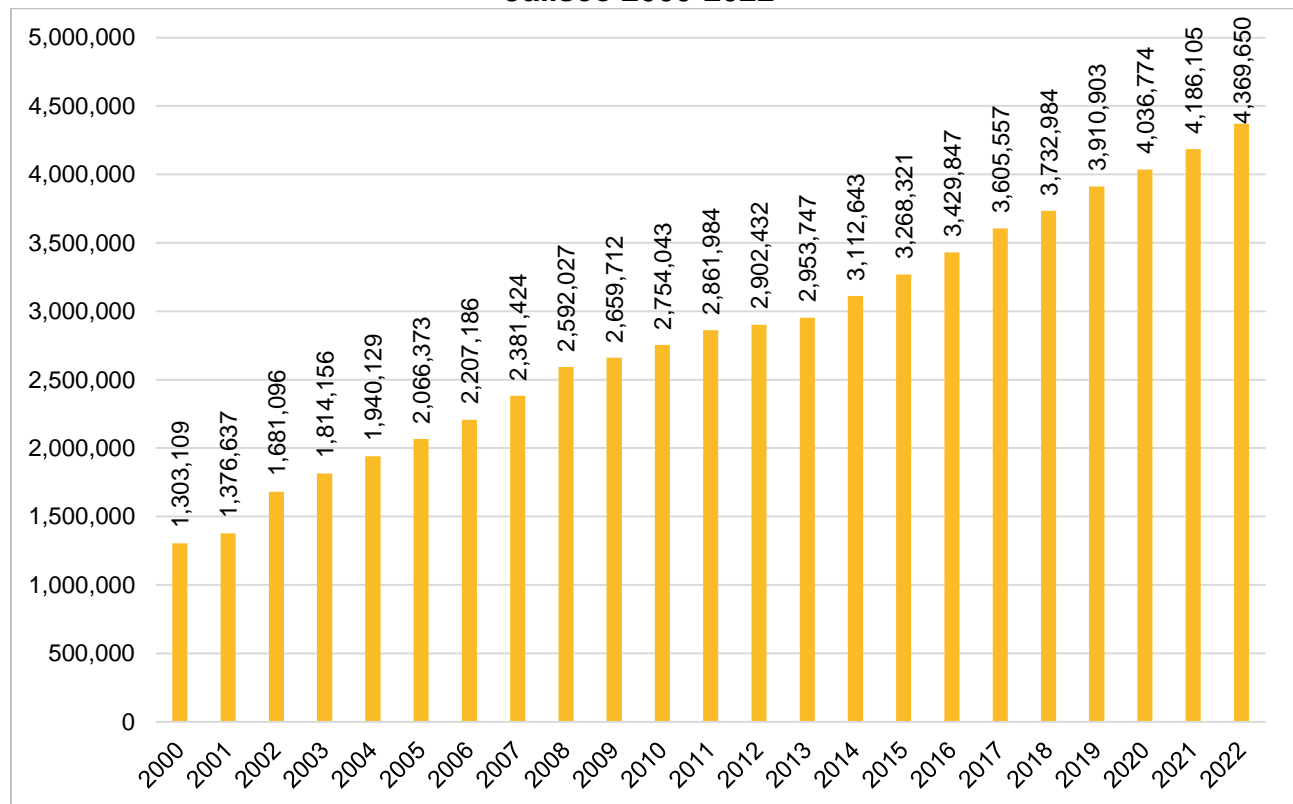
## Crecimiento del parque vehicular en Jalisco y el AMG 2000-2022

El día de hoy el INEGI publicó las cifras definitivas de vehículos de motor registrados en circulación 2022. Por lo que el Instituto de Información Estadística y Geográfica de Jalisco (IIEG), realiza un breve análisis con los principales resultados de esta información para la entidad y su área metropolitana.

### Histórico del parque vehicular en Jalisco.

El parque vehicular en Jalisco de 2000 a 2022 ha registrado un incremento del 235.3%, pasando de 1 millón 303 mil 109 vehículos en el año 2000 a 4 millones 369 mil 650 en 2022; esto representa una tasa de crecimiento promedio anual de 5.7%<sup>1</sup>. El incremento que se registró en el parque vehicular de 2021 a 2022, fue del 4.4% pasando de 4 millones 186 mil 105 a 4 millones 369 mil 650 vehículos (Ver Gráfico 1).

**Gráfico 1. Vehículos de motor registrados en circulación Jalisco 2000-2022**



Fuente: Elaborado por el IIEG, con base en INEGI. Estadísticas de Vehículos de motor registrados en circulación 2000-2021

<sup>1</sup> Se calcula utilizando una tasa de crecimiento geométrica del periodo 2000-2022

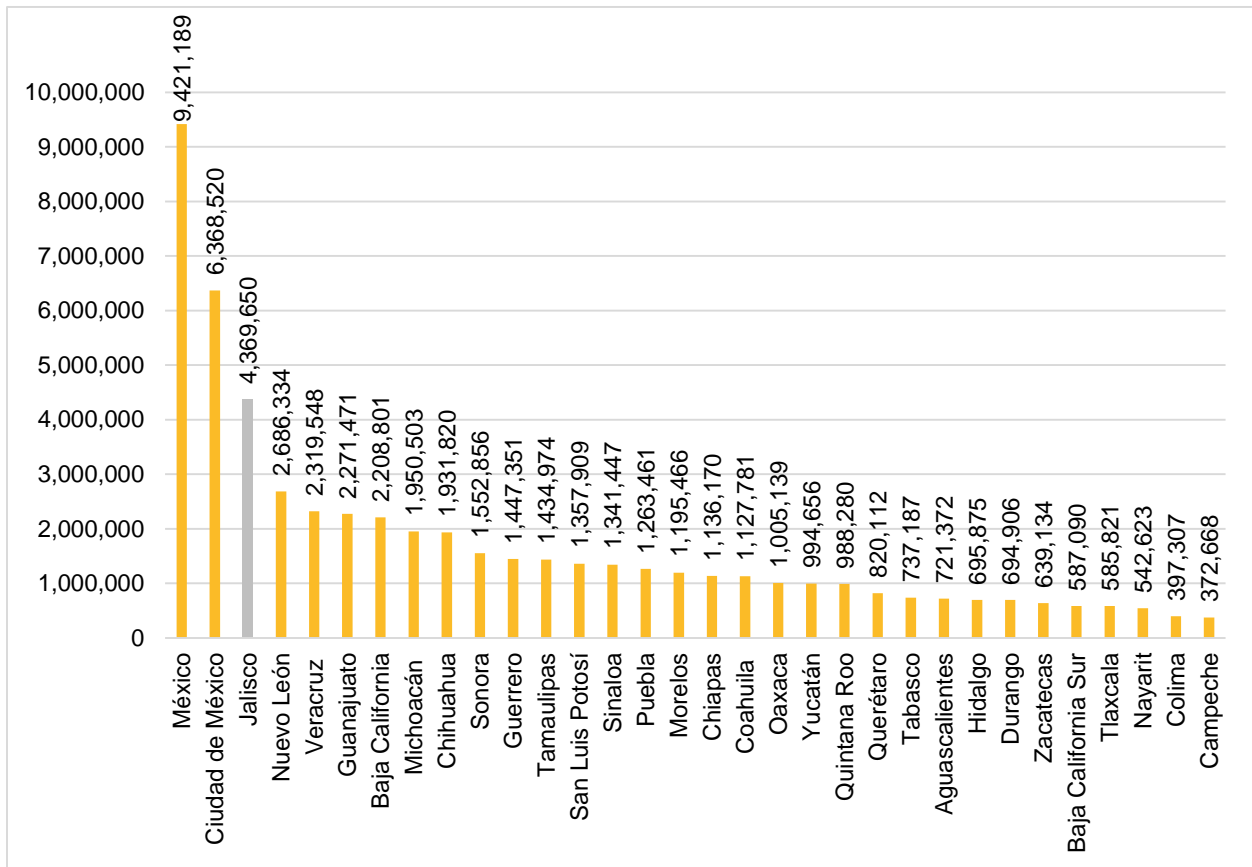


### Comparativo de parque vehicular por entidad federativa.

A nivel nacional, en 2022 se registraron 55 millones 167 mil 421 vehículos en circulación. El Estado de México es la entidad con el mayor número de vehículos con 9 millones 421 mil 189, que representan el 17.08% del total nacional, seguido por la Ciudad de México con 6 millones 368 mil 520 y en tercera posición se ubicó Jalisco con 4 millones 369 mil 650 vehículos, los cuales representan el 7.9% del total nacional.

Las entidades que registraron el menor parque vehicular fueron Nayarit (542,623), Colima (397,307) y Campeche (372,668). Ver Gráfico 2

**Gráfico 2. Vehículos de motor registrados en circulación por entidad federativa, 2022**

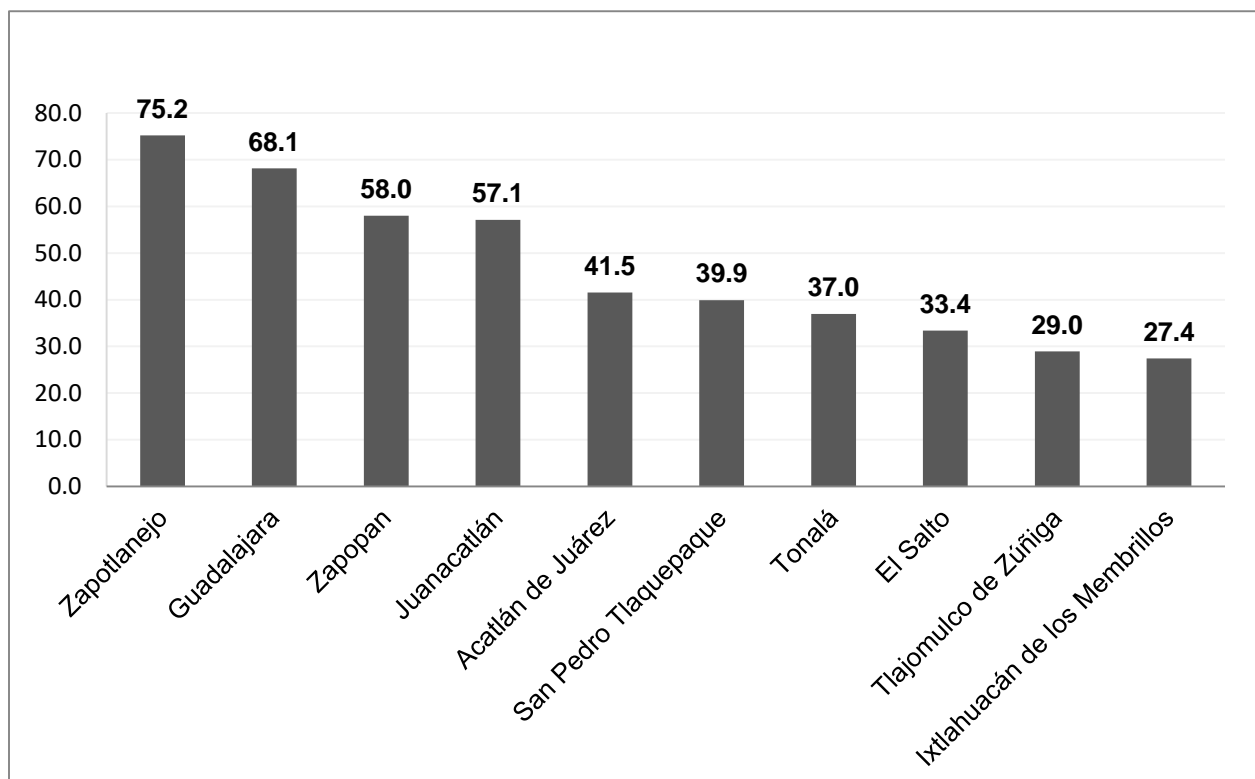


Fuente: Elaborado por el IIEG, con base en INEGI. Estadísticas de Vehículos de motor registrados en circulación 2000-2022

### Tasa de vehículos de motor AMG.

El Área Metropolitana de Guadalajara, concentró el 63.3% del total del parque vehicular del estado de Jalisco, con 2 millones 766 mil 007 vehículos en circulación. La tasa de vehículos por cada 100 habitantes de los municipios que integran el AMG registró, que Zapotlanejo fue el municipio con la mayor tasa, con 75.2 vehículos por cada 100 habitantes, seguido por Guadalajara con 68.1 y Zapopan con 58.0 (Ver Gráfico 3).

**Gráfico 3. Tasa de vehículos de motor por cada 100 habitantes  
Área Metropolitana de Guadalajara (AMG), 2022**



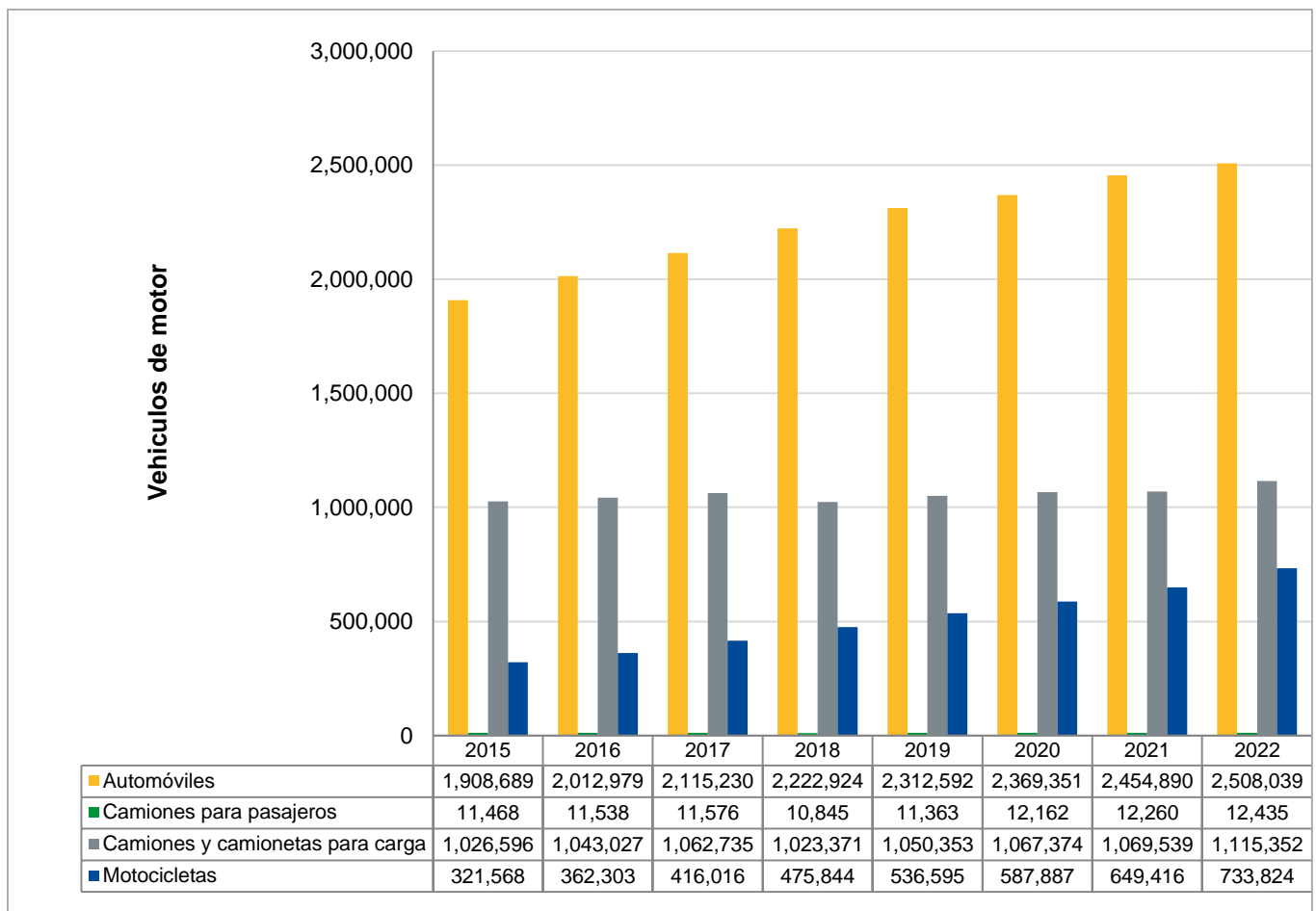
Fuente: Elaborado por el IIEG, con base en INEGI. Estadísticas de vehículos de motor registrados en circulación 2022, y CONAPO; Proyecciones de la Población de los municipios de México 2015-2030 (actualización correspondiente al mes de agosto de 2019).

## Vehículos de motor por clase.

Por clase de vehículo, en 2022 Jalisco registró 2 millones 508 mil 039 automóviles, 12 mil 435 camiones para pasajeros, 1 millón 115 mil 352 camiones y camionetas para carga y 733 mil 824 motocicletas. (Ver Gráfico 4)

De 2021 a 2022, la clase de vehículo que mayor incremento registró, fueron las motocicletas con un 13.0%, seguido por los camiones y camionetas para carga con un 4.3%. los automóviles se incrementaron en un 2.2% y por último los camiones para pasajeros con 1.4%

**Gráfico 4. Vehículos de motor por clase de vehículo registrados en circulación, 2022.**



Fuente: Elaborado por el IIEG, con base en INEGI. Estadísticas de Vehículos de motor registrados en circulación 2000-2022.