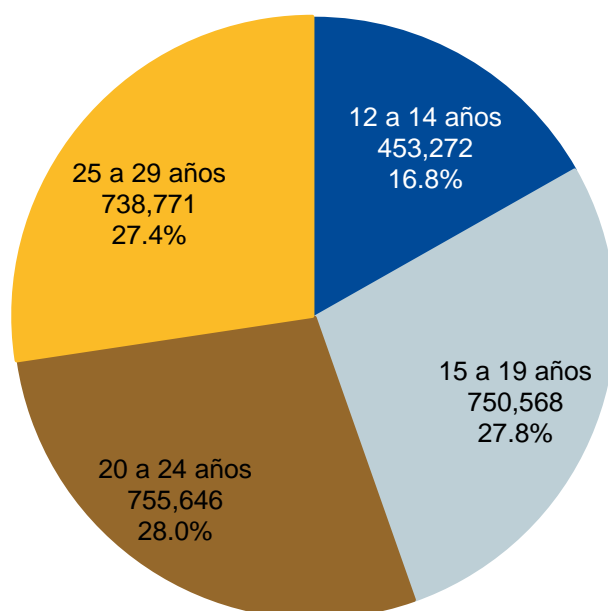


La población joven en Jalisco 2023

En conmemoración del Día Internacional de la Juventud, que se celebra en el país el 12 de agosto de cada año, el Instituto de Información Estadística y Geográfica (IIEG) de Jalisco, presenta un panorama general sobre la población de 12 a 29 años en Jalisco, de acuerdo con las proyecciones de población del CONAPO vigentes.

En 1999, la Asamblea General de las Naciones Unidas designó ese día, siguiendo las recomendaciones de la Conferencia Mundial de Ministros de la Juventud (Lisboa, 1998). El tema de este año es “Habilidades verdes para la juventud”, con la finalidad de desarrollar las competencias ecológicas o habilidades verdes principalmente en los grupos jóvenes, ya que pueden contribuir a la transición ecológica durante un período de tiempo más largo; es decir, aquellos “conocimientos, capacidades, valores y actitudes necesarios para vivir, desarrollar y apoyar una sociedad sostenible y eficiente en el uso de los recursos” (ONU, 2023¹).

Población de 12 a 29 años a mitad de año por grupos de edad, Jalisco 2023



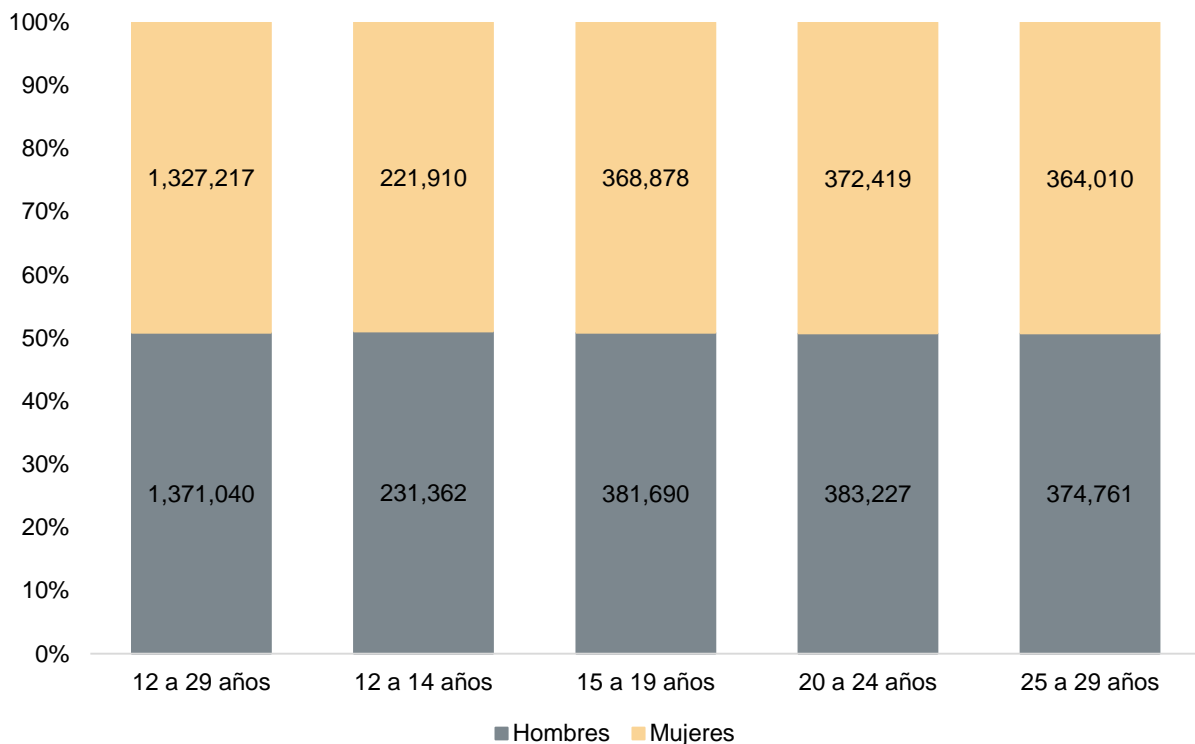
Fuente: elaborado por el IIEG con base en CONAPO; Proyecciones de la población de México 2020 a 2070 (actualización agosto de 2023).

Conforme a las estimaciones más recientes de las proyecciones de población del CONAPO, a mitad de 2023, Jalisco contaba con 2 millones 698 mil 257 adolescentes y jóvenes de 12 a 29 años, los cuales representaban el 30.9% de la población estatal (8'735,511). De ese volumen, 1 millón 327 mil 217 (49.2%) eran mujeres y 1 millón 371 mil 040 (50.8%) hombres.

Al analizar este sector de la población por grupos de edad, el más numeroso fue el de 20 a 24 años, con un monto de 755 mil 646 jóvenes de esas edades, es decir, un 28.0% del total; le siguió el grupo de 15 a 19 años con 750 mil 568 (27.8%) personas, el de 25 a 29 años con 738 mil 771 (27.4%); y el de las y los adolescentes de 12 a 14 años con 453 mil 272 (16.8%).

Respecto a la estructura por sexo, en 2023 hay en la entidad 43 mil 823 más hombres de 12 a 29 años, que mujeres de las mismas edades; de tal manera que, por cada 100 personas del sexo femenino en ese grupo de edad, hay aproximadamente 103 del sexo masculino; este índice de masculinidad (103) se mantiene constante para los grupos de 15 a 19, 20 a 24 y 25 a 29 años. En el caso de las y los adolescentes de 12 a 14 años, el índice de masculinidad es de 104 hombres por cada 100 mujeres.

Población de 12 a 29 años a mitad de año según sexo y grupos de edad, Jalisco 2023



Fuente: elaborado por el IIEG con base en CONAPO; Proyecciones de la población de México 2020 a 2070 (actualización agosto de 2023).

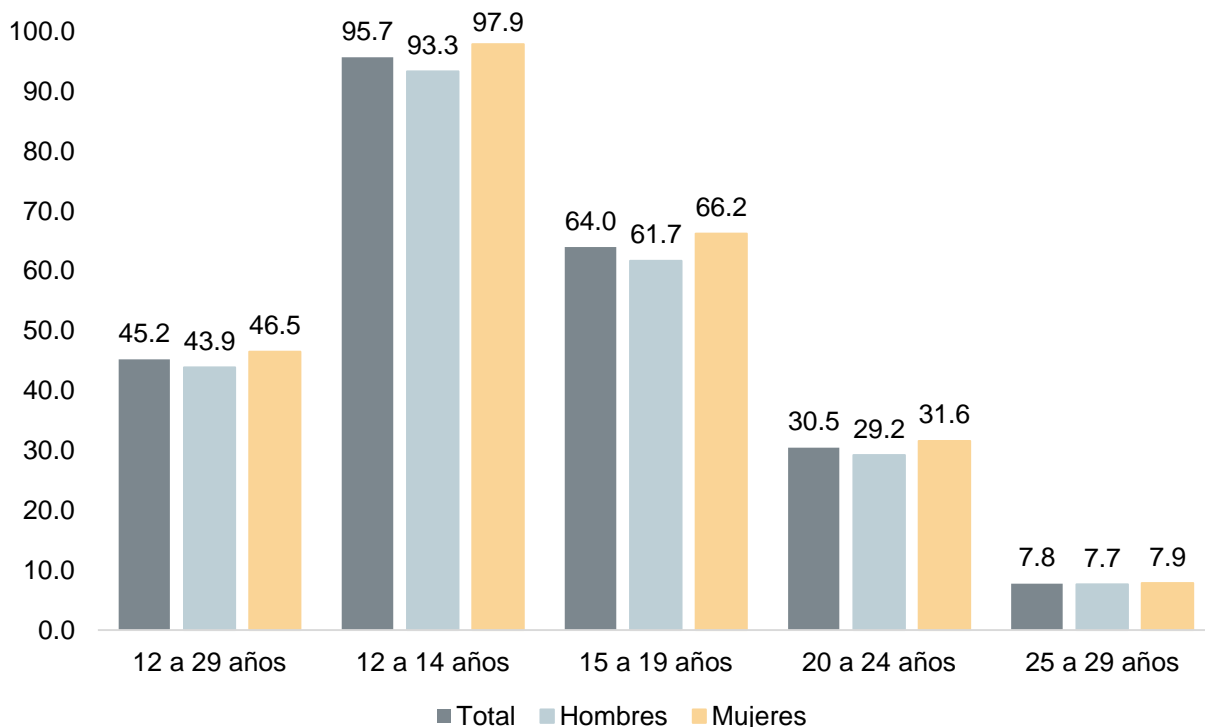
Asistencia escolar

Según los resultados de la Encuesta Nacional de Ocupación y Empleo (ENOE), al primer trimestre de 2023 en Jalisco, el 45.2% de la población de 12 a 29 años asistía a la escuela; un 46.5% de las mujeres de las mismas edades y 43.9% de los hombres.

Respecto a los grupos de edad, el 95.7% de las y los adolescentes de 12 a 14 años iban a la escuela, así como el 64.0% de las y los de 15 a 19 años, 30.5% de la población de 20 a 24 años y el 7.8% de la de 25 a 29 años.

Al analizar esas tasas por sexo, se observa que, las mujeres presentaron una mayor asistencia escolar en comparación con los hombres de su respectivo grupo de edad; así un 97.9% de las adolescentes de 12 a 14 años, 66.2% de las de 15 a 19, 31.6% de las de 20 a 24 años y 7.9% de las de 25 a 29 años, asistían a la escuela; en contraste con un 93.3% de los varones de 12 a 14 años, 61.7% de los de 15 a 19, 29.2% de los de 20 a 24 años y 7.7% de los hombres de 25 a 29 años, respectivamente.

Tasas de asistencia escolar de la población de 12 a 29 años según sexo y grupos de edad, Jalisco al primer trimestre de 2023



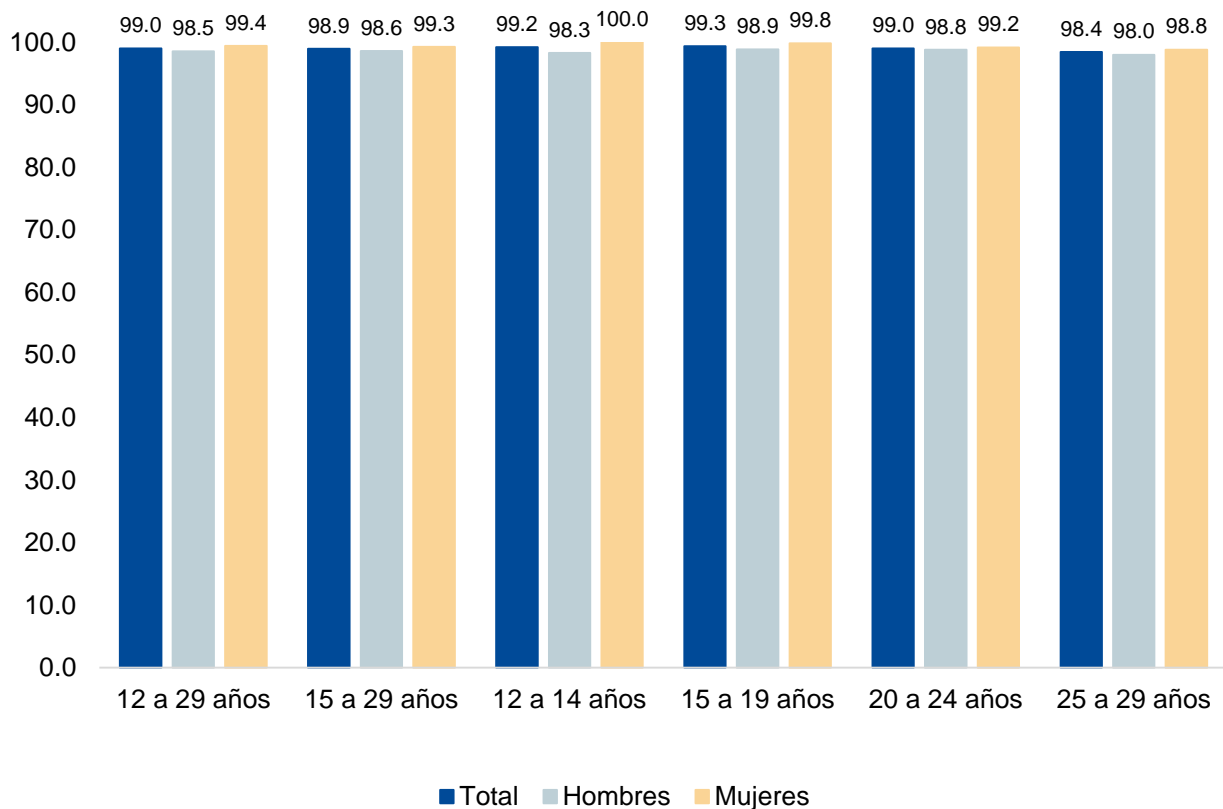
Fuente: elaborado por IIEG con base en INEGI; Encuesta Nacional de Ocupación y Empleo. A partir del tercer trimestre de 2020, Encuesta Nacional de Ocupación y Empleo Nueva edición.

Tasas de alfabetización

En cuanto a las tasas de alfabetización, de acuerdo con cifras de la ENOE Nueva edición, al primer trimestre de 2023, había en Jalisco 2 millones 185 mil 014 jóvenes de 15 a 29 años, de los cuales, el 98.9% se encontraban alfabetizados(as), un 98.6% de los hombres y un 99.3% de las mujeres de las mismas edades.

Para los diferentes grupos de edad, entre las y los jóvenes del estado (12 a 14 años, 15 a 19, 20 a 24 y 25 a 29 años), se observa que las tasas de alfabetización fueron ligeramente superiores para las mujeres que para los hombres. De tal manera que, el 99.8% de las mujeres de 15 a 19 años sabían leer y escribir; situación que compartía el 99.2% de las de 20 a 24 años y 98.8% de aquellas entre 25 y 29 años.

Tasa de alfabetización de la población de 12 a 29 años según sexo y grupos de edad, Jalisco al primer trimestre de 2023



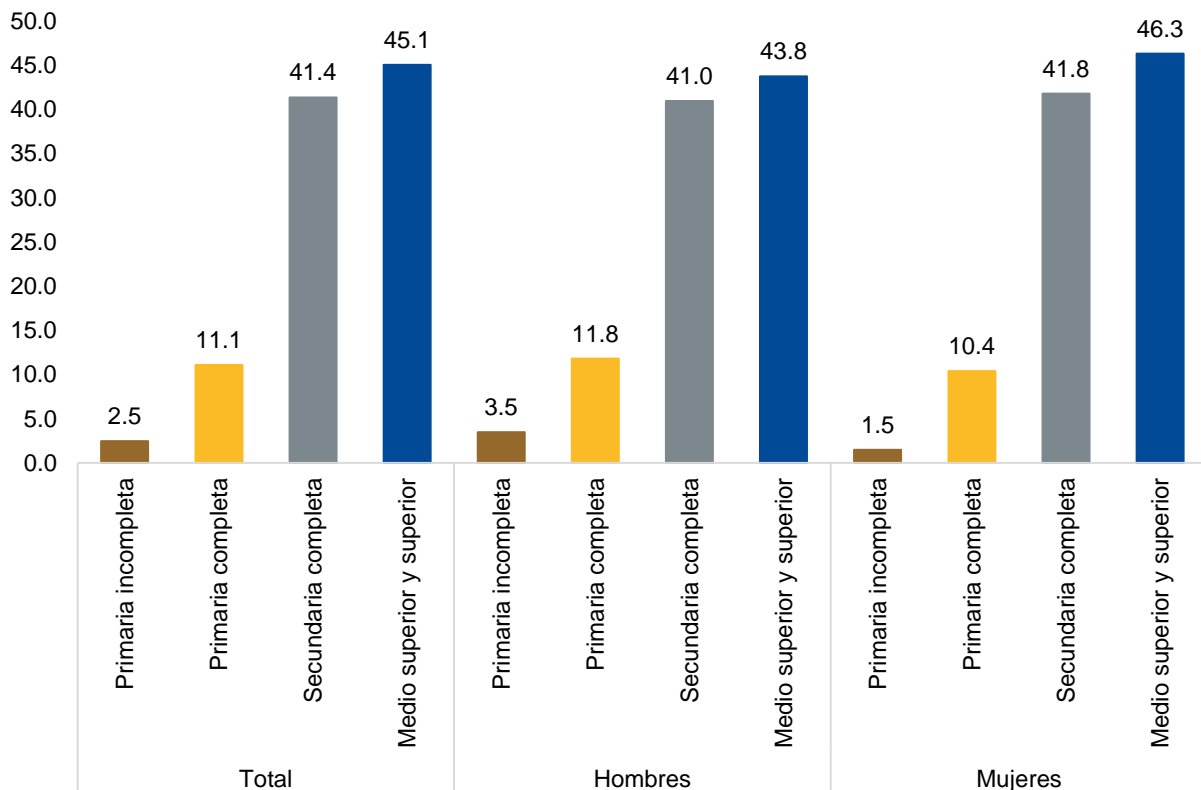
Fuente: elaborado por IIEG con base en INEGI; Encuesta Nacional de Ocupación y Empleo. A partir del tercer trimestre de 2020, Encuesta Nacional de Ocupación y Empleo Nueva edición.

Nivel de escolaridad

Según cifras de la ENOE Nueva edición, al primer trimestre de 2023, el 2.5% de las y los jóvenes jaliscienses de 15 a 29 años no habían terminado la primaria, mientras que el 11.1% tenía como máximo nivel de escolaridad la primaria completa. Destaca que, el 41.4% ya tenía educación básica completa, es decir, secundaria terminada; en tanto que, el 45.1% tenía al menos un grado aprobado en educación media superior y superior.

Al analizar estas distribuciones por sexo, sobresale que sólo el 1.5% de las mujeres jóvenes en el estado, tenían como máximo nivel de instrucción la primaria incompleta, mientras que el 46.3% de ellas, ya tenían al menos un grado aprobado en educación media superior o superior. En contraste, estas proporciones fueron de 3.5% para los hombres de 15 a 29 años sin primaria terminada y de 43.8% para aquellos con estudios de nivel superior o medio superior.

Distribución porcentual del nivel de instrucción de la población de 15 a 29 años según sexo, Jalisco al primer trimestre de 2023



Fuente: elaborado por IIEG con base en INEGI; Encuesta Nacional de Ocupación y Empleo. A partir del tercer trimestre de 2020, Encuesta Nacional de Ocupación y Empleo Nueva edición.

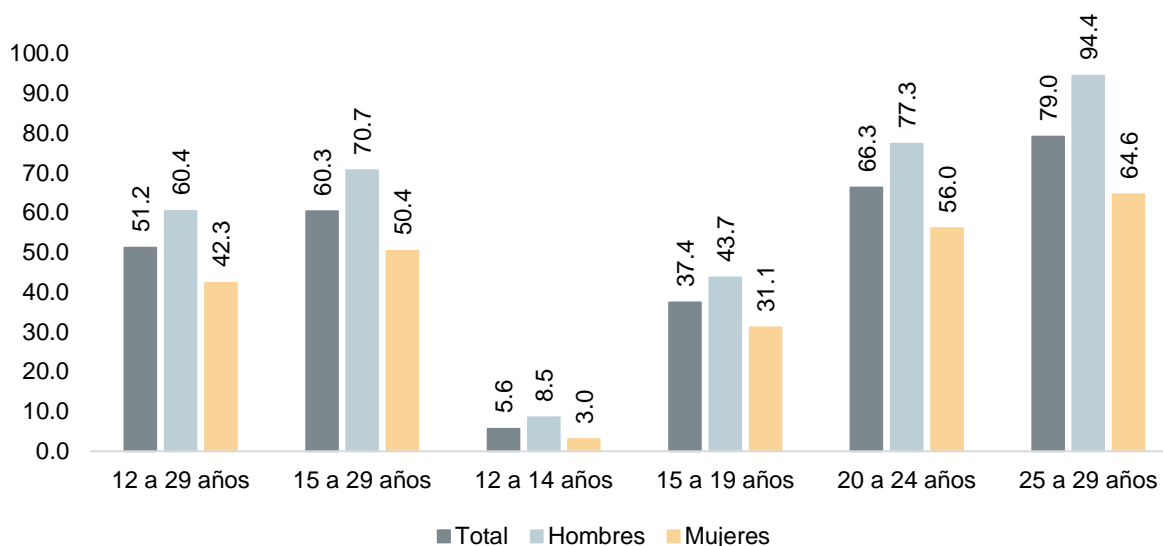
Condición de actividad económica

Respecto a la condición de actividad económica, de acuerdo con datos de la ENOE Nueva edición, destaca que en el primer trimestre de 2023 había en Jalisco 1 millón 342 mil 543 jóvenes económicamente activos(as) de 12 a 29 años, los cuales representaban el 51.2% de la población de esas edades (2'624,598). De ellos(as), 774 mil 431 (57.7%) eran hombres y 568 mil 112 (42.3%) mujeres.

Considerando que a partir de 2015² se estableció que la edad legal mínima para trabajar es de 15 años, destaca que la tasa específica de participación económica de la población de 15 a 29 años en Jalisco fue de 60.3%, es decir, 1 millón 317 mil 791 jóvenes económicamente activos(as) de esas edades; de los cuales 1 millón 264 mil 909 (96.0%) se encontraban ocupados(as) y 52 mil 882 (4.0%) desocupados(as).

La tasa específica de participación económica entre las mujeres de 15 a 29 años era apenas de 50.4% (561,218), mientras que para los hombres del mismo grupo de edad era del 70.7% (756,573).

Tasa específica de participación económica de la población de 12 a 29 años según sexo y grupos de edad, Jalisco al primer trimestre de 2023



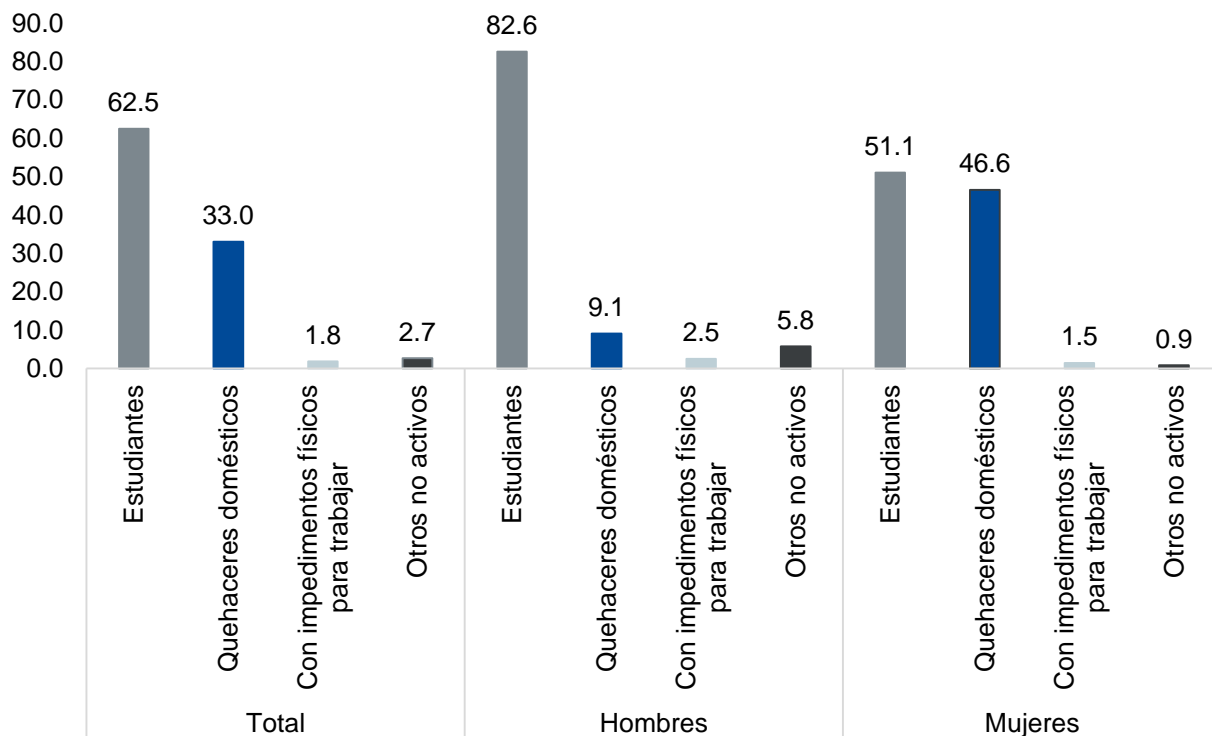
Fuente: elaborado por IIEG con base en INEGI; Encuesta Nacional de Ocupación y Empleo. A partir del tercer trimestre de 2020, Encuesta Nacional de Ocupación y Empleo Nueva edición.



Al analizar por sexo las tasas de participación económica entre los diferentes grupos de edad de las y los jóvenes, se observa que los hombres jaliscienses tenían tasas de participación superiores a las de las mujeres del mismo grupo etario. De tal manera que, mientras en el grupo de 25 a 29 años el 94.4% de los hombres eran económicamente activos, entre las mujeres la tasa era de 64.6%. Asimismo, entre los de 20 a 24 años, la tasa específica de participación económica entre la población femenina era de 56.0% y de 77.3% para los hombres. Por su parte, 31.1% de las adolescentes de 15 a 19 años eran económicamente activas, en tanto que, para los hombres el porcentaje era de 43.7%; asimismo, en el grupo de 12 a 14 años la tasa fue de 8.5% para los hombres y 3.0% entre las mujeres.

Por otro lado, al primer trimestre de 2023, había en Jalisco 867 mil 223 personas jóvenes de 15 a 29 años no económicamente activas, de las cuales 553 mil 089 (63.8%) eran mujeres y 314 mil 134 (36.2%) hombres. Destaca que, de ese monto de población no económicamente activa, el 62.5% (541,883) era estudiante, 33.0% (286,317) se dedicaba a los quehaceres domésticos, 2.7% (23,076) realizaba otras actividades no económicas y 1.8% (15,947) tenía algún impedimento físico que le impedía trabajar.

Distribución porcentual de la población de 15 a 29 años no económicamente activa según sexo y tipo de actividad no económica, Jalisco al primer trimestre de 2023



Fuente: elaborado por IIEG con base en INEGI; Encuesta Nacional de Ocupación y Empleo. A partir del tercer trimestre de 2020, Encuesta Nacional de Ocupación y Empleo Nueva edición.