



INSTITUTO DE INFORMACION ESTADISTICA Y GEOGRAFICA DEL ESTADO DE JALISCO


Estado de Flujos de Efectivo  
Del 1 de Enero al 30 de Junio de 2023  
(Cifras en Pesos)

Concepto	2023	2022
<b>Flujos de Efectivo de las Actividades de Operación</b>		
<b>Origen</b>	<b>19,841,618</b>	<b>38,307,650</b>
Impuestos	0	0
Cuotas y Aportaciones de Seguridad Social	0	0
Contribuciones de Mejoras	0	0
Derechos	0	0
Productos	0	0
Aprovechamientos	0	0
Ingresos por Venta de Bienes y Prestación de Servicios	800,870	2,799,450
Participaciones, Aportaciones, Convenios, Incentivos Derivados de la Colaboración Fiscal y Fondos Distintos de Aportaciones	0	0
Transferencias, Asignaciones, Subsidios y Subvenciones, y Pensiones y Jubilaciones	19,040,748	35,508,200
Otros Origenes de Operación	0	0
<b>Aplicación</b>	<b>18,941,746</b>	<b>39,176,770</b>
Servicios Personales	15,265,595	31,821,201
Materiales y Suministros	389,870	685,432
Servicios Generales	1,312,423	3,712,954
Transferencias Internas y Asignaciones al Sector Público	0	0
Transferencias al Resto del Sector Público	0	0
Subsidios y Subvenciones	0	0
Ayudas Sociales	0	0
Pensiones y Jubilaciones	0	0
Transferencias a Fideicomisos, Mandatos y Contratos Análogos	0	0
Transferencias a la Seguridad Social	0	0
Donativos	0	0
Transferencias al Exterior	0	0
Participaciones	0	0
Aportaciones	0	0
Convenios	0	0
Otras Aplicaciones de Operación	1,973,857	2,957,183
<b>Flujos Netos de Efectivo por Actividades de Operación</b>	<b>899,872</b>	<b>-869,120</b>
<b>Flujos de Efectivo de las Actividades de Inversión</b>		
<b>Origen</b>	<b>0</b>	<b>0</b>
Bienes Inmuebles, Infraestructura y Construcciones en Proceso	0	0
Bienes Muebles	0	0
Otros Origenes de Inversión	0	0
<b>Aplicación</b>	<b>0</b>	<b>792,465</b>
Bienes Inmuebles, Infraestructura y Construcciones en Proceso	0	0
Bienes Muebles	0	714,165
Otras Aplicaciones de Inversión	0	78,300
<b>Flujos Netos de Efectivo por Actividades de Inversión</b>	<b>0</b>	<b>-792,465</b>
<b>Flujos de Efectivo de las Actividades de Financiamiento</b>		
<b>Origen</b>	<b>0</b>	<b>0</b>
Endeudamiento Neto	0	0
Interno	0	0
Externo	0	0
Otros Origenes de Financiamiento	0	0
<b>Aplicación</b>	<b>0</b>	<b>0</b>
Servicios de la Deuda	0	0
Interno	0	0
Externo	0	0
Otras Aplicaciones de Financiamiento	0	0
<b>Flujos Netos de Efectivo por Actividades de Financiamiento</b>	<b>0</b>	<b>0</b>
<b>Incremento/Disminución Neta en el Efectivo y Equivalentes al Efectivo</b>	<b>899,872</b>	<b>-1,661,584</b>
<b>Efectivo y Equivalentes al Efectivo al Inicio del Ejercicio</b>	<b>4,622,580</b>	<b>6,284,165</b>
<b>Efectivo y Equivalentes al Efectivo al Final del Ejercicio</b>	<b>5,522,452</b>	<b>4,622,580</b>

Bajo protesta de decir verdad declaramos que los Estados Financieros y sus notas, son razonablemente correctos y son responsabilidad del emisor.

  
CECILIA ELIZABETH CASTRO PEREA  
TÉCNICO ESPECIALIZADO EN CONTABILIDAD

  
ERNESTO GASPAR CABRERA  
COORDINADOR GENERAL DE ADMINISTRACIÓN

  
MONICA NYXAHTZIRI GARCIA RANGEL  
COORD. REC. FIN. Y CTRL. OPTAL

  
AUGUSTO VALENCIA LOPEZ  
DIRECTOR GENERAL