




INSTITUTO DE INFORMACION ESTADISTICA Y GEOGRAFICA DEL ESTADO DE JALISCO
Estado de Situación Financiera
Al 30 de Junio de 2023
(Cifras en Pesos)

Concepto	2023	2022	Concepto	2023	2022
ACTIVO			PASIVO		
Activo Circulante			Pasivo Circulante		
Efectivo y Equivalentes	5,522,452	4,622,580	Cuentas por Pagar a Corto Plazo	565,771	858,107
Derechos a Recibir Efectivo o Equivalentes	11,177	546,290	Documentos por Pagar a Corto Plazo	0	0
Derechos a Recibir Bienes o Servicios	0	0	Porción a Corto Plazo de la Deuda Pública a Largo Plazo	0	0
Inventarios	0	0	Titulos y Valores a Corto Plazo	0	0
Almacenes	0	0	Pasivos Diferidos a Corto Plazo	0	0
Estimación por Pérdida o Deterioro de Activos Circulantes	0	0	Fondos y Bienes de Terceros en Garantía y/o Administración a Corto Plazo	0	0
Otros Activos Circulantes	0	0	Provisiones a Corto Plazo	0	0
Total de Activos Circulantes	5,533,629	5,168,870	Otros Pasivos a Corto Plazo	74,010	0
Activo No Circulante			Total de Pasivos Circulantes	639,781	858,107
Inversiones Financieras a Largo Plazo	0	0	Pasivo No Circulante		
Derechos a Recibir Efectivo o Equivalentes a Largo Plazo	0	0	Cuentas por Pagar a Largo Plazo	0	0
Bienes Inmuebles, Infraestructura y Construcciones en Proceso	23,777,836	23,777,836	Documentos por Pagar a Largo Plazo	1,084,038	1,352,881
Bienes Muebles	23,293,634	23,326,456	Deuda Pública a Largo Plazo	0	0
Activos Intangibles	1,894,418	1,894,418	Pasivos Diferidos a Largo Plazo	0	0
Depreciación, Deterioro y Amortización Acumulada de Bienes	-33,890,079	-33,081,059	Fondos y Bienes de Terceros en Garantía y/o en Administración a Largo Plazo	0	0
Activos Diferidos	57,591	57,591	Provisiones a Largo Plazo	1,172,891	1,479,954
Estimación por Pérdida o Deterioro de Activos no Circulantes	0	0	Total de Pasivos No Circulantes	2,256,929	2,832,834
Otros Activos no Circulantes	0	0	Total del Pasivo	2,896,710	3,690,941
Total de Activos No Circulantes	15,133,400	15,975,242	HACIENDA PÚBLICA/PATRIMONIO		
Total del Activo	20,667,029	21,144,113	Hacienda Pública/Patrimonio Contribuido	25,196,847	25,196,847
			Aportaciones	24,769,647	24,769,647
			Donaciones de Capital	427,200	427,200
			Actualización de la Hacienda Pública /Patrimonio	0	0
			Hacienda Pública/Patrimonio Generado	-7,426,529	-7,743,676
			Resultados del Ejercicio (Ahorro/Desahorro)	1,093,046	-2,618,533
			Resultados de Ejercicios Anteriores	-1,312,900	1,305,633
			Revalúos	0	0
			Reservas	0	0
			Rectificaciones de Resultados de Ejercicios Anteriores	-7,206,675	-6,430,776
			Exceso o Insuficiencia en la Actualización de la Hacienda Pública/Patrimonio	0	0
			Resultado por Posición Monetaria	0	0
			Resultado por Tenencia de Activos no Monetarios	0	0
			Total Hacienda Pública/Patrimonio	17,770,319	17,453,172
			Total del Pasivo y Hacienda Pública /Patrimonio	20,667,029	21,144,113

Bajo protesta de decir verdad declaramos que los Estados Financieros y sus notas, son razonablemente correctos y son responsabilidad del emisor.


 CECILIA ELIZABETH CASTRO PEREA
 TÉCNICO ESPECIALIZADO EN CONTABILIDAD


 ERNESTO GASPAR CABRERA
 COORDINADOR GENERAL DE ADMINISTRACIÓN


 MONICA NYXANTZIRI GARCIA RANGEL
 COORD. REG. FIN. Y CTRL. PATRIM.

AUGUSTO VALENCIA LÓPEZ
 DIRECTOR GENERAL