




INSTITUTO DE INFORMACION ESTADISTICA Y GEOGRAFICA DEL ESTADO DE JALISCO
Estado Analítico del Ejercicio del Presupuesto de Egresos
Clasificación por Objeto del Gasto (Capítulo y Concepto)
Del 1 de Enero al 30 de Junio de 2023

Concepto	Egresos						Subejercicio 6 = (3 + 4)
	Aprobado 1	Ampliaciones/ (Reducciones) 2	Modificado 3 = (1 + 2)	Devengado 4	Pagado 5		
Servicios Personales	32,903,803	-0	32,903,803	15,609,370	15,265,695	17,394,634	
Remuneraciones al Personal de Carácter Permanente	15,936,000	303,336	16,239,336	9,493,439	9,493,439	9,745,897	
Remuneraciones al Personal de Carácter Transitorio	2,601,660	0	2,601,660	996,587	996,587	1,605,073	
Remuneraciones Adicionales y Especiales	3,095,300	48,193	3,143,493	1,510,493	1,338,847	1,631,000	
Seguridad Social	5,232,200	82,521	5,314,721	2,563,413	2,491,284	2,751,308	
Otras Prestaciones Sociales y Económicas	18,043	0	18,043	0	0	18,043	
Previsiones	903,100	-450,965	452,135	0	0	452,135	
Pago de Estímulos a Servidores Públicos	2,117,600	18,915	2,136,515	945,438	945,438	1,191,077	
Materiales y Suministros	733,621	0	733,621	391,225	389,870	342,396	
Materiales de Administración, Emisión de Documentos y Artículos Oficiales	408,121	-5,000	403,121	270,662	270,215	133,439	
Alimentos y Utensilios	35,000	0	35,000	9,991	9,103	25,009	
Materias Primas y Materiales de Producción y Comercialización	0	0	0	0	0	0	
Materiales y Artículos de Construcción y de Reparación	38,000	0	38,000	23,211	23,211	14,789	
Productos Químicos, Farmacéuticos y de Laboratorio	10,500	0	10,500	10,419	10,419	81	
Combustibles, Lubricantes y Aditivos	104,000	0	104,000	65,070	65,070	36,930	
Vestuario, Blancos, Prendas de Protección y Artículos Deportivos	40,000	0	40,000	2,819	2,819	37,181	
Materiales y Suministros Para Seguridad	0	0	0	0	0	0	
Herramientas, Refacciones y Accesorios Menores	97,000	5,000	102,000	9,034	9,034	82,966	
Servicios Generales	4,260,803	0	4,260,803	1,312,637	1,312,423	2,948,166	
Servicios Básicos	892,472	0	892,472	320,159	320,159	572,313	
Servicios de Arrendamiento	577,900	0	577,900	17,504	17,504	560,396	
Servicios Profesionales, Científicos, Técnicos y Otros Servicios	808,500	2,500	811,000	202,573	202,573	608,427	
Servicios Financieros, Bancarios y Comerciales	193,500	0	193,500	175,053	175,053	18,447	
Servicios de Instalación, Reparación, Mantenimiento y Conservación	744,500	-24,400	720,100	258,570	258,570	461,530	
Servicios de Comunicación Social y Publicidad	5,000	30,000	35,000	6,485	6,485	28,515	
Servicios de Traslado y Viáticos	150,000	-8,500	141,500	28,523	28,309	114,977	
Servicios Oficiales	1,000	900	1,900	900	900	1,000	
Otros Servicios Generales	887,931	-2,500	885,431	302,870	302,870	582,561	
Transferencias, Asignaciones, Subsidios y Otras Ayudas	133,700	0	133,700	0	0	133,700	
Transferencias Internas y Asignaciones al Sector Público	0	0	0	0	0	0	
Transferencias al Resto del Sector Público	0	0	0	0	0	0	
Subsidios y Subvenciones	0	0	0	0	0	0	
Ayudas Sociales	133,700	0	133,700	0	0	133,700	
Pensiones y Jubilaciones	0	0	0	0	0	0	
Transferencias a Fideicomisos, Mandatos y Otros Análogos	0	0	0	0	0	0	
Transferencias a la Seguridad Social	0	0	0	0	0	0	
Donativos	0	0	0	0	0	0	
Transferencias al Exterior	0	0	0	0	0	0	
Bienes Muebles, Inmuebles e Intangibles	373,569	0	373,569	0	0	373,569	
Mobiliario y Equipo de Administración	373,569	0	373,569	0	0	373,569	
Mobiliario y Equipo Educativo y Recreativo	0	0	0	0	0	0	
Equipo e Instrumental Médico y de Laboratorio	0	0	0	0	0	0	
Vehículos y Equipo de Transporte	0	0	0	0	0	0	
Equipo de Defensa y Seguridad	0	0	0	0	0	0	
Maquinaria, Otros Equipos y Herramientas	0	0	0	0	0	0	
Activos Biológicos	0	0	0	0	0	0	
Bienes Inmuebles	0	0	0	0	0	0	
Activos Intangibles	0	0	0	0	0	0	
Inversión Pública	0	0	0	0	0	0	
Obra Pública en Bienes de Dominio Público	0	0	0	0	0	0	
Obra Pública en Bienes Propios	0	0	0	0	0	0	
Proyectos Productivos y Acciones de Fomento	0	0	0	0	0	0	
Inversiones Financieras y Otras Provisiones	0	0	0	0	0	0	
Inversiones Para el Fomento de Actividades Productivas	0	0	0	0	0	0	
Acciones y Participaciones de Capital	0	0	0	0	0	0	
Compra de Títulos y Valores	0	0	0	0	0	0	
Concesión de Préstamos	0	0	0	0	0	0	
Inversiones en Fideicomisos, Mandatos y Otros Análogos	0	0	0	0	0	0	
Otras Inversiones Financieras	0	0	0	0	0	0	
Provisiones para Contingencias y Otras Erogaciones Especiales	0	0	0	0	0	0	
Participaciones y Aportaciones	0	0	0	0	0	0	
Participaciones	0	0	0	0	0	0	
Aportaciones	0	0	0	0	0	0	
Convenios	0	0	0	0	0	0	
Deuda Pública	0	0	0	0	0	0	
Amortización de la Deuda Pública	0	0	0	0	0	0	
Intereses de la Deuda Pública	0	0	0	0	0	0	
Comisiones de la Deuda Pública	0	0	0	0	0	0	
Gastos de la Deuda Pública	0	0	0	0	0	0	
Costo por Coberturas	0	0	0	0	0	0	
Apoyos Financieros	0	0	0	0	0	0	
Adeudos de Ejercicios Fiscales Anteriores (Adefas)	0	0	0	0	0	0	
Total del Gasto	38,405,697	-0	38,405,697	17,213,233	16,967,889	21,192,364	


CECILIA ELIZABETH CASTRO PEREA
TÉCNICO ESPECIALIZADO EN CONTABILIDAD


ERNESTO GASPAR CABRERA
COORDINADOR GENERAL DE ADMINISTRACIÓN


MÓNICA IVRY ARZURI GARCÍA RANGEL
COORD. REC. FIN. Y CTRL. PPTAL.


AUGUSTO VALENCIANO LÓPEZ
DIRECTOR GENERAL